


**Gemeinde Oberried**  
Landkreis Breisgau-Hochschwarzwald



**Jahresabschluss**  
**mit Rechenschaftsbericht**  
**für das Haushaltsjahr 2018**

# Feststellung der Jahresrechnung 2018

Die Jahresrechnung der Gemeinde Oberried und der Rechenschaftsbericht für das Haushaltsjahr 2018 wurde dem Gemeinderat am 04.11.2019 gem. § 95 Abs. 2 und 3 der Gemeindeordnung (GemO) in Verbindung mit § 41 Abs. 3 der Gemeindehaushaltsverordnung vorgelegt.

1. Das Ergebnis der Jahresrechnung für das Haushaltsjahr 2018 wird in Einnahmen und Ausgaben wie folgt festgestellt:  
Verwaltungshaushalt: **8.108.862,84 €**  
Vermögenshaushalt: **611.991,34 €**
  
2. Die Gesamtzuführung vom Verwaltungshaushalt an den Vermögenshaushalt beträgt: **352.157,02 €**
  
3. Die Teildeckung des Fehlbetrags wird festgelegt auf: **15.627,89 €**
  
4. Die Rücklagenentnahme wird festgelegt auf: **0,00 €**
  
5. Die Zuführung zur Allgemeinen Rücklage beträgt: **0,00 €**
  
6. Die Zuführung zur Sonderrücklage beträgt: **0,00 €**
  
7. Der Schuldenstand verändert sich  
von **1.463.871,99 €**  
um **79.917,23 €**  
auf **1.373.954,76 €**
  
8. Bildung von Haushaltsresten:  
Haushaltsausgabereste **0,00 €**  
Haushaltseinnahmereste **0,00 €**
  
9. Den über- und außerplanmäßigen Ausgaben wird gemäß § 84 GemO zugestimmt, soweit nicht bereits im Einzelfall die Zustimmung erteilt war.

10. Der Rechenschaftsbericht wird vom Gemeinderat zur Kenntnis genommen und nicht beanstandet.

Oberried, den 04.11.2019

  
Klaus Vosberg  
Bürgermeister

Der Jahresabschluss kann von Montag, 16.11.2020 bis Mittwoch, 25.11.2020 im Rathaus Oberried, Klosterplatz 4, Vorraum zu Zimmer 6 während der üblichen Öffnungszeiten eingesehen werden.

# Rechenschaftsbericht

## 1. Überblick über das Ergebnis der Haushaltsrechnung des Haushaltsjahres 2018

Der Verwaltungshaushalt des Jahres 2018 schließt im Ergebnis mit 5,3 % über dem Haushaltsansatz ab. Dies begründet sich insbesondere durch die insgesamt positive Entwicklung bei den Steuern und Zuwendungen (+ 429 Tsd. €). Im Bereich der Sonstigen Verwaltungseinnahmen auf der Einnahmeseite und Sächlichen Verwaltungs- und Betriebsaufwands auf der Ausgabeseite werden die kalkulatorischen abgebildet.

Im Verwaltungshaushalt werden die Kalkulatorischen Kosten für das Vermögen der Gemeinde abgebildet. Diese wurden in den einzelnen Unterabschnitten verbucht. Mit der Einführung des Neuen Kommunalen Haushaltsrechtes sind die Kalkulatorischen Kosten zukünftig vollständig abzubilden und im Gegensatz zur kamerale Darstellung im Erfolgsplan zu erwirtschaften.

Die Zuführung vom Verwaltungs- an den Vermögenshaushalt schließt im Ergebnis mit 352 Tsd. € ab und übersteigt sowohl die Planung als auch die Mindestzuführung.

Für den Ausgleich des Vermögenshaushaltes war ein Darlehen vorgesehen. Eine Kreditermächtigung lag in Höhe von 92.526 € vor. Wegen vorhandener liquider Mittel erfolgte keine Darlehensaufnahme. Zum Jahresende bestehen im Vermögenshaushalt Mehreinnahmen in Höhe von 15.627 €. Der Betrag kann in voller Höhe zur Teildeckung des Fehlbetrages aus 2017 eingesetzt werden.

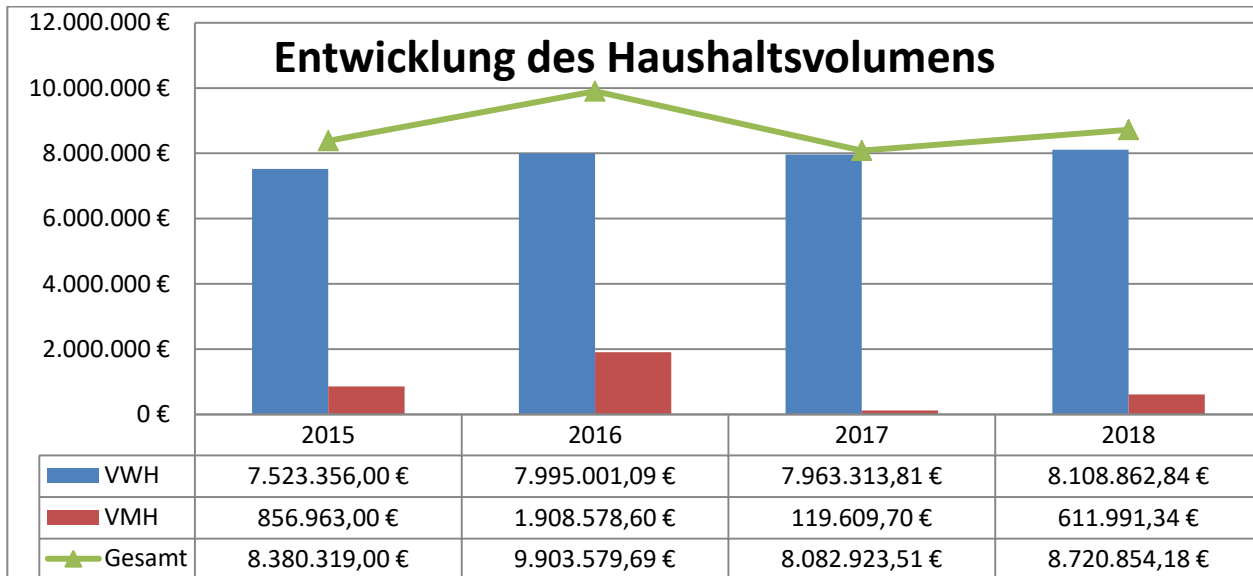
Die Sonderrücklage, die 2015 in Höhe von 150.000 € gebildet wurde, um das Prozessrisiko gegenüber dem Finanzamt abzusichern, bleibt bestehen.

Der Schuldenstand ist von 1.463 Tsd. € auf 1.386 Tsd. € gefallen.

### 1.1. Übersichten

Im Ergebnis hat sich die Jahresrechnung gegenüber dem Ansatz aus der Planung verändert. Die Ursachen für die Veränderungen sind nachfolgend beschrieben, bzw. aus der beigefügten Gliederungs- und Gruppierungsübersicht ersichtlich.

Der Gemeindehaushalt war veranschlagt in Einnahmen und Ausgaben	Planung	Ergebnis	Differenz
Verwaltungshaushalt	7.704.442,00 €	8.108.862,84 €	404.420,84 €
Vermögenshaushalt	594.611,00 €	611.991,34 €	17.380,34 €
<b>Summen</b>	<b>8.299.053,00 €</b>	<b>8.720.854,18 €</b>	<b>421.801,18 €</b>



## 1.2. Zuführung zum Vermögenshaushalt und zur Rücklage

Die Zuführung vom Verwaltungs- an den Vermögenshaushalt gibt an, welche Mittel aus der laufenden Rechnung (dem Verwaltungshaushalt) erübrigt werden, die in der Kapitalrechnung (dem Vermögenshaushalt) für Investitionen, für die Schuldentilgung, aber auch für den Bedarf in künftigen Haushaltsjahren (Zukunftssicherung) bestimmt sind. Die Zuführung vom Verwaltungs- an den Vermögenshaushalt muss mindestens so hoch sein, dass daraus die ordentliche Kredittilgung und etwaige Kreditbeschaffungskosten (z. B. ein Disagio) bestritten werden können, soweit frei verfügbare Deckungsmittel - sogenannte Ersatzdeckungsmittel - des Vermögenshaushalts nicht zur Verfügung stehen.

Der nach Abzug der ordentlichen Kredittilgung verbleibende Betrag steht als Beitrag des Verwaltungshaushalts bzw. der laufenden Rechnung zur Finanzierung von Investitionen zur Verfügung (so genannte Netto-Investitionsrate oder „freie Spitze“). Dies gilt unabhängig davon, ob eine Kommune kameral oder doppisch nach den Regeln des Neuen Kommunalen Haushaltsrechts Baden-Württemberg (NKHR-BW) bucht. Auf der Grundlage dieser Kennziffern können kameral buchende sowie doppisch buchende Gemeinden und Kreise weiterhin miteinander verglichen werden.

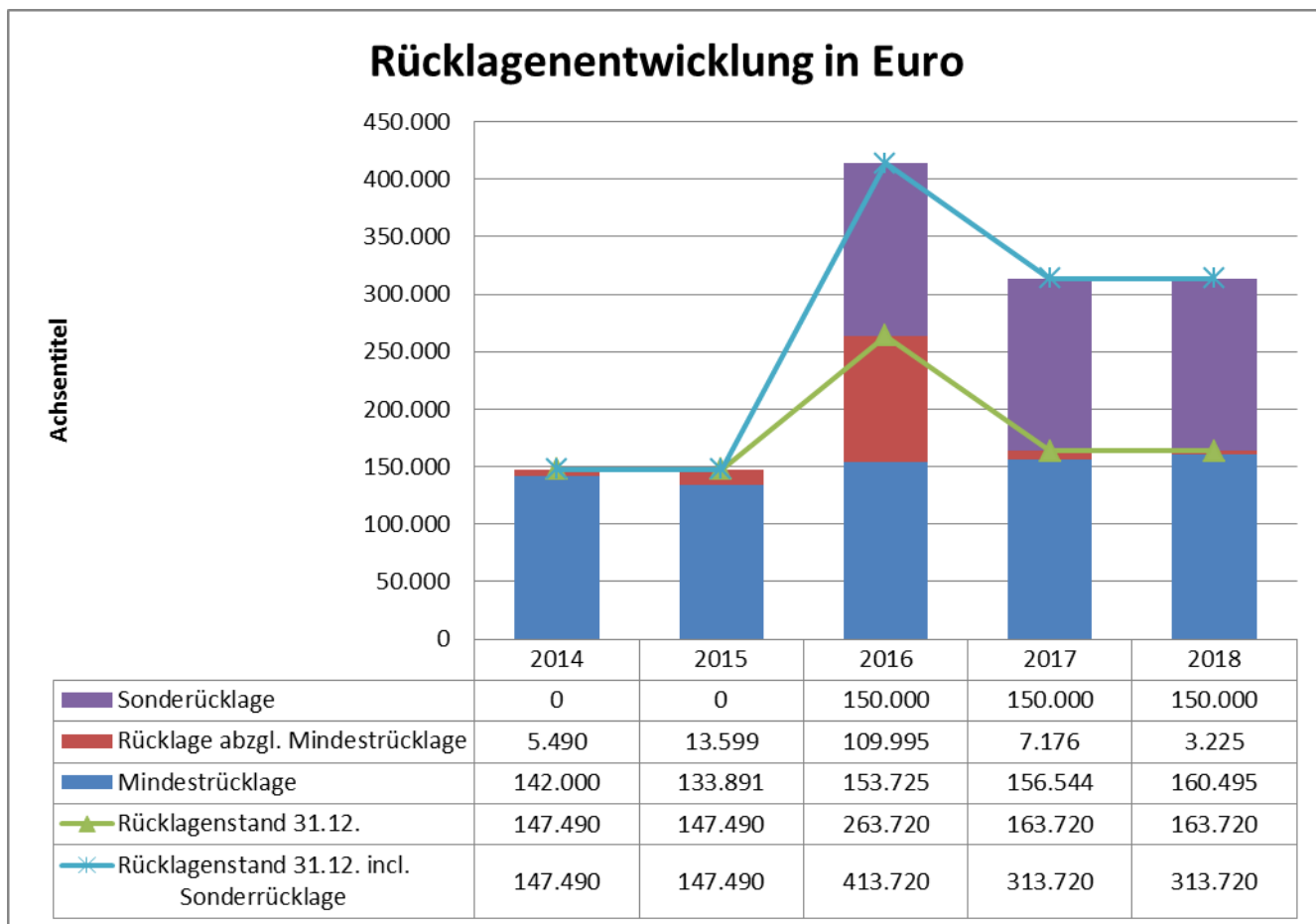
Bei der Haushaltsplanung des Jahres 2018 ist von der Erwirtschaftung einer Zuführung i. H. v. 226Tsd.€ ausgegangen worden. Die Planung kann im Ergebnis mit 130 Tsd € übertroffen werden.

	Planung	Ergebnis	Differenz
Zuführung zum Vermögenshaushalt	226.748,00 €	352.157,02 €	125.409,02 €
Zuführung zum Verwaltungshaushalt	0,00 €	0,00€	0,00 €
Rücklagenzuführung	0,00 €	0,00 €	0,00 €
Rücklagenentnahme	0,00 €	0,00 €	0,00 €
Abwicklung von Fehlbeträgen	0,00 €	15.627,89 €	15.627,89 €

Der in 2017 ausgewiesene Fehlbetrag in Höhe von 133.189,82 € kann mit einem Betrag von 15.627,89€ teilgedeckt werden.

## Zuführung:

	Summe	€/Einwohner
		2.899
Zuführung zum Vermögenshaushalt	352.157,02 €	121 €/Einwohner
Mindestzuführung	107.567,59 €	37 €/Einwohner
Nettoinvestitionsrate	244.589,43 €	84 €/Einwohner



Der Rücklagenbestand ist u.a. zur Aufrechterhaltung der Liquidität der Gemeinde sowie für Investitionen in den kommenden Jahren vorgesehen. Die kamerale Rücklage steht ab 2019 im Rahmen der kommunalen Doppik als liquide Mittel zur Verfügung und kann entsprechend der Kassenlage für Investitionen verwendet werden.

	01. Januar	Zu-/Abnahme	31. Dezember
Stand der Allgemeinen Rücklage	163.720,49 €	0 €	163.720,49 €

## Mindestbetrag der allgemeinen Rücklage für den Kassenbedarf nach § 20 Abs. 2 GemHVO

Ausgaben des Verwaltungshaushaltes

Ausgaben des Verwaltungshaushaltes:	
2016	7.995.001 €
2017	7.963.314 €
2018	8.108.863 €
<b>Summe:</b>	24.067.178 €
<b>Jahresdurchschnitt:</b>	8.022.393 €
<b>davon 2% = Mindestrücklage</b>	160.448 €
Rücklagenbestand zum 31.12.2018	163.720 €
<b>Mögliche Entnahme</b>	3.272 €

Der Rücklagenbestand für den Mindestbetrag der allg. Rücklage nach § 20 Abs. 2 Satz 2 GemHVO beläuft sich auf 160 Tsd. € zum Jahresende 2018. Die Gesamtsumme der Rücklagen beträgt ca. 163 Tsd. €. Eine Entnahme aus der allgemeinen Rücklage in Höhe von 3 Tsd. € wäre möglich.

Die Sonderrücklage in Höhe von 150. Tsd € zur Absicherung des Prozessrisikos gegenüber dem Finanzamt besteht weiterhin zusätzlich.

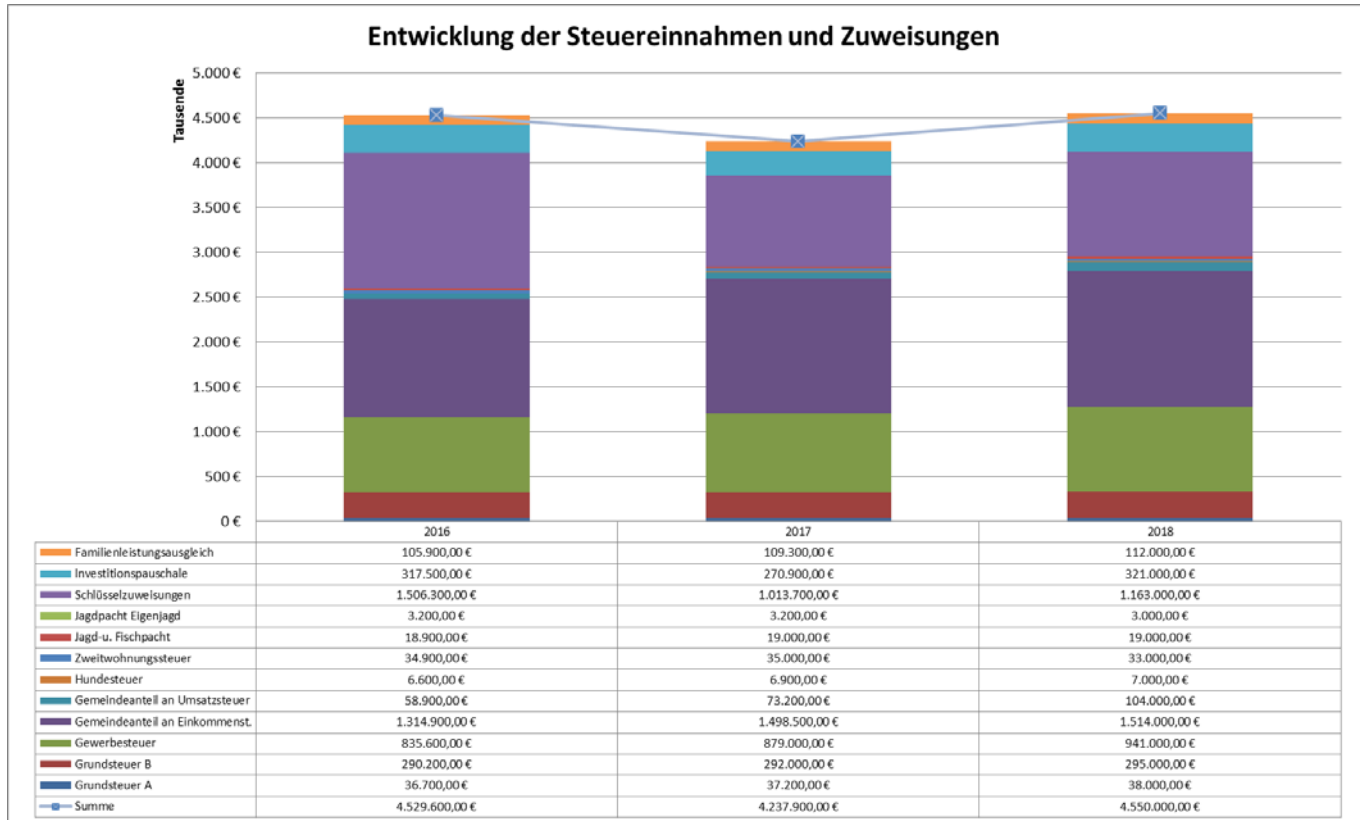
### 1.3. Steuern, Allgemeine Zuweisungen

Die Gewerbesteuer-Mehr/Mindereinnahmen sind nach Abzug der Gewerbesteuerumlage den Ausgleichsmechanismen des Kommunalen Finanzausgleichs unterworfen, soweit sie durch den Anrechnungshebesatz von 290 v. H. erfasst werden.

Dies bedeutet, dass Zuwächse bei der Gewerbesteuer im Jahr 2018 zwei Jahre später (2020) zu einer entsprechend erhöhten Finanzausgleichsumlage (und Kreisumlage) führen und – je nach Steuerkraft – die Schlüsselzuweisungen nach mangelnder Steuerkraft vermindern. Entsprechendes gilt umgekehrt bei Steuerrückgängen.

	2018	
	Hebesatz	Steuer
Gewerbesteuer	360%	941.470 €
Grundsteuer A	380%	38.003 €
Grundsteuer B	350%	295.748 €
Summe		

Die nachfolgende Grafik zeigt die Entwicklung der Steuereinnahmen sowie Zuweisungen in der Gemeinde Oberried der vergangenen Jahre.



Die Steuereinnahmen steigen im Jahr 2018 im Vergleich zu 2017 wieder und erreichen in etwa das Niveau von 2016. Allerdings sind diese Einnahmen im Zusammenhang mit den Umlagen zu sehen, die sich, wie oben erläutert, um zwei Jahr versetzt ebenfalls entsprechend entwickeln. D.h. das positive Ergebnis bei der Gewerbesteuer im Jahr 2018 wirkt sich bei der Ermittlung der Finanzausgleichsleistungen im Jahr 2020 aus.

#### 1.4. Steuerbeteiligungen / Umlagen

Wie unter dem Punkt „Steuern/Allgemeine Zuweisungen“ bereits ausgeführt, bildet die Grundlage für die Umlageberechnung des Jahres 2018 das Jahr 2016. Die Gewerbesteuerumlage bemisst sich im Gegensatz zu den anderen Zahlungsströmen der Finanzausgleichsumlage nicht nach dem zweitvorangegangenen Jahr, sondern nach dem tatsächlichen Eingang der Gewerbesteuer.

## Entwicklung Gewerbesteuerumlagesatz:

2003 104 v. H.

2004 82 v. H.

2005 81 v. H.

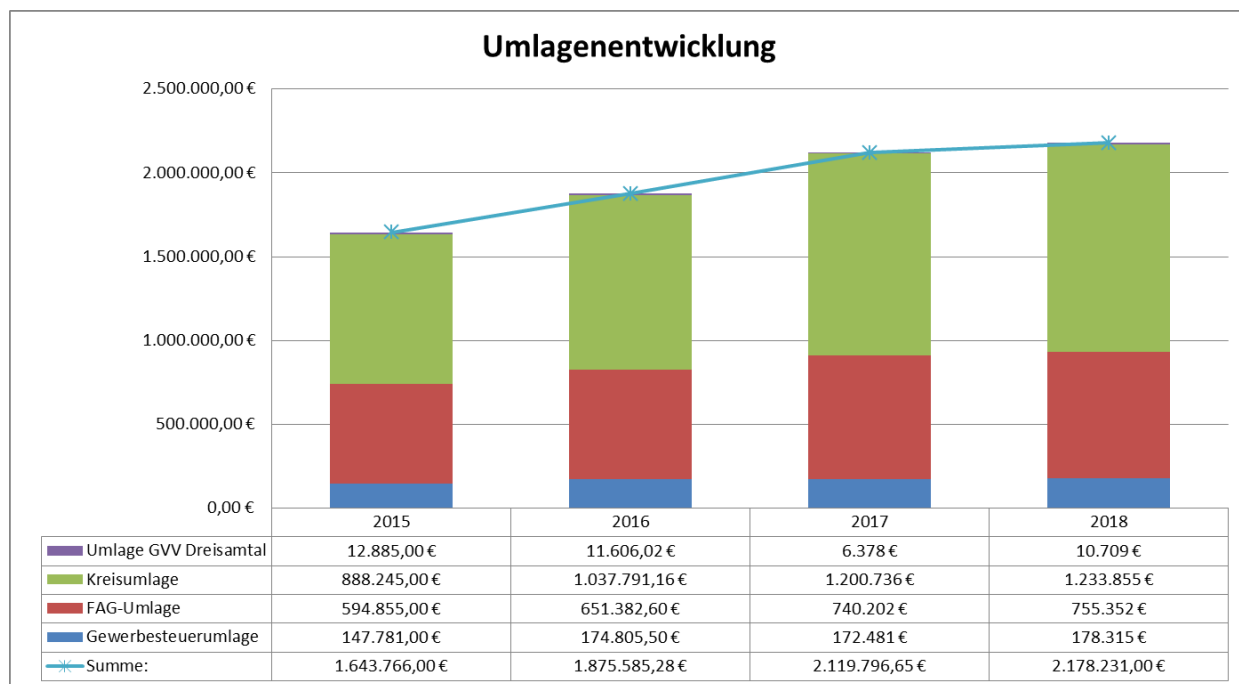
2016 69 v. H.

2017 68,5 v. H.

2018 68,5 v. H.

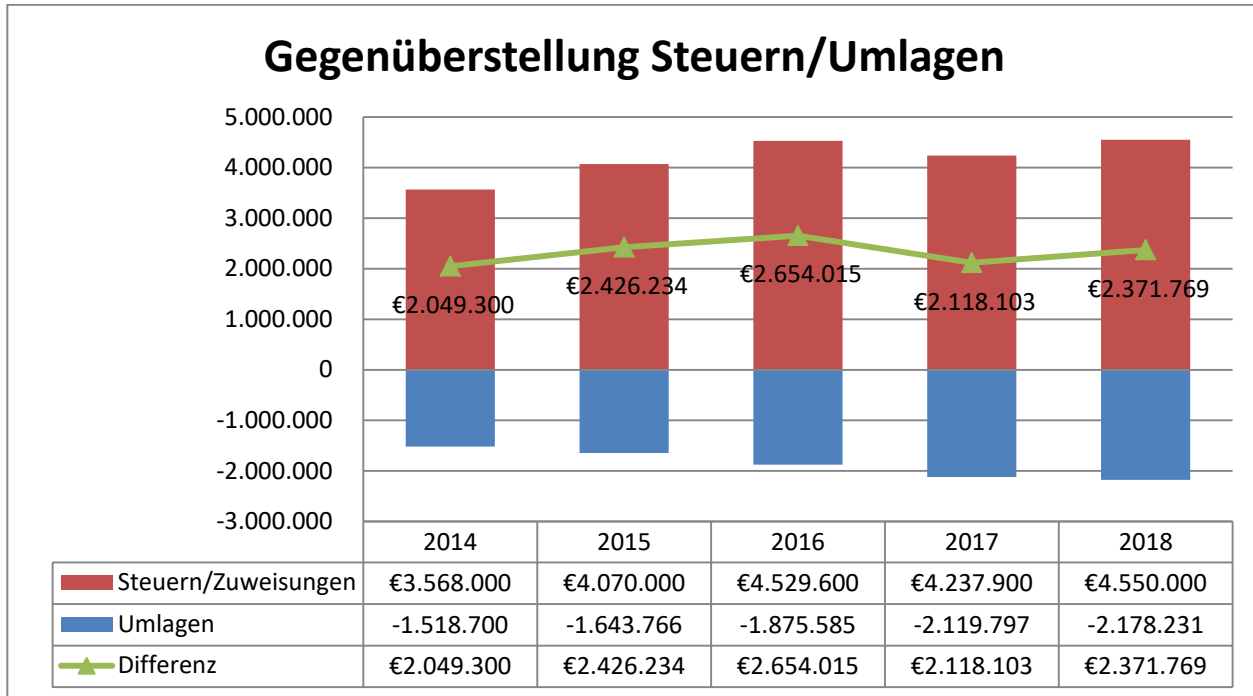
In 2019 ist von einem Gewerbesteuerumlagesatz von 68 v. H. auszugehen.

Die nachfolgende Übersicht zeigt die Steuerbeteiligungen sowie die Umlagen, welche die Gemeinde Oberried entsprechend dem Finanzausgleichsgesetz und der Festsetzung des Landkreises (Kreisumlage) zu zahlen hat.





Die Gegenüberstellung zeigt, dass im Saldo die Einnahmen im Vergleich zu den Ausgaben wieder ansteigen, und ungefähr den Saldo von 2015 erreichen.



### 1.5. Finanzbeziehung Kreis – Kommune Kreisumlage 2018

Nach einem Anstieg der Kreisumlage in 2015 auf 33,25% ist die Kreisumlage in 2016 auf 35,21% und 2017 auf 35,85% angestiegen und in 2018 weiter auf 36,10%.

In 2019 wird die Kreisumlage ebenfalls 36.10% betragen.

### 1.6. Schuldenstand

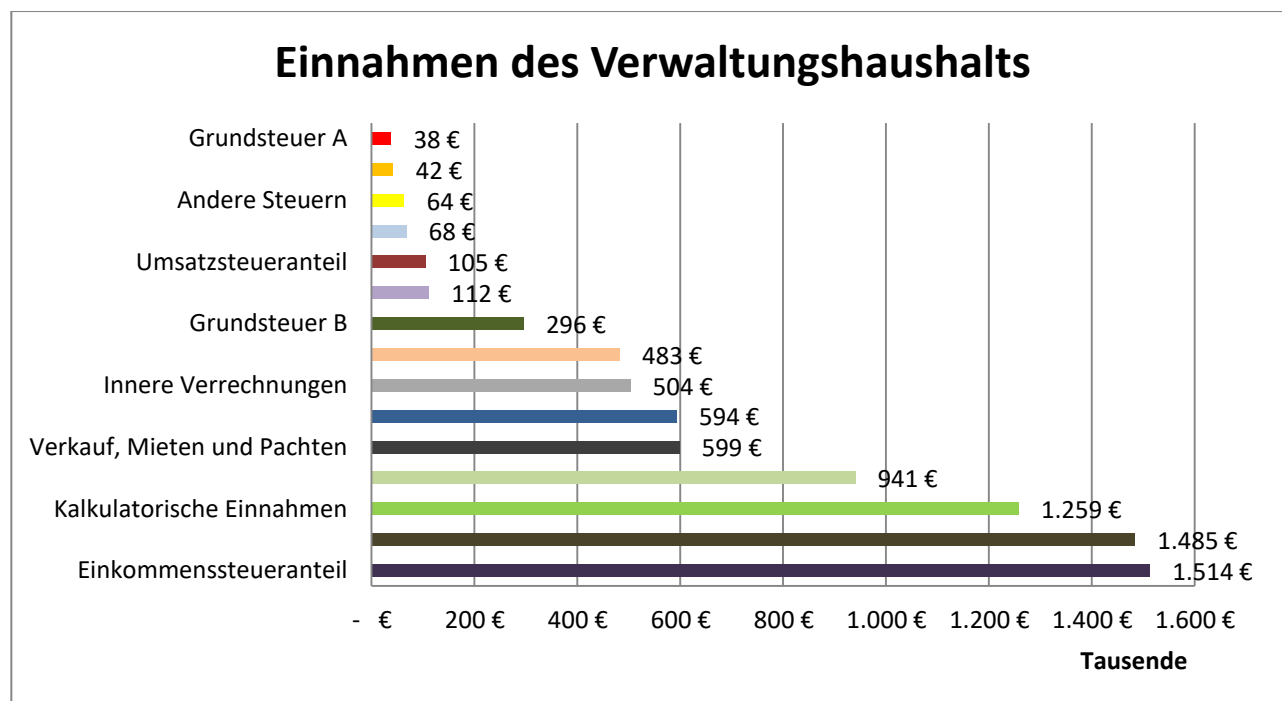
Darlehensgeber	Aufnahmezeitpunkt	Stand 01.01.2018	Neuaufnahme	Tilgung lfd. Jahr	Stand 31.12.2018	Zins lfd. Jahr	Zins in %	Zinsbindung bis
DG-Hyp	30.01.2006	245.797,47 €		4.611,84 €	241.185,63 €	9.226,28 €	3,780%	30.01.2036
KFW	24.10.2012	59.375,00 €		12.500,00 €	46.875,00 €	421,10 €	0,770%	15.08.2022
KFW	05.04.2016	150.000,00 €		18.752,00 €	131.248,00 €	0,00 €	0,000%	15.11.2025
L-Bank	01.07.2010	134.000,00 €		10.560,00 €	123.440,00 €	3.251,00 €	2,500%	15.08.2020
L-Bank	01.07.2010	67.000,00 €		5.280,00 €	61.720,00 €	1.625,00 €	2,500%	15.08.2020
LBBW	01.07.1985	437,37 €		437,37 €	0,00 €	5,86 €	5,360%	01.04.2018
LBBW	01.07.1985	441,56 €		441,56 €	0,00 €	5,92 €	5,360%	01.04.2018
LBBW	05.11.2015	169.000,00 €		10.000,00 €	159.000,00 €	1.867,33 €	1,130%	30.09.2025
LBBW	28.04.2017	582.222,90 €		10.526,42 €	571.696,48 €	9.937,58 €	1,720%	30.03.2037
Sparkasse	vor 1994	41.722,69 €		3.108,04 €	38.614,65 €	891,96 €	2,199%	31.01.2024
Sparkasse	31.07.2001	13.875,00 €		3.700,00 €	10.175,00 €	418,33 €	3,350%	15.08.2021
<b>Summe</b>		<b>1.463.871,99 €</b>	<b>0,00 €</b>	<b>79.917,23 €</b>	<b>1.383.954,76 €</b>	<b>27.650,36 €</b>		

Die erteilte Kreditermächtigung in Höhe von 92.526 € wird in 2018 nicht in Anspruch genommen.

Die Verschuldung sinkt um 79.917,23 €. Die Pro-Kopf-Verschuldung liegt bei einem Einwohnerstand von 2899 Einwohnern bei 477,00 €/Einwohner.

## 2. Verwaltungshaushalt

### 2.1. Einnahmen Verwaltungshaushalt

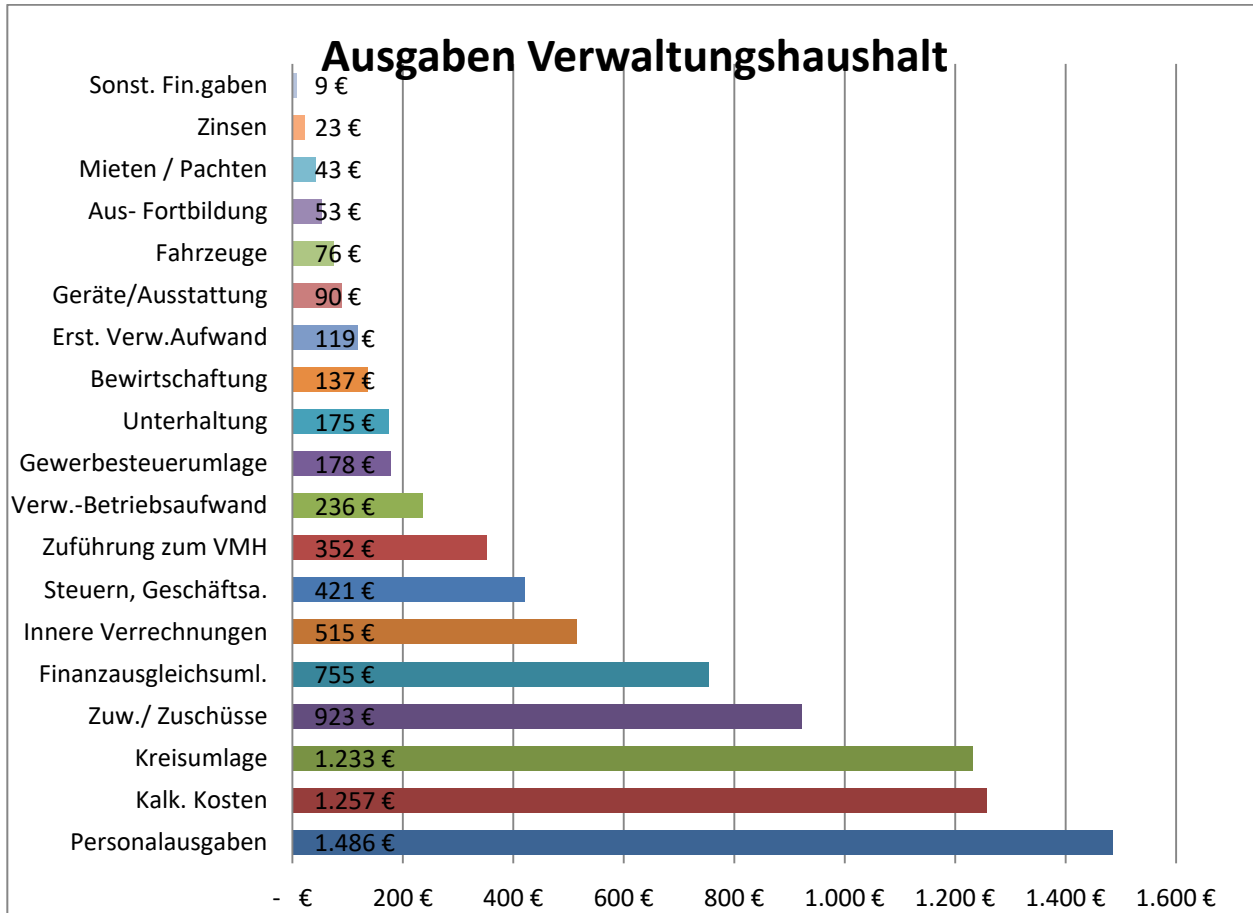


Bei den laufenden Einnahmen aus den Steuern und Zuweisungen wurden gegenüber der Planung in Höhe von ca. 4.125 Tsd. € eine Zunahme von ca. 429 Tsd. € erzielt. Dies ist insbesondere dem Ergebnis der Gewerbesteuereinnahmen (Plus von 328 Tsd.) und dem Gemeindeanteil an der Einkommensteuer (Plus von 45 Tsd.) und Schlüsselzuweisungen (Plus von 53 Tsd.) zuzurechnen.

Bei den Einnahmen aus Gebühren wurde der Planansatz übertroffen. Besonders im UA 4360 (Soziale Einrichtungen für Aussiedler und Ausländer) wurde der Planansatz übertroffen. Bei den Einnahmen aus Verkauf wurde der Planansatz nicht erreicht. Insbesondere im UA 7510 (Ruheberg) und UA 8550 (Forst) gibt es hier Abweichungen zu den Planansätzen.

Die weiteren Finanzeinnahmen liegen im Rahmen der Haushaltsansätze oder weichen geringfügig davon ab.

## 2.2. Ausgaben Verwaltungshaushalt



Im Bereich Unterhaltung der Grundstücke (\*50-51) wurde der Ansatz um 26 Tsd. € überschritten. Hier hatten Renovierungsmaßnahmen in einer gemeindeeigenen Wohnung und Häusern zu erfolgen.

Die Ansätze für Unterhaltung (\*50-51) wurden um 26 Tsd € überschritten. Hier waren vor allem in den Unterabschnitten 4360 (Geflüchtete), 7800 (Land- und Forstwirtschaft/Wegeunterhaltung) und 8800 (allg. Gebäudeunterhaltung). Hier hatten Renovierungsmaßnahmen in einer gemeindeeigenen Wohnung und Häusern zu erfolgen. Im Bereich Mieten und Pachten (\*53) wurden die Ansätze in den Unterabschnitten 4360 (Geflüchtete) und 8800 (Allgemeines Grundvermögen) überschritten. Die Planansätze Bewirtschaftung (\*54) wurden mit ca. 16 Tsd. € überschritten, hier insbesondere bei den Folgeunterkünften für Geflüchtete (UA 4360). Die Mehrausgaben (auch im Bereich der Haltung von Fahrzeugen (\*53)) konnte durch Minderausgaben bei besonderen Ausgaben für Beschäftigte (\*56) und Erstattungsaufwendungen an Gemeinden (\*67) gedeckt werden.

Die Inneren Verrechnungen liegen mit einer Summe von 515 Tsd. € mit 29 Tsd. € unter dem Planansatz.

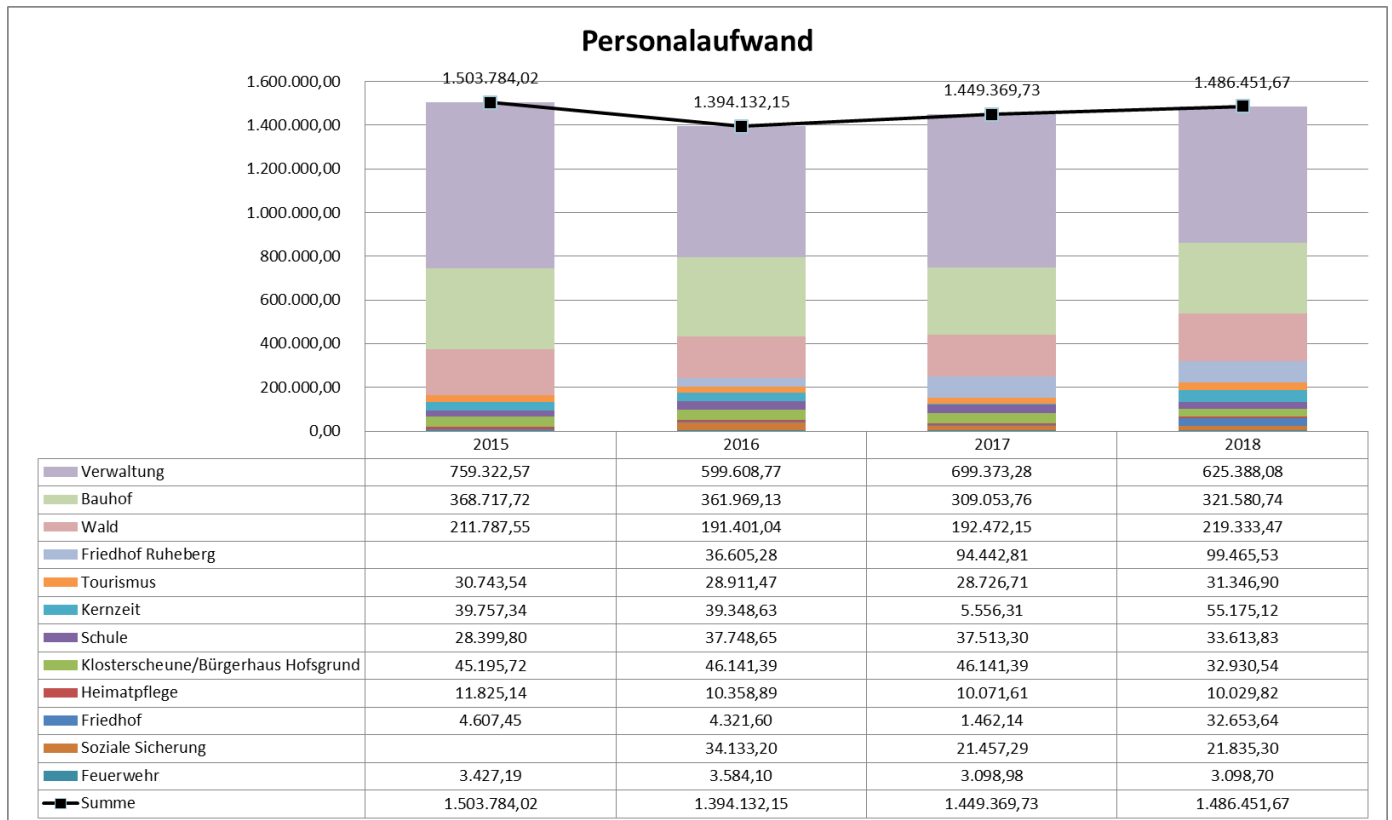
Die Kalkulatorischen Kosten liegen mit einem Ergebnis von 1.257 Tsd. € um 227 Tsd. € über dem Ansatz. Im Jahr 2013 wurden die Kalkulatorischen Kosten erstmals vollständig im Haushalt verbucht und in den einzelnen Unterabschnitten abgebildet. Die Kalkulatorischen Kosten müssen mit der Einführung des NKHR zukünftig erwirtschaftet werden.

Im Bereich Zuweisungen und Zuschüsse (\*7) wurden die Planansätze in den Unterabschnitten 4640 (Kinderbetreuung) um 33 Tsd. € und 7970 (Breitbandversorgung) um 6 Tsd. € überschritten.

Die Mehrausgaben wurden zum großen Teil durch Minderausgaben im UA 4310 (Soziale Einrichtungen) gedeckt. Die hier geplante Zuweisung an den Eigenbetrieb erfolgt immer im Folgejahr nach Beschlussfassung des Jahresabschluss im Eigenbetrieb.

Bei Gruppierung \*80 überschreitet die Gewerbesteuerumlage (\*810) den Ansatz um 19 Tsd. €. Dies resultiert aus höheren Gewerbesteuererinnahmen.

Die Zuführung an den Vermögenshaushalt überschreitet den Ansatz um 130 Tsd. €.



Der Personalaufwand erhöht sich im Vergleich zum Ansatz um ca. 29 Tsd. €. Dies resultiert insbesondere aus Umlagenachzahlungen im UA 0000.

### 3. Vermögenshaushalt

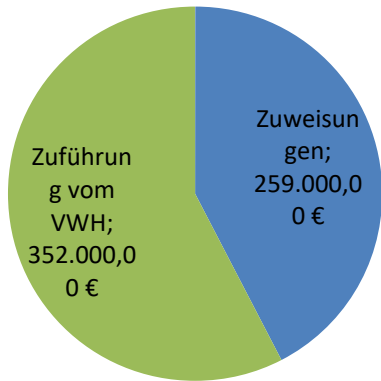
Im Jahr 2018 konnten im Vermögenshaushalt im Wesentlichen folgenden Einnahmen und Ausgaben erzielt werden:

Haushaltsstelle	Bezeichnung Haushaltsstelle	Haushaltsreste VJ	HH-Ansatz	SOLL	HH-Rest neu	Planvergleich
2.0600.361000-001	Zuweisungen u. Zuschüsse	0,00	-175.480,00	-42.763,20	0,00	132.716,80
2.4360.361000-001	Zuweisungen u. Zuschüsse	0,00	0,00	0,00	0,00	0,00
2.4640.361000-001	Zuweisungen u. Zuschüsse	-48.000,00	0,00	-97.666,92	0,00	-97.666,92
2.5800.361000-001	Zuweisungen u. Zuschüsse	0,00	-57.600,00	-74.879,00	0,00	-17.279,00
2.6150.361000-001	Zuweisungen u. Zuschüsse	0,00	0,00	-5.451,08	0,00	-5.451,08
2.6700.361000-001	Zuweisungen u. Zuschüsse	0,00	-42.257,00	-42.257,32	0,00	-0,32
2.7900.361000-001	Zuweisungen u. Zuschüsse	-3.900,00	0,00	3.900,00	0,00	3.900,00
2.8800.368000-001	Zuweisungen u. Zuschüsse	-38.000,00	0,00	-716,80	0,00	-716,80
2.9100.300000-001	Zuführung vom VWH	0,00	-226.748,00	-352.157,02	0,00	-125.409,02
2.9100.375100-001	Kreditaufnahme	0,00	-92.526,00	0,00	0,00	92.526,00
2.9100.390000-001	Abwicklung von Fehlbeträgen	0,00	0,00	-15.627,89	0,00	0,00
<b>Einnahmen</b>		<b>-89.900,00</b>	<b>-594.611,00</b>	<b>-627.619,23</b>	<b>0,00</b>	<b>-17.380,34</b>
2.0600.940200-001	Sanierung Altes Rathaus	0,00	0,00	2.380,00	0,00	2.380,00
2.0600.940200-002	Außenanlage Bürgerhaus	0,00	293.150,00	261.793,70	0,00	-31.356,30
2.4360.940000-016	Bau von Flüchtlingsfolgeunterkünften	0,00	76.000,00	47.028,07	0,00	-28.971,93
2.4640.984000-001	Zuw. u. Zuschüsse an	0,00	0,00	3.206,70	0,00	3.206,70
2.5800.940000-001	Neubau Spielplatz Kurpark	0,00	96.000,00	103.941,00	0,00	7.941,00
2.6150.932000-001	Dorfsanierung	0,00	0,00	4.113,24	0,00	4.113,24
2.6700.960300-015	Straßenbeleuchtung	0,00	58.500,00	58.276,02	0,00	-223,98
2.7510.935000-001	Erwerb v. beweglichen Vermögen	0,00	1.500,00	1.673,14	0,00	173,14
2.7700.935000-001	Erwerb v. beweglichen Vermögen	0,00	0,00	7.920,19	0,00	7.920,19
2.7700.935000-015	Erwerb v. beweglichen Vermögen	0,00	0,00	21.864,16	0,00	21.864,16
2.7900.944000-001	Besucherlenkung Stollenbach	10.000,00	0,00	-6.750,00	0,00	-6.750,00
2.8550.960000-001	Neubau Waldwege	18.000,00	0,00	-18.000,00	0,00	-18.000,00
2.8800.932000-001	Erwerb von Grund- Boden	0,00	0,00	4.000,00	0,00	4.000,00
2.9100.975100-001	Tilgung von Darlehen	0,00	6.850,00	6.808,04	0,00	-41,96
2.9100.976100-001	Tilgung von Darlehen	0,00	58.000,00	68.497,35	0,00	10.497,35
2.9100.977100-001	Tilgung von Darlehen	0,00	4.611,00	4.611,84	0,00	0,84
2.9100.992000-001	Deckung von Fehlbeträgen	0,00	0,00	15.627,89	0,00	15.627,89
2.9300.930000-001	Beteiligungen,	0,00	0,00	25.000,00	0,00	25.000,00
<b>Ausgaben</b>		<b>28.000,00</b>	<b>594.611,00</b>	<b>611.991,34</b>	<b>0,00</b>	<b>17.380,34</b>

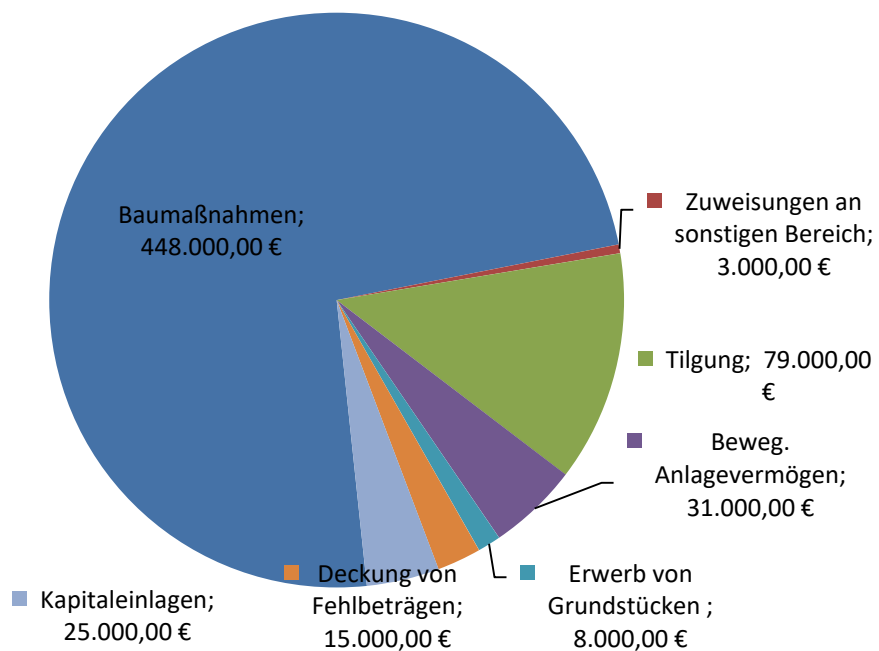
Aufgrund der Umstellung auf das Neue Kommunale Haushaltsrecht zum 01.01.2019 werden keine Haushaltsreste gebildet. Die in 2020 erzielten Einnahmen und Ausgaben werden dort abgebildet.

In der Übersicht stellen sich die Einnahmen und Ausgaben des Vermögenshaushaltes wie folgt dar:

### Einnahmen des Vermögenshaushalts



### Ausgaben des Vermögenshaushalts



#### 4. Beschlussvorschlag an den Gemeinderat

Gemäß § 95 Abs. 2 Gemeindeordnung (GemO) wird das Ergebnis der Jahresrechnung 2018 folgt festgestellt:

Einnahmen und Ausgaben

Verwaltungshaushalt	8.108.862,84 €
Vermögenshaushalt	611.991,34 €
Bildung von Haushaltsausgaberesten	0,00 €
Bildung von Haushaltseinnahmeresten	0,00 €

KVBW · Postfach 10 01 61 · 76231 Karlsruhe

**105.171**

Unser Zeichen, bitte stets angeben.

Gemeinde Oberried  
Klosterplatz 4  
79254 Oberried

Ihre Nachricht:  
Auskunft erteilt: **Stefan Nikolaus**  
Telefon: **0721 5985-626**  
Telefax: **0721 5985-512**  
E-Mail: **s.nikolaus@kvbw.de**  
Datum: **12. Februar 2019**

## **Pensionsrückstellungen nach § 27 Abs. 5 des Gesetzes über den Kommunalen Versorgungsverband Baden-Württemberg (GKV) - Anteil an der Pensionsrückstellung**

Sehr geehrte Damen und Herren,

der Kommunale Versorgungsverband Baden-Württemberg bildet nach § 27 Abs. 5 GKV Pensionsrückstellungen für seine Mitglieder und seinen eigenen Bereich. Den auf das Mitglied entfallenden Anteil weist dieses im Anhang der Jahresrechnung aus (§ 53 Abs. 2 Nr. 4 der Gemeindehaushaltsverordnung).

Zum Stichtag **31.12.2018** beträgt der Anteil an der Rückstellung beim KVBW **2.633.423 €**.  
Der **voraussichtliche** Anteil zum Stichtag **31.12.2019** beträgt **2.662.825 €**.

Den Berechnungen zu Grunde gelegt werden aktuell die Generationentafeln 2018 G von Prof. Klaus Heubeck (steuerlich anerkannt durch das Bundesministerium der Finanzen mit Schreiben vom 19.10.2018, Az. IV C 6 - S 2176/07/10004). Hierdurch können die Werte im Vergleich zum Vorjahr deutlich steigen.

Für weitere Informationen zur Berechnung verweisen wir auf das Hinweisblatt „Berechnung der Pensionsrückstellungen beim KVBW“, das Ihnen auf der Internetseite des KVBW unter <Beamtenversorgung>, <Mitgliederbereich>, <Pensionsrückstellungen> und <Merkblätter> zur Verfügung steht.

Mit freundlichen Grüßen

Kommunaler Versorgungsverband  
Baden-Württemberg





**Teil-Feststellungsbescheinigung nach § 11 Abs. 4 GemKVO bzw. § 11 Abs. 2 GemKVO – kameral<sup>1</sup> für das 1. Halbjahr 2018**

(anstelle der sachlichen und rechnerischen Feststellung nach § 11 Abs. 1<sup>2</sup> GemKVO bzw. § 10 Abs. 1 GemKVO - kameral)

Dem Kunden: Oberried  
ID: 644

wird für die im Verantwortungsbereich des Zweckverbandes Kommunale Informationsverarbeitung Baden-Franken liegenden Geschäftsprozesse bestätigt, dass während des 1. Halbjahres 2018

1. die dem automatisierten Anordnungs- und Feststellungsverfahren (§ 6 GemKVO bzw. § 11 Abs. 1 GemKVO – kameral) zugrunde gelegten Daten mit gültigen Programmen ordnungsgemäß verarbeitet und gespeichert worden sind;
2. die Datenausgabe [einschließlich des Gesamtbetrags der jeweils miterstellten Überweisungsträger oder sonstiger Datenträger im beleglosen Datenträgeraustausch]<sup>3</sup> vollständig und richtig ist.

Die in Anspruch genommenen automatisierten Anordnungs- und Feststellungsverfahren sind:

- Personalmanagement und -abrechnung (dvv.Personal)
- Finanzbuchhaltung SAP R/3 PS Kameralistik f. Kommunalverw./PSM/Debi-/Kreditorenbuchh.
- Gewerbesteuer
- Grundbesitzabgaben (Grundsteuer, Gebühren)
- Hundesteuerveranlagung
- Sonstige Einnahmen
- Wasser- und Abwasserveranlagung

Karlsruhe, den 28.06.2018

Diese Bescheinigung wurde maschinell erstellt und ist ohne Unterschrift gültig.

---

<sup>2</sup> Derzeit noch redaktioneller Fehler in § 11 Abs. 4 GemKVO. Die sachliche und rechnerische Feststellung ist in Abs. 1 geregelt.

<sup>3</sup> Der Klammerzusatz betrifft ausschließlich die kameralen Anwender. Mit Neufassung der GemKVO wurde auf eine entsprechende Bescheinigungspflicht der Verarbeitungsergebnisse im Auszahlungsverfahren im Rahmen der Teil-Feststellungsbescheinigung verzichtet.

ITEOS AöR ► Postfach 30 03 22 ► 70443 Stuttgart

Bürgermeisteramt  
Oberried  
Klosterplatz 4  
79254 Oberried

ITEOS Anstalt des öffentlichen Rechts  
Krailenshaldenstraße 44  
70469 Stuttgart

Ihr Ansprechpartner  
Elke Mayer  
Fon 0761 1300-224  
Fax 0761 1300-201  
Standort Freiburg  
www.iteos.de

Ihr Zeichen

Unser Zeichen  
644

zuständig/E-Mail  
Querschnitt@iteos.de

Datum  
25.06.2019

## **Teil-Feststellungsbescheinigung nach § 11 Abs. 4 GemKVO bzw. § 11 Abs. 2 GemKVO - kameral für das 2. Halbjahr 2018**

(anstelle der sachlichen und rechnerischen Feststellung nach § 11 Abs. 1 GemKVO bzw. § 10 Abs. 1 GemKVO - kameral)

Sehr geehrte Damen, sehr geehrte Herren,

wir bestätigen, dass während des 2. Halbjahres 2018 die den automatisierten Anordnungs- und Feststellungsverfahren zugrunde gelegten Daten mit gültigen Programmen ordnungsgemäß verarbeitet und gespeichert worden sind. Die Datenausgabe war vollständig und richtig.

Die in Anspruch genommenen automatisierten Anordnungs- und Feststellungsverfahren sind:

- Personalmanagement und -abrechnung (dvv.Personal)
- Finanzbuchhaltung SAP R/3 PS Kameralistik f. Kommunalverw./PSM/Debi-/Kreditorenbuchh.
- Gewerbesteuer
- Grundbesitzabgaben (Grundsteuer, Gebühren)
- Hundesteuerveranlagung
- Sonstige Einnahmen
- Wasser- und Abwasserveranlagung

ITEOS AöR, Krailenshaldenstraße 44, 70469 Stuttgart  
Vorsitzender des Verwaltungsrats: OB Dr. Ulrich Fiedler  
Vorstand: William Schmitt (Vorsitzender), Andreas Pelzner  
Bankverbindung Landesbank Baden-Württemberg, IBAN DE66 6005 0101 0001 3627 85  
BIC/SWIFT SOLADEST600  
Jahresabschluss 2018  
Gemeinde Oberried

Mit freundlichen Grüßen  
ITEOS AöR

William Schmitt

Andreas Pelzner

Diese Bescheinigung wurde maschinell erstellt und ist ohne Unterschrift gültig.

# Haushaltsrechnung

Haushaltsstelle		HW	Reste vom Vorjahr	SOLL	IST	Neue Reste	Haushaltsansatz incl. Veränd.	Planvergleich mehr+/wenig-	Zulässige Mehrausgaben
Nummer	Bezeichnung								
<b>1.0000</b>	<b>Gemeindeorgane</b>								
165000	Erst. f. Ausg. d. Vwh Komm. Sonderrechng.			0,00	0,00		14.000	14.000 -	
169000	Innere Verrechnungen innerhalb des VWH			0,00	0,00		23.430	23.430 -	
400000	Aufwendungen für Ehrenamtl.tätigkeit	K	6.522,00	27.931,44	34.453,44		19.600	8.331 +	
410000	Besoldung der Beamten			66.817,63	66.817,63		70.300	3.482 -	
430000	Beitr. zur Versorgungskasse f. Beamte			98.112,28	98.112,28		76.000	22.112 +	
450000	Beihilfen, Unterstützung U.dgl.			2.868,64	2.868,64		21.100	18.231 -	
520000	Geräte, Ausstattung, Einrichtung			337,69	337,69		200	138 +	
562000	Aus- und Fortbildung, Umschulung			1.382,51	1.382,51		1.000	383 +	
572000	Veranstaltungen	K	272,00	379,90	651,90		2.500	2.120 -	
581000	Repräsentation			4.240,75	4.240,75		4.000	241 +	
630000	Ortschaftsrat Hofsgrund	K	240,40	5.664,10	5.904,50		5.500	164 +	
631000	Ortschaftsrat St. Wilhelm			581,90	581,90		2.530	1.948 -	
632000	Ortschaftsrat Zastler	K	840,82	4.210,33	5.051,15		4.430	220 -	
640000	Steuern, Versicherungen, Schadensfälle			8.094,00	8.094,00		8.200	106 -	
650000	Bürobedarf			31,13	31,13		1.000	969 -	
654000	Dienstreisen			2.722,96	2.722,96		2.520	203 +	
660000	Verfügungsmittel			998,04	998,04		1.000	2 -	
661000	Mitgliedsbeiträge an Verbände und Vereine			997,92	997,92		1.200	202 -	
668000	Vermischte Ausgaben			136,86	136,86		200	63 -	
681000	Afa für Grdst. und Grdst. gleiche Rechte			706,19	706,19		0	706 +	
682000	Abschreibungen für Bewegliche Sachen			396,27	396,27		0	396 +	
685000	Verzinsung des Anlagekapitals			547,34	547,34		0	547 +	
1.0000	Unterabschnitt 1.0000 - Einnahmen			0,00	0,00		37.430	37.430 -	
1.0000	Unterabschnitt 1.0000 - Ausgaben	K	7.875,22	227.157,88	235.033,10		221.280	33.222 +	
	Unterabschnitt 1.0000 - Ergebnis			227.157,88-	235.033,10-		183.850-	27.344 -	
	Abschnitt 1.00 - Einnahmen			0,00	0,00		37.430	37.430 -	
	Abschnitt 1.00 - Ausgaben	K	7.875,22	227.157,88	235.033,10		221.280	33.222 +	
	Abschnitt 1.00 - Ergebnis			227.157,88-	235.033,10-		183.850-	27.344 -	

Haushaltsstelle		HW	Reste vom Vorjahr	SOLL	IST	Neue Reste	Haushaltsansatz incl. Veränd.	Planvergleich mehr+/wenig.-	Zulässige Mehrausgaben
Nummer	Bezeichnung								
<b>1.0200</b>	<b>Hauptverwaltung</b>								
100000	Verwaltungsgebühren	K	162,00	1.377,50	1.539,50		1.500	123 -	
150000	Sonstige Verw.-und Betriebseinnahmen			3.924,21	3.924,21		2.000	1.924 +	
151000	Mitteilungsblatt			0,00	0,00		200	200 -	
410000	Besoldung der Beamten			46.095,34	46.095,34		46.000	95 +	
414000	Vergütungen der Beschäftigten			132.885,91	132.885,91		155.000	22.114 -	
430000	Beitr. zur Versorgungskasse f. Beamte			45.887,89	45.887,89		37.800	8.088 +	
434000	Beitr. zur Versorgungskasse f. Beschäftigte			12.594,61	12.594,61		15.000	2.405 -	
444000	Beitr. zur gesetzl. Sozialversicherung f. Beschäftigte			27.774,82	27.774,82		32.600	4.825 -	
450000	Beihilfen, Unterstützung U.dgl.			2.868,64	2.868,64		6.300	3.431 -	
454000	Beihilfen u.ä. an Beschäftigte			8,00	8,00		6	2 +	
520000	Geräte, Ausstattung, Einrichtung			277,17	277,17		1.000	723 -	
562000	Aus- und Fortbildung, Umschulung			1.600,00	1.600,00		5.000	3.400 -	
650000	Bürobedarf / EDV	K	2.112,97	9.298,84	11.411,81		20.300	11.001 -	
654000	Dienstreisen			715,82	715,82		2.000	1.284 -	
661000	Mitgliedsbeiträge an Verbände und Vereine			2.698,26	2.698,26		2.600	98 +	
668000	Vermischte Ausgaben			805,59	805,59		1.000	194 -	
1.0200	Unterabschnitt 1.0200 - Einnahmen	K	162,00	5.301,71	5.463,71		3.700	1.924 +	
1.0200	Unterabschnitt 1.0200 - Ausgaben	K	2.112,97	283.510,89	285.623,86		324.606	8.283 +	
	Unterabschnitt 1.0200 - Ergebnis			278.209,18-	280.160,15-		320.906-	49.379 -	

Haushaltsstelle		HW	Reste vom Vorjahr	SOLL	IST	Neue Reste	Haushaltsansatz incl.Veränd.	Planvergleich mehr+/wenig.-	Zulässige Mehrausgaben
Nummer	Bezeichnung								
<b>1.0240</b>	<b>Öffentlichkeitsarbeit</b>								
658000	Homepage			0,00	0,00		500	500 -	
1.0240	Unterabschnitt 1.0240 - Einnahmen			0,00	0,00		0		
1.0240	Unterabschnitt 1.0240 - Ausgaben			0,00	0,00		500	500 -	
	Unterabschnitt 1.0240 - Ergebnis			0,00	0,00		500-		
	Abschnitt 1.02 - Einnahmen		K 162,00	5.301,71	5.463,71		3.700	1.924 + 323 -	
	Abschnitt 1.02 - Ausgaben		K 2.112,97	283.510,89	285.623,86		325.106	8.283 + 49.879 -	
	Abschnitt 1.02 - Ergebnis			278.209,18-	280.160,15-		321.406-		



Haushaltsstelle		HW	Reste vom Vorjahr	SOLL	IST	Neue Reste	Haushaltsansatz incl. Veränd.	Planvergleich mehr+/wenig-	Zulässige Mehrausgaben
Nummer	Bezeichnung								
<b>1.0300</b>	<b>Finanzverwaltung</b>								
150000	Sonstige Verw.-und Betriebseinnahmen	K	23,70	71,30	95,00		1.000	929 -	
169000	Innere Verrechnungen innerhalb des VWH			0,00	0,00		23.430	23.430 -	
261000	Säumniszuschläge	K	2.114,89	2.013,80	2.035,65	K 2.093,04	6.000	3.986 -	
261100	Erstattungszinsen	K	269,00-	1.402,00-	1.671,00-		0	1.402 -	
261200	Nachzahlungszinsen	K	1.589,00	1.406,00	2.771,00	K 224,00	1.000	406 +	
410000	Besoldung der Beamten			41.625,78	41.625,78		41.600	26 +	
414000	Vergütungen der Beschäftigten			32.335,52	32.335,52		29.500	2.836 +	
430000	Beitr. zur Versorgungskasse f. Beamte			24.097,97	24.097,97		19.300	4.798 +	
434000	Beitr. zur Versorgungskasse f. Beschäftigte			3.100,78	3.100,78		3.800	699 -	
444000	Beitr. zur gesetzl. Sozialversicherung f. Beschäftigte			6.557,74	6.557,74		8.000	1.442 -	
450000	Beihilfen, Unterstützung U.dgl.			2.868,64	2.868,64		2.900	31 -	
454000	Beihilfen U.ae. an Beschäftigte			4,00	4,00		3	1 +	
520000	Geräte, Ausstattung, Einrichtung			0,00	0,00		500	500 -	
562000	Aus- und Fortbildung, Umschulung			6.176,00	6.176,00		10.000	3.824 -	
650000	Bürobedarf / EDV	K	4.238,73	15.996,04	20.234,77		25.000	9.004 -	
654000	Dienstreisen			164,51	164,51		400	235 -	
655000	Sachverständigen-, Gerichts-U.Ä.Kosten			33.022,50	33.022,50		40.000	6.978 -	
661000	Mitgliedsbeiträge an Verbände und Vereine			75,00	75,00		100	25 -	
668000	Vermischte Ausgaben			209,74	209,74		100	110 +	
682000	Abschreibungen für Bewegliche Sachen			148,16	148,16		0	148 +	
685000	Verzinsung des Anlagekapitals			16,03	16,03		0	16 +	
842000	Sonstige Finanzausgaben			93,63	93,63		100	6 -	
1.0300	Unterabschnitt 1.0300 - Einnahmen	K	3.458,59	2.089,10	3.230,65	K 2.317,04	31.430	406 + 29.747 -	
1.0300	Unterabschnitt 1.0300 - Ausgaben	K	4.238,73	166.492,04	170.730,77		181.303	7.934 + 22.745 -	
	Unterabschnitt 1.0300 - Ergebnis			164.402,94-	167.500,12-		149.873-		
	Abschnitt 1.03 - Einnahmen	K	3.458,59	2.089,10	3.230,65	K 2.317,04	31.430	406 + 29.747 -	
	Abschnitt 1.03 - Ausgaben	K	4.238,73	166.492,04	170.730,77		181.303	7.934 + 22.745 -	
	Abschnitt 1.03 - Ergebnis			164.402,94-	167.500,12-		149.873-		

Haushaltsstelle		HW	Reste vom Vorjahr	SOLL	IST	Neue Reste	Haushaltsansatz incl. Veränd.	Planvergleich mehr+/wenig.-	Zulässige Mehrausgaben
Nummer	Bezeichnung								
<b>1.0500</b>	<b>Standesamt</b>								
100000	Verwaltungsgebühren	K	121,50	2.828,50	2.921,50	K 28,50	2.000	829 +	
562000	Aus- und Fortbildung, Umschulung			0,00	0,00		300	300 -	
572000	Trauzimmerausschmückung			17,33	17,33		100	83 -	
650000	Bürobedarf	K	79,80	2.874,86	2.954,66		3.000	125 -	
654000	Dienstreisen			0,00	0,00		200	200 -	
661000	Mitgliedsbeiträge an Verbände und Vereine			60,00	60,00		100	40 -	
1.0500	Unterabschnitt 1.0500 - Einnahmen	K	121,50	2.828,50	2.921,50	K 28,50	2.000	829 +	
1.0500	Unterabschnitt 1.0500 - Ausgaben	K	79,80	2.952,19	3.031,99		3.700	748 -	
	Unterabschnitt 1.0500 - Ergebnis			123,69-	110,49-		1.700-		

Haushaltsstelle		HW	Reste vom Vorjahr	SOLL	IST	Neue Reste	Haushaltsansatz incl. Veränd.	Planvergleich mehr+/wenig.-	Zulässige Mehrausgaben
Nummer	Bezeichnung								
<b>1.0520</b>	<b>Wahlen</b>								
161000	Erstattungen f. Ausgaben d. VWH vom Land			1.215,62	1.215,62		0	1.216 +	
650000	Bürobedarf			516,18	516,18		0	516 +	
668000	Vermischte Ausgaben			170,00	170,00		0	170 +	
1.0520	Unterabschnitt 1.0520 - Einnahmen			1.215,62	1.215,62		0	1.216 +	
1.0520	Unterabschnitt 1.0520 - Ausgaben			686,18	686,18		0	686 +	
	Unterabschnitt 1.0520 - Ergebnis			529,44	529,44		0		
	Abschnitt 1.05 - Einnahmen		K 121,50	4.044,12	4.137,12	K 28,50	2.000	2.044 +	
	Abschnitt 1.05 - Ausgaben		K 79,80	3.638,37	3.718,17		3.700	686 + 748 -	
	Abschnitt 1.05 - Ergebnis			405,75	418,95		1.700-		

Haushaltsstelle		HW	Reste vom Vorjahr	SOLL	IST	Neue Reste	Haushaltsansatz incl. Veränd.	Planvergleich mehr+/wenig-	Zulässige Mehrausgaben
Nummer	Bezeichnung								
<b>1.0600</b>	<b>Einrichtungen für die gesamte Verwaltung</b>								
140000	Mieten und Pachten	K	456,00	684,00	1.140,00		9.200	8.516 -	
150000	Sonstige Verw.-und Betriebseinnahmen	K	672,37	8.821,87	8.827,69	K 666,55	12.100	3.278 -	
276000	Auflösung V. Beiträgen u. Ä. Entgelten			0,00	0,00		12.200	12.200 -	
277000	Auflösung V. Zuweisungen u. Zuschüssen			21.442,31	0,00	K 21.442,31	0	21.442 +	
500000	Unterh. d. Grundstücke u. baul. Anlagen			1.637,85	1.637,85		5.000	3.362 -	
520000	Geräte, Ausstattung	K	1.369,25	24.447,95	25.817,20		25.000	552 -	
540000	Einrichtung								
540000	Bewirtschaftungskosten	K	996,51	17.613,42	18.609,93		18.000	387 -	
572000	Veranstaltungsaufw. (Empfänge usw.)			1.609,32	1.609,32		1.000	609 +	
640000	Steuern, Versicherungen, Schadensfälle			23.658,52	23.658,52		23.000	659 +	
652000	Post- und Fernmeldegebühren	K	153,95	13.148,72	13.302,67		10.000	3.149 +	
668000	Vermischte Ausgaben			10.472,81	10.472,81		4.250	6.223 +	
679000	Innere Verrechnungen			10.469,56	10.469,56		12.000	1.530 -	
681000	Afa für Grdst. und Grdst. gleiche Rechte			70.131,20	70.131,20		44.675	25.456 +	
682000	Abschreibungen für Bewegliche Sachen			13.128,06	13.128,06		17.200	4.072 -	
685000	Verzinsung des Anlagekapitals			67.655,96	67.655,96		67.734	78 -	
1.0600	Unterabschnitt 1.0600 - Einnahmen	K	1.128,37	30.948,18	9.967,69	K 22.108,86	33.500	21.442 + 23.994 -	
1.0600	Unterabschnitt 1.0600 - Ausgaben	K	2.519,71	253.973,37	256.493,08		227.859	36.096 + 9.981 -	
	Unterabschnitt 1.0600 - Ergebnis			223.025,19-	246.525,39-		194.359-		
	Abschnitt 1.06 - Einnahmen	K	1.128,37	30.948,18	9.967,69	K 22.108,86	33.500	21.442 + 23.994 -	
	Abschnitt 1.06 - Ausgaben	K	2.519,71	253.973,37	256.493,08		227.859	36.096 + 9.981 -	
	Abschnitt 1.06 - Ergebnis			223.025,19-	246.525,39-		194.359-		
	Einzelplan 1.0 - Einnahmen	K	4.870,46	42.383,11	22.799,17	K 24.454,40	108.060	25.817 + 91.494 -	
	Einzelplan 1.0 - Ausgaben	K	16.826,43	934.772,55	951.598,98		959.248	86.221 + 110.696 -	
	Einzelplan 1.0 - Ergebnis			892.389,44-	928.799,81-		851.188-		

Haushaltsstelle		HW	Reste vom Vorjahr	SOLL	IST	Neue Reste	Haushaltsansatz incl. Veränd.	Planvergleich mehr+/wenig.-	Zulässige Mehrausgaben
Nummer	Bezeichnung								
<b>1.1100</b>	<b>Öffentliche Ordnung</b>								
100000	Verwaltungsgebühren	K	719,25	2.573,30	2.376,50	K 916,05	4.000	1.427 -	
150000	Einnahmen Pässe / Führungszeugnisse	K	130,00	16.444,40	16.392,40	K 182,00	14.000	2.444 +	
150100	Einnahmen ordnungsrechtliche Maßnahmen	K	208,25	0,00	0,00	K 208,25	0		
260000	Bußgelder			0,00	0,00		100	100 -	
414000	Vergütungen der Beschäftigten			39.322,77	39.322,77		39.300	23 +	
434000	Beitr. zur Versorgungskasse f. Beschäftigte			3.831,37	3.831,37		3.900	69 -	
444000	Beitr. zur gesetzl. Sozialversicherung f. Beschäftigte			7.794,31	7.794,31		7.800	6 -	
454000	Beihilfen U.ae. an Beschäftigte			4,00	4,00		5	1 -	
520000	Geräte, Ausstattung, Einrichtung			35,38	35,38		100	65 -	
562000	Aus- und Fortbildung Umschulung			578,00	578,00		300	278 +	
650000	Bürobedarf / EDV			7.258,18	7.258,18		9.400	2.142 -	
650100	Bürobedarf / EDV			250,54	250,54		0	251 +	
650200	Einwohnermeldeamt								
668000	Ausgaben Pässe / Führungszeugnisse Vermischte Ausgaben	K	223,98	13.143,96	13.367,94		12.000	1.144 +	
				1.247,93	1.247,93		100	1.148 +	
1.1100	Unterabschnitt 1.1100 - Einnahmen	K	1.057,50	19.017,70	18.768,90	K 1.306,30	18.100	2.444 +	
1.1100	Unterabschnitt 1.1100 - Ausgaben	K	223,98	73.466,44	73.690,42		72.905	1.527 -	
	Unterabschnitt 1.1100 - Ergebnis			54.448,74-	54.921,52-		54.805-	2.843 +	
								2.282 -	
	Abschnitt 1.11 - Einnahmen	K	1.057,50	19.017,70	18.768,90	K 1.306,30	18.100	2.444 +	
	Abschnitt 1.11 - Ausgaben	K	223,98	73.466,44	73.690,42		72.905	1.527 -	
	Abschnitt 1.11 - Ergebnis			54.448,74-	54.921,52-		54.805-	2.843 +	
								2.282 -	

Haushaltsstelle		HW	Reste vom Vorjahr	SOLL	IST	Neue Reste	Haushaltsansatz incl.Veränd.	Planvergleich mehr+/wenig.-	Zulässige Mehrausgaben
Nummer	Bezeichnung								
<b>1.1300</b>	<b>Feuerschutz</b>								
112000	Entgelte für ausgeführte Arbeiten	K	772,00	0,00	0,00	K 772,00	6.000	6.000 -	
150000	Sonstige Verw.-und Betriebseinnahmen			5.601,15	5.405,50	K 195,65	500	5.101 +	
171000	Zuweisungen vom Land			6.860,00	6.860,00		6.600	260 +	
276000	Auflösung v. Beiträgen u. Ä. Entgelten			0,00	0,00		11.600	11.600 -	
277000	Auflösung v. Zuweisungen und Zuschüssen			11.575,57	0,00	K 11.575,57	0	11.576 +	
400000	Aufwendungen für Ehrenamtl.tätigkeit			2.500,00	2.500,00		2.500		
414000	Vergütungen der Beschäftigten			459,68	459,68		0	460 +	
444000	Beitrag zur gesetzl. Sozialvers. f. Besch.			139,02	139,02		0	139 +	
500000	Unterh. d. Grundstücke u. baul. Anlagen			1.438,77	1.438,77		500	939 +	
520000	Geräte, Ausstattung, Einrichtung	K	672,00	27.623,46	28.295,46		25.500	2.123 +	
540000	Bewirtschaftungskosten	K	308,50	2.373,67	2.682,17		5.000	2.626 -	
550000	Haltung v. Fahrzeugen	K	165,19	10.388,05	10.553,24		8.000	2.388 +	
560000	Dienst- und Schutzkleidung	K	6.209,33	32.617,06	38.826,39		34.225	1.608 -	
561000	Gesundheitsprüfungen und Untersuchungen			2.463,85	2.463,85		3.000	536 -	
562000	Feuerwehreute								
562000	Aus- und Fortbildung, Umschulung	K	2.069,97	3.670,14	5.740,11		10.000	6.330 -	
640000	Steuern, Versicherungen, Schadensfälle			4.872,29	4.872,29		4.900	28 -	
650000	Bürobedarf			1.248,29	1.248,29		1.000	248 +	
654000	Dienstreisen			563,65	563,65		0	564 +	
661000	Mitgliedsbeiträge an Verbände und Vereine			620,06	620,06		500	120 +	
668000	Vermischte Ausgaben	K	7.663,88	15.774,27	23.438,15		2.500	13.274 +	
679000	Innere Verrechnungen			1.654,84	1.654,84		2.800	1.145 -	
681000	AFA für Grundstücke u. grundst.gl. Rechte			6.715,95	6.715,95		0	6.716 +	
682000	Abschreibungen für bewegliche Sachen			23.512,90	23.512,90		18.653	4.860 +	
685000	Verzinsung des Anlagekapitals			6.309,82	6.309,82		6.309	1 +	
1.1300	Unterabschnitt 1.1300 - Einnahmen	K	772,00	24.036,72	12.265,50	K 12.543,22	24.700	16.937 +	
1.1300	Unterabschnitt 1.1300 - Ausgaben	K	17.088,87	144.945,77	162.034,64		125.387	17.600 -	
	Unterabschnitt 1.1300 - Ergebnis			120.909,05-	149.769,14-		100.687-	31.832 +	12.273 -

Haushaltsstelle		HW	Reste vom Vorjahr	SOLL	IST	Neue Reste	Haushaltsansatz incl. Veränd.	Planvergleich mehr+/wenig.-	Zulässige Mehrausgaben
Nummer	Bezeichnung								
	Abschnitt 1.13 - Einnahmen		K 772,00	24.036,72	12.265,50	K 12.543,22	24.700	16.937 + 17.600 -	
	Abschnitt 1.13 - Ausgaben		K 17.088,87	144.945,77	162.034,64		125.387	31.832 + 12.273 -	
	Abschnitt 1.13 - Ergebnis			120.909,05-	149.769,14-		100.687-		
	Einzelplan 1.1 - Einnahmen		K 1.829,50	43.054,42	31.034,40	K 13.849,52	42.800	19.381 + 19.127 -	
	Einzelplan 1.1 - Ausgaben		K 17.312,85	218.412,21	235.725,06		198.292	34.675 + 14.555 -	
	Einzelplan 1.1 - Ergebnis			175.357,79-	204.690,66-		155.492-		

Haushaltsstelle		HW	Reste vom Vorjahr	SOLL	IST	Neue Reste	Haushaltsansatz incl. Veränd.	Planvergleich mehr+/wenig-	Zulässige Mehrausgaben
Nummer	Bezeichnung								
<b>1.2110</b>	<b>Grundschulen</b>								
150000	Sonstige Verw.-und Betriebseinnahmen			564,00	564,00		0	564 +	
151000	Heizkostenanteil			0,00	0,00		1.700	1.700 -	
171000	Zuweisungen vom Land			0,00	0,00		300	300 -	
276000	Auflösung V. Beiträgen u. Ä. Entgelten			0,00	0,00		1.700	1.700 -	
277000	Auflösung V. Zuweisungen u. Zuschüssen			1.604,92	0,00	K 1.604,92	0	1.605 +	
400000	Aufwendungen für Ehrenamtl.tätigkeit			1.524,10	1.524,10		1.700	176 -	
414000	Vergütungen der Beschäftigten			24.354,21	24.354,21		24.600	246 -	
434000	Beitr. zur Versorgungskasse f. Beschäftigte			2.310,22	2.310,22		2.400	90 -	
444000	Beitr. zur gesetzl. Sozialversicherung f. Beschäftigte			5.425,30	5.425,30		5.500	75 -	
500000	Unterh. d. Grundstücke u. baul. Anlagen			758,56	758,56		3.000	2.241 -	
520000	Geräte, Ausstattung, Einrichtung			6.610,53	6.610,53		5.000	1.611 +	
540000	Bewirtschaftungskosten	K	1.827,96	9.260,41	11.088,37		15.000	5.740 -	
591000	Lehr- und Unterrichtsmittel	K	20,99	2.035,66	2.056,65		4.000	1.964 -	
592000	Lernmittel	K	20,96	5.051,63	5.072,59		5.000	52 +	
594000	Fahrten, Feste, Preise			1.414,34	1.414,34		500	914 +	
640000	Steuern, Versicherungen, Schadensfälle			15.982,40	15.982,40		15.200	782 +	
650000	Bürobedarf			8.259,79	8.259,79		5.300	2.960 +	
652000	Post- und Fernmeldegebühren			773,28	773,28		1.200	427 -	
668000	Vermischte Ausgaben	K	65,70	281,67	347,37		500	218 -	
672000	Erst. v. Verw.- u. Betriebsaufw. Gden./GV			1.600,00	1.600,00		3.000	1.400 -	
679000	Innere Verrechnungen			61.432,64	61.432,64		75.800	14.367 -	
681000	Afa für Grdst. und Grdst. gleiche Rechte			28.630,05	28.630,05		29.010	380 -	
682000	Abschreibungen für Bewegliche Sachen			1.985,81	1.985,81		0	1.986 +	
685000	Verzinsung des Anlagekapitals			18.762,07	18.762,07		18.762	0 +	
1.2110	Unterabschnitt 1.2110 - Einnahmen			2.168,92	564,00	K 1.604,92	3.700	2.169 +	
1.2110	Unterabschnitt 1.2110 - Ausgaben	K	1.935,61	196.452,67	198.388,28		215.472	8.305 +	
	Unterabschnitt 1.2110 - Ergebnis			194.283,75-	197.824,28-		211.772-	27.324 -	



Haushaltsstelle		HW	Reste vom Vorjahr	SOLL	IST	Neue Reste	Haushaltsansatz incl. Veränd.	Planvergleich mehr+/wenig.-	Zulässige Mehrausgaben
Nummer	Bezeichnung								
<b>1.2130</b>	<b>Werkrealschule</b>								
672000	Erst. v. Verw.- u. Betriebsaufw. Gden./GV			3.499,49	3.499,49		5.000	1.501 -	
1.2130	Unterabschnitt 1.2130 - Einnahmen			0,00	0,00		0		
1.2130	Unterabschnitt 1.2130 - Ausgaben			3.499,49	3.499,49		5.000	1.501 -	
	Unterabschnitt 1.2130 - Ergebnis			3.499,49-	3.499,49-		5.000-		
	Abschnitt 1.21 - Einnahmen			2.168,92	564,00	K	1.604,92	3.700	2.169 +
	Abschnitt 1.21 - Ausgaben	K	1.935,61	199.952,16	201.887,77		220.472	8.305 +	3.700 -
	Abschnitt 1.21 - Ergebnis			197.783,24-	201.323,77-		216.772-	28.824 -	

Haushaltsstelle		HW	Reste vom Vorjahr	SOLL	IST	Neue Reste	Haushaltsansatz incl.Veränd.	Planvergleich mehr+/wenig.-	Zulässige Mehrausgaben
Nummer	Bezeichnung								
<b>1.2210</b>	<b>Realschulen</b>								
672000	Erst. v. Verw.- u. Betriebsaufw. Gden./GV			17.469,86	17.469,86		35.000	17.530 -	
1.2210	Unterabschnitt 1.2210 - Einnahmen			0,00	0,00		0		
1.2210	Unterabschnitt 1.2210 - Ausgaben			17.469,86	17.469,86		35.000	17.530 -	
	Unterabschnitt 1.2210 - Ergebnis			17.469,86-	17.469,86-		35.000-		
	Abschnitt 1.22 - Einnahmen			0,00	0,00		0		
	Abschnitt 1.22 - Ausgaben			17.469,86	17.469,86		35.000	17.530 -	
	Abschnitt 1.22 - Ergebnis			17.469,86-	17.469,86-		35.000-		

Haushaltsstelle		HW	Reste vom Vorjahr	SOLL	IST	Neue Reste	Haushaltsansatz incl. Veränd.	Planvergleich mehr+/wenig.-	Zulässige Mehrausgaben
Nummer	Bezeichnung								
<b>1.2700</b>	<b>Sonderschulen u. Schulkindergärten für Lernbehinderte</b>								
672000	Erst. v. Verw.- u. Betriebsaufw. Gden./GV			6.372,80	6.372,80		7.000	627 -	
1.2700	Unterabschnitt 1.2700 - Einnahmen			0,00	0,00		0		
1.2700	Unterabschnitt 1.2700 - Ausgaben			6.372,80	6.372,80		7.000	627 -	
	Unterabschnitt 1.2700 - Ergebnis			6.372,80-	6.372,80-		7.000-		
	Abschnitt 1.27 - Einnahmen			0,00	0,00		0		
	Abschnitt 1.27 - Ausgaben			6.372,80	6.372,80		7.000	627 -	
	Abschnitt 1.27 - Ergebnis			6.372,80-	6.372,80-		7.000-		

Haushaltsstelle		HW	Reste vom Vorjahr	SOLL	IST	Neue Reste	Haushaltsansatz incl. Veränd.	Planvergleich mehr+/wenig-	Zulässige Mehrausgaben
Nummer	Bezeichnung								
<b>1.2910</b>	<b>Kernzeitbetreuung</b>								
110000	Benutzungsgebühren u. Ähnliche Entgelte			33.670,60	33.558,60	K 112,00	37.000	3.329 -	
110100	Ferienbetreuung			0,00	0,00		2.000	2.000 -	
170000	Zuweisungen vom Bund			12.941,00	12.941,00		16.000	3.059 -	
400000	Aufwendungen für Ehrenamtl.tätigkeit			4.572,50	4.572,50		5.100	528 -	
414000	Vergütungen der Beschäftigten			40.881,72	40.881,72		37.800	3.082 +	
434000	Beitr. zur Versorgungskasse F.Besch.			2.747,14	2.747,14		2.800	53 -	
444000	Beitrag zur gesetzl. Sozialvers. f. Besch.			6.973,76	6.973,76		6.300	674 +	
520000	Geräte, Ausstattung Einrichtung			134,65	134,65		500	365 -	
540000	Bewirtschaftungskosten			0,00	0,00		100	100 -	
570000	Mittagessen	K	267,90	3.149,09	3.416,99		5.000	1.851 -	
592000	Lernmittel			927,89	927,89		1.200	272 -	
650000	Bürobedarf			29,95	29,95		0	30 +	
652000	Post- und Fernmeldegebühren			0,00	0,00		100	100 -	
654000	Dienstreisen			0,00	0,00		3.600	3.600 -	
682000	Abschreibungen für bewegliche Sachen			153,16	153,16		153	0 +	
685000	Verzinsung des Anlagekapitals			50,17	50,17		50	0 +	
1.2910	Unterabschnitt 1.2910 - Einnahmen			46.611,60	46.499,60	K 112,00	55.000	8.388 -	
1.2910	Unterabschnitt 1.2910 - Ausgaben	K	267,90	59.620,03	59.887,93		62.703	3.786 + 6.869 -	
	Unterabschnitt 1.2910 - Ergebnis			13.008,43-	13.388,33-		7.703-		
	Abschnitt 1.29 - Einnahmen			46.611,60	46.499,60	K 112,00	55.000	8.388 -	
	Abschnitt 1.29 - Ausgaben	K	267,90	59.620,03	59.887,93		62.703	3.786 + 6.869 -	
	Abschnitt 1.29 - Ergebnis			13.008,43-	13.388,33-		7.703-		
	Einzelplan 1.2 - Einnahmen			48.780,52	47.063,60	K 1.716,92	58.700	2.169 + 12.088 -	
	Einzelplan 1.2 - Ausgaben	K	2.203,51	283.414,85	285.618,36		325.175	12.090 + 53.850 -	
	Einzelplan 1.2 - Ergebnis			234.634,33-	238.554,76-		266.475-		

Haushaltsstelle		HW	Reste vom Vorjahr	SOLL	IST	Neue Reste	Haushaltsansatz incl.Veränd.	Planvergleich mehr+/wenig.-	Zulässige Mehrausgaben
Nummer	Bezeichnung								
<b>1.3320</b>	<b>Kulturkreis</b>								
150000	Sonstige Verwaltungs- und Betriebseinnahmen			2.211,80	2.211,80		10.000	7.788 -	
668000	Vermischte Ausgaben	K	425,97	2.817,40	3.243,37		10.000	7.183 -	
1.3320	Unterabschnitt 1.3320 - Einnahmen			2.211,80	2.211,80		10.000	7.788 -	
1.3320	Unterabschnitt 1.3320 - Ausgaben	K	425,97	2.817,40	3.243,37		10.000	7.183 -	
	Unterabschnitt 1.3320 - Ergebnis			605,60-	1.031,57-		0		

Haushaltsstelle		HW	Reste vom Vorjahr	SOLL	IST	Neue Reste	Haushaltsansatz incl. Veränd.	Planvergleich mehr+/wenig.-	Zulässige Mehrausgaben
Nummer	Bezeichnung								
<b>1.3330</b>	<b>Jugendmusikschule</b>								
661000	Mitgliedsbeiträge an Verbände und Vereine			1.433,00	1.433,00		1.500	67 -	
708000	Umlage Jugendmusikschule			9.940,00	9.940,00		10.000	60 -	
1.3330	Unterabschnitt 1.3330 - Einnahmen			0,00	0,00		0		
1.3330	Unterabschnitt 1.3330 - Ausgaben			11.373,00	11.373,00		11.500	127 -	
	Unterabschnitt 1.3330 - Ergebnis			11.373,00-	11.373,00-		11.500-		
	Abschnitt 1.33 - Einnahmen			2.211,80	2.211,80		10.000	7.788 -	
	Abschnitt 1.33 - Ausgaben	K	425,97	14.190,40	14.616,37		21.500	7.310 -	
	Abschnitt 1.33 - Ergebnis			11.978,60-	12.404,57-		11.500-		

Haushaltsstelle		HW	Reste vom Vorjahr	SOLL	IST	Neue Reste	Haushaltsansatz incl.Veränd.	Planvergleich mehr+/wenig.-	Zulässige Mehrausgaben
Nummer	Bezeichnung								
<b>1.3400</b>	<b>Heimatpflege</b>								
150000	Sonstige Verw.-und Betriebseinnahmen			10.472,00	10.472,00		9.000	1.472 +	
414000	Vergütungen der Beschäftigten			8.455,22	8.455,22		10.100	1.645 -	
444000	Beitr. zur gesetzl. Sozialversicherung f. Beschäftigte			1.574,60	1.574,60		2.200	625 -	
500000	Unterh. d. Grundstücke u. baul. Anlagen			676,26	676,26		500	176 +	
520000	Geräte, Ausstattung, Einrichtung			0,00	0,00		200	200 -	
540000	Bewirtschaftungskosten	K	546,37	624,54	1.170,91		500	125 +	
640000	Steuern, Versicherungen, Schadensfälle			183,36	183,36		200	17 -	
650000	Bürobedarf			399,89	399,89		500	100 -	
652000	Post- und Fernmeldegebühren			198,39	198,39		300	102 -	
661000	Mitgliedsbeiträge an Verbände und Vereine			136,00	136,00		200	64 -	
668000	Vermischte Ausgaben			0,00	0,00		500	500 -	
679000	Innere Verrechnungen			2.701,82	2.701,82		9.900	7.198 -	
681000	Afa für Grundstücke u. Grundst.gl. Rechte			3.756,31	3.756,31		3.756	0 +	
685000	Verzinsung des Anlagekapitals			7.162,90	7.162,90		7.162	1 +	
708000	Zuschüsse an Vereine			4.572,93	4.572,93		6.000	1.427 -	
1.3400	Unterabschnitt 1.3400 - Einnahmen			10.472,00	10.472,00		9.000	1.472 +	
1.3400	Unterabschnitt 1.3400 - Ausgaben	K	546,37	30.442,22	30.988,59		42.018	302 +	
	Unterabschnitt 1.3400 - Ergebnis			19.970,22-	20.516,59-		33.018-	11.878 -	
	Abschnitt 1.34 - Einnahmen			10.472,00	10.472,00		9.000	1.472 +	
	Abschnitt 1.34 - Ausgaben	K	546,37	30.442,22	30.988,59		42.018	302 +	
	Abschnitt 1.34 - Ergebnis			19.970,22-	20.516,59-		33.018-	11.878 -	

Haushaltsstelle		HW	Reste vom Vorjahr	SOLL	IST	Neue Reste	Haushaltsansatz incl.Veränd.	Planvergleich mehr+/wenig.-	Zulässige Mehrausgaben
Nummer	Bezeichnung								
<b>1.3500</b>	<b>Volksbildung, Volkshochschule</b>								
708000	Zuschüsse Volkshochschule			7.440,00	7.440,00		5.700	1.740 +	
1.3500	Unterabschnitt 1.3500 - Einnahmen			0,00	0,00		0		
1.3500	Unterabschnitt 1.3500 - Ausgaben			7.440,00	7.440,00		5.700	1.740 +	
	Unterabschnitt 1.3500 - Ergebnis			7.440,00-	7.440,00-		5.700-		
	Abschnitt 1.35 - Einnahmen			0,00	0,00		0		
	Abschnitt 1.35 - Ausgaben			7.440,00	7.440,00		5.700	1.740 +	
	Abschnitt 1.35 - Ergebnis			7.440,00-	7.440,00-		5.700-		



Haushaltsstelle		HW	Reste vom Vorjahr	SOLL	IST	Neue Reste	Haushaltsansatz incl.Veränd.	Planvergleich mehr+/wenig.-	Zulässige Mehrausgaben
Nummer	Bezeichnung								
<b>1.3600</b>	<b>Naturschutz und Land- schaftspflege</b>								
500000	Unterh.D.Grundst.			0,00	0,00		1.000	1.000 -	
	U.Baulichen Anlagen								
679000	Innere Verrechnungen			0,00	0,00		2.000	2.000 -	
1.3600	Unterabschnitt 1.3600 - Einnahmen			0,00	0,00		0		
1.3600	Unterabschnitt 1.3600 - Ausgaben			0,00	0,00		3.000	3.000 -	
	Unterabschnitt 1.3600 - Ergebnis			0,00	0,00		3.000-		
	Abschnitt 1.36 - Einnahmen			0,00	0,00		0		
	Abschnitt 1.36 - Ausgaben			0,00	0,00		3.000	3.000 -	
	Abschnitt 1.36 - Ergebnis			0,00	0,00		3.000-		

Haushaltsstelle		HW	Reste vom Vorjahr	SOLL	IST	Neue Reste	Haushaltsansatz incl.Veränd.	Planvergleich mehr+/wenig.-	Zulässige Mehrausgaben
Nummer	Bezeichnung								
<b>1.3700</b>	<b>Kirchen</b>								
668000	Vermischte Ausgaben			283,50	283,50		400	117 -	
708000	Zuschüsse an Kirchenchor			80,00	80,00		100	20 -	
1.3700	Unterabschnitt 1.3700 - Einnahmen			0,00	0,00		0		
1.3700	Unterabschnitt 1.3700 - Ausgaben			363,50	363,50		500	137 -	
	Unterabschnitt 1.3700 - Ergebnis			363,50-	363,50-		500-		
	Abschnitt 1.37 - Einnahmen			0,00	0,00		0		
	Abschnitt 1.37 - Ausgaben			363,50	363,50		500	137 -	
	Abschnitt 1.37 - Ergebnis			363,50-	363,50-		500-		
	Einzelplan 1.3 - Einnahmen			12.683,80	12.683,80		19.000	1.472 +	
	Einzelplan 1.3 - Ausgaben	K	972,34	52.436,12	53.408,46		72.718	7.788 - 2.042 + 22.324 -	
	Einzelplan 1.3 - Ergebnis			39.752,32-	40.724,66-		53.718-		

Haushaltsstelle		HW	Reste vom Vorjahr	SOLL	IST	Neue Reste	Haushaltsansatz incl.Veränd.	Planvergleich mehr+/wenig.-	Zulässige Mehrausgaben
Nummer	Bezeichnung								
<b>1.4310</b>	<b>Soziale Einrichtungen für Senioren</b>								
140000	Miete und Pachten			0,00	0,00		10.000	10.000 -	
276000	Auflösung V. Beiträgen u. Ä. Entgelten			0,00	0,00		3.000	3.000 -	
277000	Auflösung V. Zuweisungen u. Zuschüssen			5.115,93	0,00	K 5.115,93	0	5.116 +	
500000	Unterh.D.Grundst.			0,00	0,00		10.000	10.000 -	
640000	U.Baulichen Anlagen			0,00	0,00		2.000	2.000 -	
668000	Steuern, Versicherungen, Schadensfälle			0,00	0,00		2.000	2.000 -	
668000	Vermischte Ausgaben	K	3.002,64	0,00	3.002,64		100	100 -	
681000	Afa für Grundstücke u.Grundst.gl. Rechte			4.456,54	4.456,54		1.535	2.922 +	
685000	Verzinsung des Anlagekapitals			5.882,46	5.882,46		7.161	1.279 -	
708000	Beratungsstelle für Ältere Menschen und Seniorennachmittag			205,00	205,00		3.000	2.795 -	
715000	Verlustabdeckung Eigenbetrieb Ursulinenhof			0,00	0,00		50.000	50.000 -	
1.4310	Unterabschnitt 1.4310 - Einnahmen			5.115,93	0,00	K 5.115,93	13.000	5.116 +	
1.4310	Unterabschnitt 1.4310 - Ausgaben	K	3.002,64	10.544,00	13.546,64		73.796	13.000 -	
	Unterabschnitt 1.4310 - Ergebnis			5.428,07-	13.546,64-		60.796-	2.922 +	
								66.174 -	

Haushaltsstelle		HW	Reste vom Vorjahr	SOLL	IST	Neue Reste	Haushaltsansatz incl. Veränd.	Planvergleich mehr+/wenig.-	Zulässige Mehrausgaben
Nummer	Bezeichnung								
<b>1.4320</b>	<b>Soziale Einrichtungen für Pflegebedürftige</b>								
708000	Zuschüsse Dorfhelferinnen			781,90	781,90		500	282 +	
1.4320	Unterabschnitt 1.4320 - Einnahmen			0,00	0,00		0		
1.4320	Unterabschnitt 1.4320 - Ausgaben			781,90	781,90		500	282 +	
	Unterabschnitt 1.4320 - Ergebnis			781,90-	781,90-		500-		

Haushaltsstelle		HW	Reste vom Vorjahr	SOLL	IST	Neue Reste	Haushaltsansatz incl.Veränd.	Planvergleich mehr+/wenig-	Zulässige Mehrausgaben
Nummer	Bezeichnung								
<b>1.4360</b>	<b>Soziale Einrichtungen für Aussiedler u. Ausländer</b>								
110000	Benutzungsgebühren u. Ähnliche Entgelte			86.058,03	81.120,61	K 4.937,42	0	86.058 +	
140000	Mieten und Pachten	K	1.460,00	0,00	1.179,09	K 280,91	33.000	33.000 -	
161000	Erstattungen f. Ausgaben d. VWH vom Land			32.305,95	47.694,05-	K 80.000,00	23.275	9.031 +	
162000	Erst. f. Ausg. d. Vwh von Gden. u. Gde-V	K	18.211,58	3.297,72	18.211,58	K 3.297,72	6.225	2.927 -	
171000	Zuweisungen vom Land			83.121,75	83.121,75		55.736	27.386 +	
277000	Auflösung V. Zuweisungen u. Zuschüssen			1.543,94	0,00	K 1.543,94	0	1.544 +	
414000	Vergütungen der Beschäftigten			16.852,75	16.852,75		16.900	47 -	
434000	Beitr. zur Versorgungskasse F.Besch.			1.642,06	1.642,06		1.700	58 -	
444000	Beitrag zur gesetzl. Sozialvers. f. Besch.			3.340,49	3.340,49		3.400	60 -	
454000	Beihilfen U.Ä. an Beschäftigte			0,00	0,00		10	10 -	
500000	Unterh.D.Grundst. U.Baulichen Anlagen	K	2.475,99	10.131,10	12.607,09		500	9.631 +	
520000	Geräte, Ausstattung, Einrichtung			2.859,41	2.859,41		1.000	1.859 +	
530000	Mieten U.Pachten für Bew.Sachen U.Grundst			30.652,95	30.652,95		20.000	10.653 +	
540000	Bewirtschaftungskosten	K	1.163,41	16.593,85	17.757,26		100	16.494 +	
640000	Steuern, Versicherungen, Schadensfälle			74,60	74,60		80	5 -	
668000	Vermischte Ausgaben			2.256,05	2.256,05		200	2.056 +	
675000	Kostenerstattung an Öff.Unternehmen			335,50	335,50		0	336 +	
678000	Erstattungen an Übrigen Bereich	K	19.355,96	83.980,80	60.795,96	K 42.540,80	64.000	19.981 +	
679000	Innere Verrechnungen			83.998,77	83.998,77		13.000	70.999 +	
681000	Afa für Grdst. und Grdst. gleiche Rechte			9.963,15	9.963,15		0	9.963 +	
685000	Verzinsung des Anlagekapitals			13.107,40	13.107,40		0	13.107 +	
1.4360	Unterabschnitt 1.4360 - Einnahmen	K	19.671,58	206.327,39	135.938,98	K 90.059,99	118.236	124.019 +	
1.4360	Unterabschnitt 1.4360 - Ausgaben	K	22.995,36	275.788,88	256.243,44	K 42.540,80	120.890	155.079 +	
	Unterabschnitt 1.4360 - Ergebnis			69.461,49-	120.304,46-		2.654-	180 -	
	Abschnitt 1.43 - Einnahmen	K	19.671,58	211.443,32	135.938,98	K 95.175,92	131.236	129.135 +	
	Abschnitt 1.43 - Ausgaben	K	25.998,00	287.114,78	270.571,98	K 42.540,80	195.186	158.282 +	
	Abschnitt 1.43 - Ergebnis			75.671,46-	134.633,00-		63.950-	66.354 -	

Haushaltsstelle		HW	Reste vom Vorjahr	SOLL	IST	Neue Reste	Haushaltsansatz incl. Veränd.	Planvergleich mehr+/wenig-	Zulässige Mehrausgaben
Nummer	Bezeichnung								
<b>1.4640</b>	<b>Tageseinrichtungen für Kinder</b>								
150000	Sonstige Verw.-und Betriebseinnahmen	K	13.170,67	0,00	13.170,67		10.000	10.000 -	
171000	Zuweisungen vom Land			311.045,00	311.045,00		314.100	3.055 -	
276000	Auflösung V. Beiträgen u. Ä. Entgelten			0,00	0,00		5.700	5.700 -	
277000	Auflösung V. Zuweisungen u. Zuschüssen			12.200,92	0,00	K 12.200,92	0	12.201 +	
414000	Vergütungen der Beschäftigten			0,00	0,00		800	800 -	
444000	Beitr. zur gesetzl. Sozialversicherung f. Beschäftigte			0,00	0,00		300	300 -	
500000	Unterh. d. Grundstücke u. baul. Anlagen			836,57	836,57		1.000	163 -	
520000	Geräte, Ausstattung, Einrichtung			131,47	131,47		500	369 -	
540000	Bewirtschaftungskosten	K	9,71	941,19	950,90		300	641 +	
668000	Vermischte Ausgaben	K	2.474,04	259,00	2.733,04		600	341 -	
681000	Afa für Grundstücke u. Grundst.gl. Rechte			659,57	659,57		600	60 +	
685000	Verzinsung des Anlagekapitals			315,47-	315,47-		561	876 -	
718000	Zuw. u. Zuschüsse an übrigen Bereich	K	3.882,24	845.007,84	848.890,08		810.570	34.438 +	
1.4640	Unterabschnitt 1.4640 - Einnahmen	K	13.170,67	323.245,92	324.215,67	K 12.200,92	329.800	12.201 + 18.755 -	
1.4640	Unterabschnitt 1.4640 - Ausgaben	K	6.365,99	847.520,17	853.886,16		815.231	35.139 + 2.849 -	
	Unterabschnitt 1.4640 - Ergebnis			524.274,25-	529.670,49-		485.431-		
	Abschnitt 1.46 - Einnahmen	K	13.170,67	323.245,92	324.215,67	K 12.200,92	329.800	12.201 + 18.755 -	
	Abschnitt 1.46 - Ausgaben	K	6.365,99	847.520,17	853.886,16		815.231	35.139 + 2.849 -	
	Abschnitt 1.46 - Ergebnis			524.274,25-	529.670,49-		485.431-		
	Einzelplan 1.4 - Einnahmen	K	32.842,25	534.689,24	460.154,65	K 107.376,84	461.036	141.336 + 67.682 -	
	Einzelplan 1.4 - Ausgaben	K	32.363,99	1.134.634,95	1.124.458,14	K 42.540,80	1.010.417	193.421 + 69.203 -	
	Einzelplan 1.4 - Ergebnis			599.945,71-	664.303,49-		549.381-		

Haushaltsstelle		HW	Reste vom Vorjahr	SOLL	IST	Neue Reste	Haushaltsansatz incl.Veränd.	Planvergleich mehr+/wenig.-	Zulässige Mehrausgaben
Nummer	Bezeichnung								
<b>1.5000</b>	<b>Gesundheitsverwaltung, Gesundheitsämter</b>								
587000	Kosten der Ungezieferbekämpfung			0,00	0,00		80	80 -	
1.5000	Unterabschnitt 1.5000 - Einnahmen			0,00	0,00		0		
1.5000	Unterabschnitt 1.5000 - Ausgaben			0,00	0,00		80	80 -	
	Unterabschnitt 1.5000 - Ergebnis			0,00	0,00		80-		
	Abschnitt 1.50 - Einnahmen			0,00	0,00		0		
	Abschnitt 1.50 - Ausgaben			0,00	0,00		80	80 -	
	Abschnitt 1.50 - Ergebnis			0,00	0,00		80-		

Haushaltsstelle		HW	Reste vom Vorjahr	SOLL	IST	Neue Reste	Haushaltsansatz incl.Veränd.	Planvergleich mehr+/wenig.-	Zulässige Mehrausgaben
Nummer	Bezeichnung								
<b>1.5400</b>	<b>Sonst. Einrichtungen u. Maßnahmen d. Gesundheitspflege</b>								
708000	Zuschüsse an DRK			157,58	157,58		200	42 -	
708100	Zuschüsse an VDK			117,00	117,00		100	17 +	
1.5400	Unterabschnitt 1.5400 - Einnahmen			0,00	0,00		0		
1.5400	Unterabschnitt 1.5400 - Ausgaben			274,58	274,58		300	17 +	
	Unterabschnitt 1.5400 - Ergebnis			274,58-	274,58-		300-	42 -	
	Abschnitt 1.54 - Einnahmen			0,00	0,00		0		
	Abschnitt 1.54 - Ausgaben			274,58	274,58		300	17 +	
	Abschnitt 1.54 - Ergebnis			274,58-	274,58-		300-	42 -	



Haushaltsstelle		HW	Reste vom Vorjahr	SOLL	IST	Neue Reste	Haushaltsansatz incl.Veränd.	Planvergleich mehr+/wenig.-	Zulässige Mehrausgaben
Nummer	Bezeichnung								
<b>1.5500</b>	<b>Förderung des Sports</b>								
668000	Vermischte Ausgaben			250,00	250,00		500	250 -	
679000	Innere Verrechnungen			1.443,79	1.443,79		700	744 +	
681000	Afa für Grundstücke u.Grundst.gl. Rechte			269,80	269,80		269	1 +	
685000	Verzinsung des Anlagekapitals			212,70	212,70		212	1 +	
708000	Zuschüsse an Vereine			7.331,66	7.331,66		7.000	332 +	
1.5500	Unterabschnitt 1.5500 - Einnahmen			0,00	0,00		0		
1.5500	Unterabschnitt 1.5500 - Ausgaben			9.507,95	9.507,95		8.681	1.077 + 250 -	
	Unterabschnitt 1.5500 - Ergebnis			9.507,95-	9.507,95-		8.681-		
	Abschnitt 1.55 - Einnahmen			0,00	0,00		0		
	Abschnitt 1.55 - Ausgaben			9.507,95	9.507,95		8.681	1.077 + 250 -	
	Abschnitt 1.55 - Ergebnis			9.507,95-	9.507,95-		8.681-		

Haushaltsstelle		HW	Reste vom Vorjahr	SOLL	IST	Neue Reste	Haushaltsansatz incl.Veränd.	Planvergleich mehr+/wenig.-	Zulässige Mehrausgaben
Nummer	Bezeichnung								
<b>1.5600</b>	<b>Sportplätze, Turnhalle</b>								
110000	Benutzungsgebühren			685,00	435,00	K 250,00	1.000	315 -	
150000	Sonstige Verw.-und Betriebseinnahmen	K	1.630,29	482,06	2.112,35		2.000	1.518 -	
276000	Auflösung V. Beiträgen u. Ä. Entgelten			0,00	0,00		32.800	32.800 -	
277000	Auflösung V. Zuweisungen u. Zuschüssen			32.788,47	0,00	K 32.788,47	0	32.788 +	
500000	Unterh. d. Grundstücke u. baul. Anlagen			5.917,30	5.917,30		1.000	4.917 +	
510000	Unterhaltung der Sportanlagen			0,00	0,00		400	400 -	
520000	Geräte, Ausstattung, Einrichtung	K	131,68	4.386,23	4.517,91		5.000	614 -	
540000	Bewirtschaftungskosten	K	1.915,13	12.622,65	14.537,78		12.000	623 +	
640000	Steuern, Versicherungen, Schadensfälle			82,06	82,06		100	18 -	
668000	Vermischte Ausgaben			0,00	0,00		200	200 -	
679000	Innere Verrechnungen			8.105,47	8.105,47		9.000	895 -	
681000	Afa für Grdst. und Grdst. gleiche Rechte			97.520,83	97.520,83		65.000	32.521 +	
682000	Abschreibungen für Bewegliche Sachen			255,71	255,71		0	256 +	
685000	Verzinsung des Anlagekapitals			52.044,69	52.044,69		52.044	1 +	
1.5600	Unterabschnitt 1.5600 - Einnahmen	K	1.630,29	33.955,53	2.547,35	K 33.038,47	35.800	32.788 +	
1.5600	Unterabschnitt 1.5600 - Ausgaben	K	2.046,81	180.934,94	182.981,75		144.744	34.633 -	
	Unterabschnitt 1.5600 - Ergebnis			146.979,41-	180.434,40-		108.944-	38.317 +	
	Abschnitt 1.56 - Einnahmen	K	1.630,29	33.955,53	2.547,35	K 33.038,47	35.800	2.126 -	
	Abschnitt 1.56 - Ausgaben	K	2.046,81	180.934,94	182.981,75		144.744	32.788 +	
	Abschnitt 1.56 - Ergebnis			146.979,41-	180.434,40-		108.944-	34.633 -	
								38.317 +	
								2.126 -	

Haushaltsstelle		HW	Reste vom Vorjahr	SOLL	IST	Neue Reste	Haushaltsansatz incl.Veränd.	Planvergleich mehr+/wenig.-	Zulässige Mehrausgaben
Nummer	Bezeichnung								
<b>1.5710</b>	<b>Freibäder</b>								
718000	Zuschuss Schwimmbadkarte			3.042,00	3.042,00		3.400	358 -	
1.5710	Unterabschnitt 1.5710 - Einnahmen			0,00	0,00		0		
1.5710	Unterabschnitt 1.5710 - Ausgaben			3.042,00	3.042,00		3.400	358 -	
	Unterabschnitt 1.5710 - Ergebnis			3.042,00-	3.042,00-		3.400-		
	Abschnitt 1.57 - Einnahmen			0,00	0,00		0		
	Abschnitt 1.57 - Ausgaben			3.042,00	3.042,00		3.400	358 -	
	Abschnitt 1.57 - Ergebnis			3.042,00-	3.042,00-		3.400-		

Haushaltsstelle		HW	Reste vom Vorjahr	SOLL	IST	Neue Reste	Haushaltsansatz incl. Veränd.	Planvergleich mehr+/wenig.-	Zulässige Mehrausgaben
Nummer	Bezeichnung								
<b>1.5800</b>	<b>Park- und Gartenanlagen</b>								
510000	Unterh. d. sonstigen unbewegl. Vermögens	K	350,00	1.595,14	1.945,14		2.500	905 -	
520000	Geräte, Ausstattung, Einrichtung			714,47	714,47		2.500	1.786 -	
679000	Innere Verrechnungen			46.809,04	46.809,04		11.100	35.709 +	
681000	Afa für Grdst. und Grdst. gleiche Rechte			7.795,58	7.795,58		0	7.796 +	
685000	Verzinsung Anlagekap. bebaute Grundstücke			2.783,70	2.783,70		0	2.784 +	
1.5800	Unterabschnitt 1.5800 - Einnahmen			0,00	0,00		0		
1.5800	Unterabschnitt 1.5800 - Ausgaben	K	350,00	59.697,93	60.047,93		16.100	46.288 + 2.690 -	
	Unterabschnitt 1.5800 - Ergebnis			59.697,93-	60.047,93-		16.100-		
	Abschnitt 1.58 - Einnahmen			0,00	0,00		0		
	Abschnitt 1.58 - Ausgaben	K	350,00	59.697,93	60.047,93		16.100	46.288 + 2.690 -	
	Abschnitt 1.58 - Ergebnis			59.697,93-	60.047,93-		16.100-		
	Einzelplan 1.5 - Einnahmen	K	1.630,29	33.955,53	2.547,35	K 33.038,47	35.800	32.788 + 34.633 -	
	Einzelplan 1.5 - Ausgaben	K	2.396,81	253.457,40	255.854,21		173.305	85.699 + 5.547 -	
	Einzelplan 1.5 - Ergebnis			219.501,87-	253.306,86-		137.505-		

Haushaltsstelle		HW	Reste vom Vorjahr	SOLL	IST	Neue Reste	Haushaltsansatz incl.Veränd.	Planvergleich mehr+/wenig.-	Zulässige Mehrausgaben
Nummer	Bezeichnung								
<b>1.6100</b>	<b>Orts- und Regionalplanung</b>								
577000	Aufstellung v. Bebauungsplänen			6.362,49	6.362,49		15.000	8.638 -	
578000	Vermessungskosten			2.525,18	2.525,18		0	2.525 +	
1.6100	Unterabschnitt 1.6100 - Einnahmen			0,00	0,00		0		
1.6100	Unterabschnitt 1.6100 - Ausgaben			8.887,67	8.887,67		15.000	2.525 + 8.638 -	
	Unterabschnitt 1.6100 - Ergebnis			8.887,67-	8.887,67-		15.000-		

Haushaltsstelle		HW	Reste vom Vorjahr	SOLL	IST	Neue Reste	Haushaltsansatz incl.Veränd.	Planvergleich mehr+/wenig.-	Zulässige Mehrausgaben
Nummer	Bezeichnung								
<b>1.6150</b>	<b>Sanierungs-/Entwicklungsmaßnahmen n. Städtebauförderungsges.</b>								
276000	Auflösung V. Beiträgen u. Ä. Entgelten			0,00	0,00		800	800 -	
277000	Auflösung V. Zuweisungen u. Zuschüssen			1.879,45	0,00	K 1.879,45	0	1.879 +	
685000	Verzinsung des Anlagekapitals			1.471,83	1.471,83		2.126	654 -	
1.6150	Unterabschnitt 1.6150 - Einnahmen			1.879,45	0,00	K 1.879,45	800	1.879 +	
1.6150	Unterabschnitt 1.6150 - Ausgaben			1.471,83	1.471,83		2.126	800 -	
	Unterabschnitt 1.6150 - Ergebnis			407,62	1.471,83-		1.326-	654 -	
	Abschnitt 1.61 - Einnahmen			1.879,45	0,00	K 1.879,45	800	1.879 +	
	Abschnitt 1.61 - Ausgaben			10.359,50	10.359,50		17.126	800 -	
	Abschnitt 1.61 - Ergebnis			8.480,05-	10.359,50-		16.326-	2.525 +	
								9.292 -	

Haushaltsstelle		HW	Reste vom Vorjahr	SOLL	IST	Neue Reste	Haushaltsansatz incl.Veränd.	Planvergleich mehr+/wenig.-	Zulässige Mehrausgaben
Nummer	Bezeichnung								
<b>1.6200</b>	<b>Wohnungsbauförderung und Wohnungsfürsorge</b>								
210000	Gewinne an wirtsch. Untern. u. a. Beteil.			36,52	36,52		100	63 -	
685000	Verzinsung des Anlagekapitals			37,94	37,94		38	0 -	
1.6200	Unterabschnitt 1.6200 - Einnahmen			36,52	36,52		100	63 -	
1.6200	Unterabschnitt 1.6200 - Ausgaben			37,94	37,94		38	0 -	
	Unterabschnitt 1.6200 - Ergebnis			1,42-	1,42-		62		
	Abschnitt 1.62 - Einnahmen			36,52	36,52		100	63 -	
	Abschnitt 1.62 - Ausgaben			37,94	37,94		38	0 -	
	Abschnitt 1.62 - Ergebnis			1,42-	1,42-		62		

Haushaltsstelle		HW	Reste vom Vorjahr	SOLL	IST	Neue Reste	Haushaltsansatz incl. Veränd.	Planvergleich mehr+/wenig-	Zulässige Mehrausgaben
Nummer	Bezeichnung								
<b>1.6300</b>	<b>Gemeindestraßen</b>								
150000	Sonstige Verw.-und Betriebseinnahmen			0,00	0,00		400	400 -	
171000	Zuweisungen vom Land			141.065,70	141.065,70		136.900	4.166 +	
276000	Auflösung V. Beiträgen u. Ä. Entgelten			44.099,62	44.099,62		35.100	9.000 +	
277000	Auflösung V. Zuweisungen u. Zuschüssen			35.026,24	0,00	K 35.026,24	44.000	8.974 -	
510000	Gemeindeverbindungsstraßen			22.677,55	22.677,55		20.000	2.678 +	
511000	Ortsstraßen			7.561,47	7.561,47		5.000	2.561 +	
512000	Unterhaltung von Brücken			3.992,01	3.992,01		4.000	8 -	
520000	Geräte, Ausstattung, Einrichtung			267,17	267,17		1.000	733 -	
520100	Verkehrszeichen und Straßenbezeichnung			909,80	909,80		1.500	590 -	
540000	Bewirtschaftungskosten			852,66	852,66		600	253 +	
675000	Kostenerstattung an Öff. Unternehmen			61,00	61,00		0	61 +	
679000	Innere Verrechnungen			83.511,33	83.511,33		60.900	22.611 +	
681000	Afa für Grundstücke u. Grundst. gl. Rechte			109.069,03	109.069,03		30.395	78.674 +	
682000	Abschreibungen für Bewegliche Sachen			452,16	452,16		0	452 +	
685000	Verzinsung des Anlagekapitals			29.990,58	29.990,58		29.990	1 +	
1.6300	Unterabschnitt 1.6300 - Einnahmen			220.191,56	185.165,32	K 35.026,24	216.400	13.165 + 9.374 -	
1.6300	Unterabschnitt 1.6300 - Ausgaben			259.344,76	259.344,76		153.385	107.291 + 1.331 -	
	Unterabschnitt 1.6300 - Ergebnis			39.153,20-	74.179,44-		63.015		
	Abschnitt 1.63 - Einnahmen			220.191,56	185.165,32	K 35.026,24	216.400	13.165 + 9.374 -	
	Abschnitt 1.63 - Ausgaben			259.344,76	259.344,76		153.385	107.291 + 1.331 -	
	Abschnitt 1.63 - Ergebnis			39.153,20-	74.179,44-		63.015		



Haushaltsstelle		HW	Reste vom Vorjahr	SOLL	IST	Neue Reste	Haushaltsansatz incl.Veränd.	Planvergleich mehr+/wenig.-	Zulässige Mehrausgaben
Nummer	Bezeichnung								
<b>1.6700</b>	<b>Strassenbeleuchtung</b>								
277000	Auflösung V. Zuweisungen u. Zuschüssen			176,07	0,00	K 176,07	0	176 +	
510000	Unterhaltung der Straßenbeleuchtung	K	190,13	4.915,43	5.105,56		2.000	2.915 +	
520000	Geräte, Ausstattung, Einrichtung			0,00	0,00		200	200 -	
575000	Betriebsaufwand Strom	K	4.272,87-	19.405,00	15.132,13		12.000	7.405 +	
679000	Innere Verrechnungen			21.479,47	21.479,47		4.700	16.779 +	
681000	Afa für Grundstücke u.Grundst.gl. Rechte			4.242,56	4.242,56		3.062	1.181 +	
682000	Abschreibungen für Bewegliche Sachen			277,08	277,08		0	277 +	
685000	Verzinsung des Anlagekapitals			1.758,53	1.758,53		660	1.099 +	
1.6700	Unterabschnitt 1.6700 - Einnahmen			176,07	0,00	K 176,07	0	176 +	
1.6700	Unterabschnitt 1.6700 - Ausgaben	K	4.082,74-	52.078,07	47.995,33		22.622	29.656 + 200 -	
	Unterabschnitt 1.6700 - Ergebnis			51.902,00-	47.995,33-		22.622-		

Haushaltsstelle		HW	Reste vom Vorjahr	SOLL	IST	Neue Reste	Haushaltsansatz incl. Veränd.	Planvergleich mehr+/wenig-	Zulässige Mehrausgaben
Nummer	Bezeichnung								
<b>1.6750</b>	<b>Winterdienst</b>								
110000	Benutzungsgebühren u. Ähnliche Entgelte			7.659,15	7.659,15		2.000	5.659 +	
150000	Sonstige Verw.-und Betriebseinnahmen	K	10.634,35	231,00	231,00	K 10.634,35	500	269 -	
520000	Geräte, Ausstattung, Einrichtung			5.363,61	5.363,61		6.000	636 -	
540000	Bewirtschaftungskosten			14,66	14,66		100	85 -	
550000	Haltung v. Fahrzeugen			1.430,26	1.430,26		0	1.430 +	
575000	Betriebsaufwand	K	29.093,26	58.597,98	87.691,24		80.000	21.402 -	
579000	Streumaterial			39.240,21	39.240,21		30.000	9.240 +	
668000	Vermischte Ausgaben			261,80	261,80		500	238 -	
679000	Innere Verrechnungen			34.312,43	34.312,43		65.000	30.688 -	
681000	Afa für Grdst. und Grdst. gleiche Rechte			2.062,74	2.062,74		2.100	37 -	
682000	Abschreibungen für Bewegliche Sachen			617,81	617,81		600	18 +	
685000	Verzinsung des Anlagekapitals			1.470,99	1.470,99		1.470	1 +	
1.6750	Unterabschnitt 1.6750 - Einnahmen	K	10.634,35	7.890,15	7.890,15	K 10.634,35	2.500	5.659 + 269 -	
1.6750	Unterabschnitt 1.6750 - Ausgaben	K	29.093,26	143.372,49	172.465,75		185.770	10.689 + 53.087 -	
	Unterabschnitt 1.6750 - Ergebnis			135.482,34-	164.575,60-		183.270-		
	Abschnitt 1.67 - Einnahmen	K	10.634,35	8.066,22	7.890,15	K 10.810,42	2.500	5.835 + 269 -	
	Abschnitt 1.67 - Ausgaben	K	25.010,52	195.450,56	220.461,08		208.392	40.345 + 53.287 -	
	Abschnitt 1.67 - Ergebnis			187.384,34-	212.570,93-		205.892-		

Haushaltsstelle		HW	Reste vom Vorjahr	SOLL	IST	Neue Reste	Haushaltsansatz incl.Veränd.	Planvergleich mehr+/wenig.-	Zulässige Mehrausgaben
Nummer	Bezeichnung								
<b>1.6900</b>	<b>Wasserläufe, Wasserbau</b>								
110000	Kleineinleiterabgabe			757,90	757,90		4.000	3.242 -	
150000	Wasserkraftentschädigung			3.067,75	3.067,75		3.100	32 -	
510000	Unterhaltungsaufwand			1.190,00	1.190,00		3.000	1.810 -	
640000	Zahlung Kleineinleiterabgabe an Land			35,79	35,79		300	264 -	
668000	Vermischte Ausgaben			44,42	44,42		200	156 -	
1.6900	Unterabschnitt 1.6900 - Einnahmen			3.825,65	3.825,65		7.100	3.274 -	
1.6900	Unterabschnitt 1.6900 - Ausgaben			1.270,21	1.270,21		3.500	2.230 -	
	Unterabschnitt 1.6900 - Ergebnis			2.555,44	2.555,44		3.600		
	Abschnitt 1.69 - Einnahmen			3.825,65	3.825,65		7.100	3.274 -	
	Abschnitt 1.69 - Ausgaben			1.270,21	1.270,21		3.500	2.230 -	
	Abschnitt 1.69 - Ergebnis			2.555,44	2.555,44		3.600		
	Einzelplan 1.6 - Einnahmen		K 10.634,35	233.999,40	196.917,64	K 47.716,11	226.900	20.880 + 13.781 -	
	Einzelplan 1.6 - Ausgaben		K 25.010,52	466.462,97	491.473,49		382.441	150.161 + 66.139 -	
	Einzelplan 1.6 - Ergebnis			232.463,57-	294.555,85-		155.541-		

Haushaltsstelle		HW	Reste vom Vorjahr	SOLL	IST	Neue Reste	Haushaltsansatz incl.Veränd.	Planvergleich mehr+/wenig.-	Zulässige Mehrausgaben
Nummer	Bezeichnung								
<b>1.7000</b>	<b>Abwasserbeseitigung</b>								
110000	Schmutzwassergebühren			0,00	0,00		0		
1.7000	Unterabschnitt 1.7000 - Einnahmen			0,00	0,00		0		
1.7000	Unterabschnitt 1.7000 - Ausgaben			0,00	0,00		0		
	Unterabschnitt 1.7000 - Ergebnis			0,00	0,00		0		
	Abschnitt 1.70 - Einnahmen			0,00	0,00		0		
	Abschnitt 1.70 - Ausgaben			0,00	0,00		0		
	Abschnitt 1.70 - Ergebnis			0,00	0,00		0		

Haushaltsstelle		HW	Reste vom Vorjahr	SOLL	IST	Neue Reste	Haushaltsansatz incl.Veränd.	Planvergleich mehr+/wenig.-	Zulässige Mehrausgaben
Nummer	Bezeichnung								
<b>1.7200</b>	<b>Abfallbeseitigung</b>								
111000	Deponiegebühr f. Bauaushub			0,00	0,00		200	200 -	
150000	Sonstige Verw.-und Betriebseinnahmen			810,00	810,00		800	10 +	
668000	Vermischte Ausgaben			797,66	797,66		200	598 +	
679000	Innere Verrechnungen			3.985,18	3.985,18		4.600	615 -	
1.7200	Unterabschnitt 1.7200 - Einnahmen			810,00	810,00		1.000	10 +	
1.7200	Unterabschnitt 1.7200 - Ausgaben			4.782,84	4.782,84		4.800	200 - 598 + 615 -	
	Unterabschnitt 1.7200 - Ergebnis			3.972,84-	3.972,84-		3.800-		
	Abschnitt 1.72 - Einnahmen			810,00	810,00		1.000	10 + 200 -	
	Abschnitt 1.72 - Ausgaben			4.782,84	4.782,84		4.800	598 + 615 -	
	Abschnitt 1.72 - Ergebnis			3.972,84-	3.972,84-		3.800-		

Haushaltsstelle		HW	Reste vom Vorjahr	SOLL	IST	Neue Reste	Haushaltsansatz incl. Veränd.	Planvergleich mehr+/wenig-	Zulässige Mehrausgaben
Nummer	Bezeichnung								
<b>1.7500</b>	<b>Bestattungswesen/Friedhöfe</b>								
110000	Grabplatzgebühr			4.623,40	4.623,40		5.000	377 -	
111000	Bestattungsgebühr			5.847,50	5.847,50		7.000	1.153 -	
111100	Kosten für Sargträger			0,00	0,00		100	100 -	
113000	Bestattungsentgelt Ruheberg	K	598,12	0,00	11,88-	K 610,00	0		
150000	Sonstige Verw.-und Betriebseinnahmen			0,00	0,00		200	200 -	
276000	Auflösung v. Beiträgen u. Ä. Entgelten			0,00	0,00		2.000	2.000 -	
277000	Auflösung v. Zuweisungen und Zuschüssen			1.948,99	0,00	K 1.948,99	0	1.949 +	
414000	Vergütungen der Beschäftigten			25.053,33	25.053,33		0	25.053 +	
434000	Beitr. zur Versorgungskasse F. Besch.			2.438,67	2.438,67		0	2.439 +	
444000	Beitr. zur gesetzl. Sozialversicherung f. Beschäftigte			5.161,64	5.161,64		0	5.162 +	
510000	Unterhaltung der Anlagen			4.277,79	4.277,79		3.000	1.278 +	
520000	Geräte, Ausstattung, Einrichtung			97,06	97,06		500	403 -	
531000	Mieten u. Pachten f. bew. Sachen u. Grundstücke			2.400,00	2.400,00		2.400		
540000	Bewirtschaftungskosten			5.808,19	5.808,19		5.800	8 +	
650000	Bürobedarf/EDV			0,00	0,00		500	500 -	
675000	Kostenerstattung an Öff. Unternehmen			274,50	274,50		0	275 +	
679000	Innere Verrechnungen ohne Ruheberg			30.936,56	30.936,56		24.600	6.337 +	
681000	AFA für Grundstücke u. grundst.gl. Rechte			14.728,34	14.728,34		11.132	3.596 +	
682000	Abschreibungen für bewegliche Sachen			1.107,70	1.107,70		0	1.108 +	
685000	Verzinsung des Anlagekapitals			17.489,06	17.489,06		17.642	153 -	
1.7500	Unterabschnitt 1.7500 - Einnahmen	K	598,12	12.419,89	10.459,02	K 2.558,99	14.300	1.949 +	
1.7500	Unterabschnitt 1.7500 - Ausgaben			109.772,84	109.772,84		65.574	3.829 -	
	Unterabschnitt 1.7500 - Ergebnis			97.352,95-	99.313,82-		51.274-	45.255 +	
								1.056 -	

Haushaltsstelle		HW	Reste vom Vorjahr	SOLL	IST	Neue Reste	Haushaltsansatz incl. Veränd.	Planvergleich mehr+/wenig-	Zulässige Mehrausgaben
Nummer	Bezeichnung								
<b>1.7510</b>	<b>Bestattungswesen/Ruheberg</b>								
110000	Grabplatz/Bäume	K	2.825,00	161.301,25	160.226,25	K	3.900,00	180.000	18.699 -
111000	Bestattungsgebühr	K	2.210,00	51.895,00	52.050,00	K	2.055,00	44.000	7.895 +
150000	Sonstige Verwaltungs- und Betriebseinnahmen	K	75,00	1.060,00	1.110,00	K	25,00	1.500	440 -
165000	Erst. f. Ausg. d. Vwh Komm. Sonderrechng.			5.352,00	5.352,00			0	5.352 +
169000	Innere Verrechnungen innerhalb des VWH			4.584,00	4.584,00			0	4.584 +
414000	Vergütungen der Beschäftigten			75.961,53	75.961,53			73.600	2.362 +
434000	Beitr. zur Versorgungskasse F.Besch.			7.193,49	7.193,49			7.100	93 +
444000	Beitrag zur gesetzl. Sozialvers. f. Besch.			16.310,51	16.310,51			15.100	1.211 +
510000	Wegeunterhaltung			0,00	0,00			7.000	7.000 -
511000	Unterhaltungsaufwand im Ruheberg			5.058,39	5.058,39			6.000	942 -
520000	Geräte, Ausstattung Einrichtung Ruheberg			8.051,00	8.051,00			6.900	1.151 +
540000	Bewirtschaftungskosten			266,51	266,51			160	107 +
550000	Haltung von Fahrzeugen	K	54,02	3.590,51	3.644,53			5.000	1.409 -
560000	Dienst- und Schutzkleidung			853,76	853,76			500	354 +
650000	Bürobedarf/EDV	K	23,80	1.369,99	1.393,79			5.000	3.630 -
654000	Fahrtkosten zum Ruheberg			744,25	744,25			950	206 -
668000	Vermischte Ausgaben	K	198,31	8.996,15	9.194,46			3.000	5.996 +
675000	Kostenerstattung an Öff.Unternehmen			305,00	305,00			0	305 +
679000	Innere Verrechnungen			0,00	0,00			68.700	68.700 -
682000	Abschreibungen für bewegliche Sachen			760,77	760,77			586	175 +
685000	Verzinsung des Anlagekapitals			625,28	625,28			417	208 +
1.7510	Unterabschnitt 1.7510 - Einnahmen	K	5.110,00	224.192,25	223.322,25	K	5.980,00	225.500	17.831 + 19.139 -
1.7510	Unterabschnitt 1.7510 - Ausgaben	K	276,13	130.087,14	130.363,27			200.013	11.961 + 81.887 -
	Unterabschnitt 1.7510 - Ergebnis			94.105,11	92.958,98			25.487	
	Abschnitt 1.75 - Einnahmen	K	5.708,12	236.612,14	233.781,27	K	8.538,99	239.800	19.780 + 22.968 -
	Abschnitt 1.75 - Ausgaben	K	276,13	239.859,98	240.136,11			265.587	57.216 + 82.943 -
	Abschnitt 1.75 - Ergebnis			3.247,84-	6.354,84-			25.787-	

Haushaltsstelle		HW	Reste vom Vorjahr	SOLL	IST	Neue Reste	Haushaltsansatz incl.Veränd.	Planvergleich mehr+/wenig-	Zulässige Mehrausgaben
Nummer	Bezeichnung								
<b>1.7670</b>	<b>Klosterscheune Oberried</b>								
110000	Benutzungsgebühren u. ähnliche Entgelte	K	1.230,00	11.572,50	12.727,50	K 75,00	16.000	4.428 -	
150000	Sonstige Verw.- und Betriebseinnahmen	K	603,15	276,40	879,55		1.000	724 -	
276000	Auflösung V. Beiträgen u. Ä. Entgelten			0,00	0,00		18.500	18.500 -	
277000	Auflösung v. Zuweisungen u. Zuschüssen			18.482,50	0,00	K 18.482,50	0	18.483 +	
414000	Vergütungen der Beschäftigten			18.479,97	18.479,97		21.700	3.220 -	
434000	Beitr. zur Versorgungskasse F.Besch.			1.772,53	1.772,53		2.100	327 -	
444000	Beitrag zur gesetzl. Sozialversicherung f. Beschäftigte			4.303,36	4.303,36		5.000	697 -	
500000	Unterh. d. Grundstücke u. baul. Anlagen			1.031,33	1.031,33		2.000	969 -	
520000	Geräte, Ausstattung, Einrichtung			1.510,85	1.510,85		3.000	1.489 -	
540000	Bewirtschaftungskosten	K	1.566,98	14.212,07	15.779,05		12.000	2.212 +	
640000	Steuern, Versicherungen, Schadensfälle			0,00	0,00		500	500 -	
654000	Dienstreisen			237,25	237,25		120	117 +	
668000	Vermischte Ausgaben			2.329,36	2.329,36		500	1.829 +	
679000	Innere Verrechnungen			8.914,28	8.914,28		3.700	5.214 +	
681000	Afa für Grundstücke u. grundst.gl. Rechte			54.858,00	54.858,00		37.004	17.854 +	
682000	Abschreibungen für bewegliche Sachen			629,15	629,15		0	629 +	
685000	Verzinsung des Anlagekapitals			55.893,33	55.893,33		55.893	0 +	
1.7670	Unterabschnitt 1.7670 - Einnahmen	K	1.833,15	30.331,40	13.607,05	K 18.557,50	35.500	18.483 +	
1.7670	Unterabschnitt 1.7670 - Ausgaben	K	1.566,98	164.171,48	165.738,46		143.517	23.651 -	
	Unterabschnitt 1.7670 - Ergebnis			133.840,08-	152.131,41-		108.017-	7.202 -	



Haushaltsstelle		HW	Reste vom Vorjahr	SOLL	IST	Neue Reste	Haushaltsansatz incl.Veränd.	Planvergleich mehr+/wenig.-	Zulässige Mehrausgaben
Nummer	Bezeichnung								
<b>1.7680</b>	<b>Bürgersaal Hofgrund</b>								
110000	Benutzungsgebühren u. Ähnliche Entgelte	K	225,00	1.690,00	1.915,00		2.944	1.254 -	
414000	Vergütungen der Beschäftigten			6.412,31	6.412,31		1.000	5.412 +	
434000	Beitr. zur Versorgungskasse F.Besch.			382,25	382,25		300	82 +	
444000	Beitrag zur gesetzl. Sozialvers. f. Besch.			1.580,12	1.580,12		250	1.330 +	
500000	Unterh.D.Grundst. U.Baulichen Anlagen			1.227,28	1.227,28		0	1.227 +	
520000	Geräte, Ausstattung	K	130,14	400,55	530,69		500	99 -	
540000	Einrichtung Bewirtschaftungskosten	K	128,82	5.437,62	5.566,44		3.000	2.438 +	
668000	Vermischte Ausgaben			1.183,72	1.183,72		100	1.084 +	
679000	Innere Verrechnungen			0,00	0,00		1.850	1.850 -	
1.7680	Unterabschnitt 1.7680 - Einnahmen	K	225,00	1.690,00	1.915,00		2.944	1.254 -	
1.7680	Unterabschnitt 1.7680 - Ausgaben	K	258,96	16.623,85	16.882,81		7.000	11.573 +	
	Unterabschnitt 1.7680 - Ergebnis			14.933,85-	14.967,81-		4.056-	1.949 -	
	Abschnitt 1.76 - Einnahmen	K	2.058,15	32.021,40	15.522,05	K	18.557,50	18.483 +	
	Abschnitt 1.76 - Ausgaben	K	1.825,94	180.795,33	182.621,27		150.517	24.905 -	
	Abschnitt 1.76 - Ergebnis			148.773,93-	167.099,22-		112.073-	39.430 +	
								9.151 -	

Haushaltsstelle		HW	Reste vom Vorjahr	SOLL	IST	Neue Reste	Haushaltsansatz incl.Veränd.	Planvergleich mehr+/wenig.-	Zulässige Mehrausgaben
Nummer	Bezeichnung								
<b>1.7700</b>	<b>Fuhrpark, Bauhof</b>								
150000	Sonstige Verw.-und Betriebseinnahmen			5.168,80	5.168,80		4.500	669 +	
165000	Erst. f. Ausg. d. Vwh Komm. Sonderrechng.			68,59	68,59		10.000	9.931 -	
169000	Innere Verrechnungen innerhalb des VWH			485.952,98	485.952,98		491.570	5.617 -	
276000	Auflösung V. Beiträgen u. Ä. Entgelten			0,00	0,00		7.000	7.000 -	
277000	Auflösung v. Zuweisungen u. Zuschüssen			7.000,00	0,00	K 7.000,00	0	7.000 +	
410000	Besoldung der Beamten			24.985,58	24.985,58		25.000	14 -	
414000	Vergütungen der Beschäftigten			218.705,49	218.705,49		222.800	4.095 -	
430000	Beitr. zur Versorgungskasse f. Beamte			10.172,62	10.172,62		8.700	1.473 +	
434000	Beitr. zur Versorgungskasse f. Beschäftigte			21.542,21	21.542,21		21.600	58 -	
444000	Beitr. zur gesetzl. Sozialversicherung f. Beschäftigte			45.343,96	45.343,96		45.300	44 +	
450000	Beihilfen, Unterstützung U.Dgl.			818,88	818,88		1.200	381 -	
454000	Beihilfen U.ae. an Beschäftigte			12,00	12,00		15	3 -	
500000	Unterh. d. Grundstücke u. baul. Anlagen	K	16,67	3.268,97	3.285,64		2.500	769 +	
520000	Geräte, Ausstattung, Einrichtung			4.468,07	4.468,07		7.000	2.532 -	
531000	Mieten U.Pachten für Bew.Sachen U.Grundst	K	5.236,00	0,00	5.236,00		0		
540000	Bewirtschaftungskosten	K	1.816,59	10.892,10	12.708,69		9.700	1.192 +	
550000	Haltung v. Fahrzeugen	K	2.606,07	55.409,85	58.015,92		40.000	15.410 +	
560000	Dienst- und Schutzkleidung	K	288,09	2.200,74	2.567,13	K 78,30-	1.000	1.201 +	
562000	Aus- und Fortbildung, Umschulung			547,86	547,86		3.000	2.452 -	
640000	Steuern, Versicherungen, Schadensfälle			284,99	284,99		2.000	1.715 -	
650000	Bürobedarf/EDV			143,91	143,91		300	156 -	
652000	Post- und Fernmeldegebühren			790,14	790,14		600	190 +	
654000	Dienstreisen			469,44	469,44		450	19 +	
668000	Vermischte Ausgaben			260,31	260,31		200	60 +	
679000	Innere Verrechnungen			29.989,21	29.989,21		63.127	33.138 -	
681000	AFA für Grundstücke u. grundst.gl. Rechte			12.428,19	12.428,19		4.183	8.245 +	
682000	Abschreibungen für bewegliche Sachen			40.556,86	40.556,86		40.000	557 +	
685000	Verzinsung des Anlagekapitals			14.898,99	14.898,99		14.395	504 +	

Haushaltsstelle		HW	Reste vom Vorjahr	SOLL	IST	Neue Reste	Haushaltsansatz incl.Veränd.	Planvergleich mehr+/wenig.-	Zulässige Mehrausgaben
Nummer	Bezeichnung								
1.7700	Unterabschnitt 1.7700 - Einnahmen			498.190,37	491.190,37	K 7.000,00	513.070	7.669 + 22.548 -	
1.7700	Unterabschnitt 1.7700 - Ausgaben	K	9.963,42	498.190,37	508.232,09	K 78,30-	513.070	29.664 + 44.544 -	
	Unterabschnitt 1.7700 - Ergebnis			0,00	17.041,72-		0		
	Abschnitt 1.77 - Einnahmen			498.190,37	491.190,37	K 7.000,00	513.070	7.669 + 22.548 -	
	Abschnitt 1.77 - Ausgaben	K	9.963,42	498.190,37	508.232,09	K 78,30-	513.070	29.664 + 44.544 -	
	Abschnitt 1.77 - Ergebnis			0,00	17.041,72-		0		

Haushaltsstelle		HW	Reste vom Vorjahr	SOLL	IST	Neue Reste	Haushaltsansatz incl. Veränd.	Planvergleich mehr+/wenig.-	Zulässige Mehrausgaben
Nummer	Bezeichnung								
<b>1.7800</b>	<b>Förderung der Land- und Forstwirtschaft</b>								
151000	Sonstige Verw.-und Betriebseinnahmen	K	1.499,70	400,00	1.899,70		3.000	2.600 -	
172000	Zuweisungen v. Landkreis			17.487,25	17.487,25		15.300	2.187 +	
276000	Auflösung V. Beiträgen u. Ä. Entgelten			0,00	0,00		1.200	1.200 -	
277000	Auflösung V. Zuweisungen u. Zuschüssen			1.170,58	0,00	K 1.170,58	0	1.171 +	
500000	Unterh. d. Grundstücke u. baul. Anlagen			14.968,03	14.968,03		4.000	10.968 +	
640000	Steuern, Versicherungen, Schadensfälle			1.077,36	1.077,36		100	977 +	
661000	Mitgliedsbeiträge an Verbände und Vereine			363,06	363,06		300	63 +	
681000	Afa für Grdst. und Grdst. gleiche Rechte			3.613,11	3.613,11		2.442	1.171 +	
685000	Verzinsung des Anlagekapitals			653,23	653,23		653	0 +	
708000	Zuschüsse an Verbände			0,00	0,00		100	100 -	
717000	Landschaftspflegegeld			32.088,50	32.088,50		30.600	1.489 +	
1.7800	Unterabschnitt 1.7800 - Einnahmen	K	1.499,70	19.057,83	19.386,95	K 1.170,58	19.500	3.358 +	
1.7800	Unterabschnitt 1.7800 - Ausgaben			52.763,29	52.763,29		38.195	3.800 -	
	Unterabschnitt 1.7800 - Ergebnis			33.705,46-	33.376,34-		18.695-	14.668 +	
	Abschnitt 1.78 - Einnahmen	K	1.499,70	19.057,83	19.386,95	K 1.170,58	19.500	3.358 +	
	Abschnitt 1.78 - Ausgaben			52.763,29	52.763,29		38.195	3.800 -	
	Abschnitt 1.78 - Ergebnis			33.705,46-	33.376,34-		18.695-	14.668 +	
								100 -	

Haushaltsstelle		HW	Reste vom Vorjahr	SOLL	IST	Neue Reste	Haushaltsansatz incl. Veränd.	Planvergleich mehr+/wenig.-	Zulässige Mehrausgaben
Nummer	Bezeichnung								
<b>1.7900</b>	<b>Tourismus</b>								
120000	Kurtaxe		K 23.935,71	106.007,25	108.465,03	K 21.477,93	112.000	5.993 -	
130000	Einnahmen aus Verkauf			0,00	0,00		500	500 -	
131000	Einnahmen Jugendzeltplatz		K 252,80	5.720,76	5.884,31	K 89,25	7.000	1.279 -	
150000	Sonstige Verw.-und Betriebseinnahmen		K 726,11	10.084,15	10.810,26		10.500	416 -	
151000	Einnahmen Viehtrieb			42.616,38	42.616,38		30.000	12.616 +	
171000	Fremdenverkehrslastenausgleich			22.023,36	22.023,36		21.000	1.023 +	
276000	Auflösung V. Beiträgen u. Ä. Entgelten			0,00	0,00		10.300	10.300 -	
277000	Auflösung v. Zuweisungen und Zuschüssen			8.662,96	0,00	K 8.662,96	0	8.663 +	
410000	Besoldung der Beamten			6.101,19	6.101,19		6.100	1 +	
414000	Vergütungen der Beschäftigten			20.509,26	20.509,26		17.000	3.509 +	
430000	Beitr. zur Versorgungskasse f. Beamte			0,00	0,00		2.100	2.100 -	
434000	Beitr. zur Versorgungskasse f. Beschäftigte			1.057,37	1.057,37		1.700	643 -	
444000	Beitr. zur gesetzl. Sozialversicherung f. Beschäftigte			3.700,20	3.700,20		3.500	200 +	
450000	Beihilfen, Unterstützung u. dgl.			21,12-	21,12-		240	261 -	
454000	Beihilfen U.ae. an Beschäftigte			0,00	0,00		10	10 -	
500000	Unterh. d. Grundstücke u. baul. Anlagen		K 985,00	22.876,27	23.861,27		20.000	2.876 +	
520000	Geräte, Ausstattung, Einrichtung		K 329,60	2.316,97	2.646,57		1.000	1.317 +	
531000	Mieten u. Pachten für bew. Sachen und Grundstücke			820,62	820,62		600	221 +	
540000	Bewirtschaftungskosten		K 315,88	1.636,94	1.952,82		2.000	363 -	
650000	Bürobedarf			3.748,70	3.748,70		3.700	49 +	
652000	Post- und Fernmeldegebühren			0,00	0,00		200	200 -	
654000	Dienstreisen			573,24	573,24		900	327 -	
661000	Mitgliedsbeiträge an Verbände und Vereine			113.627,23	113.627,23		108.000	5.627 +	
668000	Vermischte Ausgaben		K 462,11	10.111,17	10.573,28		10.000	111 +	
668100	Ausgaben Viehtrieb		K 6.831,11	42.616,39	49.447,50		30.000	12.616 +	
679000	Innere Verrechnungen			42.185,55	42.185,55		38.700	3.486 +	
681000	AFA für Grundstücke u. grundst.gl. Rechte			8.790,51	8.790,51		16.500	7.709 -	
682000	Abschreibungen für bewegliche Sachen			549,29	549,29		400	149 +	
685000	Verzinsung des Anlagekapitals			499,25-	499,25-		0	499 -	
718000	Zuw. u. Zuschüsse an übrigen Bereich			0,00	0,00		700	700 -	

Haushaltsstelle		HW	Reste vom Vorjahr	SOLL	IST	Neue Reste	Haushaltsansatz incl.Veränd.	Planvergleich mehr+/wenig.-	Zulässige Mehrausgaben
Nummer	Bezeichnung								
1.7900	Unterabschnitt 1.7900 - Einnahmen		K 24.914,62	195.114,86	189.799,34	K 30.230,14	191.300	22.303 + 18.488 -	
1.7900	Unterabschnitt 1.7900 - Ausgaben		K 8.923,70	280.700,53	289.624,23		263.350	30.163 + 12.812 -	
	Unterabschnitt 1.7900 - Ergebnis			85.585,67-	99.824,89-		72.050-		

Haushaltsstelle		HW	Reste vom Vorjahr	SOLL	IST	Neue Reste	Haushaltsansatz incl. Veränd.	Planvergleich mehr+/wenig.-	Zulässige Mehrausgaben
Nummer	Bezeichnung								
<b>1.7920</b>	<b>Förderung des öffentl. Personennahverkehrs</b>								
717000	Zuw. u. Zuschüsse an übrigen Bereich	K	5.700,58	933,90	6.634,48		6.500	5.566 -	
1.7920	Unterabschnitt 1.7920 - Einnahmen			0,00	0,00		0		
1.7920	Unterabschnitt 1.7920 - Ausgaben	K	5.700,58	933,90	6.634,48		6.500	5.566 -	
	Unterabschnitt 1.7920 - Ergebnis			933,90-	6.634,48-		6.500-		

Haushaltsstelle		HW	Reste vom Vorjahr	SOLL	IST	Neue Reste	Haushaltsansatz incl.Veränd.	Planvergleich mehr+/wenig.-	Zulässige Mehrausgaben
Nummer	Bezeichnung								
<b>1.7970</b>	<b>Breitbandausbau</b>								
713000	Zuw. u. Zuschüsse an Zweckverbände U.Dgl.			11.423,08	11.423,08		5.000	6.423 +	
1.7970	Unterabschnitt 1.7970 - Einnahmen			0,00	0,00		0		
1.7970	Unterabschnitt 1.7970 - Ausgaben			11.423,08	11.423,08		5.000	6.423 +	
	Unterabschnitt 1.7970 - Ergebnis			11.423,08-	11.423,08-		5.000-		
	Abschnitt 1.79 - Einnahmen		K 24.914,62	195.114,86	189.799,34	K 30.230,14	191.300	22.303 +	
	Abschnitt 1.79 - Ausgaben		K 14.624,28	293.057,51	307.681,79		274.850	18.488 -	
	Abschnitt 1.79 - Ergebnis			97.942,65-	117.882,45-		83.550-	36.586 +	
								18.378 -	
	Einzelplan 1.7 - Einnahmen		K 34.180,59	981.806,60	950.489,98	K 65.497,21	1.003.114	71.602 +	
	Einzelplan 1.7 - Ausgaben		K 26.689,77	1.269.449,32	1.296.217,39	K 78,30-	1.247.019	92.909 -	
	Einzelplan 1.7 - Ergebnis			287.642,72-	345.727,41-		243.905-	178.162 +	
								155.731 -	



Haushaltsstelle		HW	Reste vom Vorjahr	SOLL	IST	Neue Reste	Haushaltsansatz incl. Veränd.	Planvergleich mehr+/wenig.-	Zulässige Mehrausgaben
Nummer	Bezeichnung								
<b>1.8100</b>	<b>Elektrizitätsversorgung</b>								
220000	Konzessionsabgaben			68.144,04	68.144,04		75.000	6.856 -	
1.8100	Unterabschnitt 1.8100 - Einnahmen			68.144,04	68.144,04		75.000	6.856 -	
1.8100	Unterabschnitt 1.8100 - Ausgaben			0,00	0,00		0		
	Unterabschnitt 1.8100 - Ergebnis			68.144,04	68.144,04		75.000		

Haushaltsstelle		HW	Reste vom Vorjahr	SOLL	IST	Neue Reste	Haushaltsansatz incl. Veränd.	Planvergleich mehr+/wenig.-	Zulässige Mehrausgaben
Nummer	Bezeichnung								
<b>1.8110</b>	<b>Photovoltaikanlagen</b>								
150000	Sonstige Verwaltungs- und Betriebseinnahmen			684,31	684,31		528	156 +	
540000	Bewirtschaftungs- kosten			538,97	538,97		0	539 +	
682000	Abschreibungen für bewegliche Sachen			887,59	887,59		888	0 -	
685000	Verzinsung des Anlagekapitals			576,27	576,27		576	0 +	
1.8110	Unterabschnitt 1.8110 - Einnahmen			684,31	684,31		528	156 +	
1.8110	Unterabschnitt 1.8110 - Ausgaben			2.002,83	2.002,83		1.464	539 + 0 -	
	Unterabschnitt 1.8110 - Ergebnis			1.318,52-	1.318,52-		936-		

Haushaltsstelle		HW	Reste vom Vorjahr	SOLL	IST	Neue Reste	Haushaltsansatz incl. Veränd.	Planvergleich mehr+/wenig.-	Zulässige Mehrausgaben
Nummer	Bezeichnung								
<b>1.8150</b>	<b>Wasserversorgung</b>								
110000	Wasserzins			0,00	0,00		0		
1.8150	Unterabschnitt 1.8150 - Einnahmen			0,00	0,00		0		
1.8150	Unterabschnitt 1.8150 - Ausgaben			0,00	0,00		0		
	Unterabschnitt 1.8150 - Ergebnis			0,00	0,00		0		
	Abschnitt 1.81 - Einnahmen			68.828,35	68.828,35		75.528	156 + 6.856 -	
	Abschnitt 1.81 - Ausgaben			2.002,83	2.002,83		1.464	539 + 0 -	
	Abschnitt 1.81 - Ergebnis			66.825,52	66.825,52		74.064		

Haushaltsstelle		HW	Reste vom Vorjahr	SOLL	IST	Neue Reste	Haushaltsansatz incl. Veränd.	Planvergleich mehr+/wenig.-	Zulässige Mehrausgaben
Nummer	Bezeichnung								
<b>1.8500</b>	<b>Jungviehweide Stollenbach</b>								
110000	Nutzungsentgelte			4.832,66	4.832,66		4.500	333 +	
150000	Sonstige Verw.-und Betriebseinnahmen			84,64	84,64		0	85 +	
500000	Unterh. d. Grundstücke u. baul. Anlagen			1.779,05	1.779,05		100	1.679 +	
540000	Bewirtschaftungskosten			84,64	84,64		100	15 -	
681000	Afa für Grundstücke u. Grundst. gl. Rechte			629,79	629,79		630	0 -	
685000	Verzinsung des Anlagekapitals			128,51	128,51		128	1 +	
1.8500	Unterabschnitt 1.8500 - Einnahmen			4.917,30	4.917,30		4.500	417 +	
1.8500	Unterabschnitt 1.8500 - Ausgaben			2.621,99	2.621,99		958	1.680 +	
								16 -	
	Unterabschnitt 1.8500 - Ergebnis			2.295,31	2.295,31		3.542		

Haushaltsstelle		HW	Reste vom Vorjahr	SOLL	IST	Neue Reste	Haushaltsansatz incl.Veränd.	Planvergleich mehr+/wenig.-	Zulässige Mehrausgaben
Nummer	Bezeichnung								
<b>1.8550</b>	<b>Forstwirtschaftliche Unternehmen</b>								
130000	Einnahmen aus Verkauf	K	54.246,65	285.755,61	331.135,05	K 8.867,21	480.000	194.244 -	
132000	Bäume/Einzelparzelle	K	780,00	0,00	0,00	K 780,00	0		
150000	Sonstige Verw.-und Betriebseinnahmen	K	183,75	23.094,08	23.277,83		23.700	606 -	
169000	Innere Verrechnungen innerhalb des VWH			13.888,50	13.888,50		5.340	8.549 +	
276000	Auflösung V. Beiträgen u. Ä. Entgelten			0,00	0,00		500	500 -	
277000	Auflösung V. Zuweisungen u. Zuschüssen			496,65	0,00	K 496,65	0	497 +	
410000	Besoldung der Beamten			44.063,64	44.063,64		44.000	64 +	
414000	Vergütungen der Beschäftigten			123.564,61	123.564,61		118.200	5.365 +	
430000	Beitr. zur Versorgungskasse f. Beamte			15.167,20	15.167,20		15.200	33 -	
434000	Beitr. zur Versorgungskasse f. Beschäftigte			11.558,09	11.558,09		11.500	58 +	
444000	Beitr. zur gesetzl. Sozialversicherung f. Beschäftigte			23.015,93	23.015,93		24.400	1.384 -	
450000	Beihilfen, Unterstützung U.Dgl.			1.960,00	1.960,00		2.300	340 -	
454000	Beihilfen U.ae. an Beschäftigte			4,00	4,00		5	1 -	
510000	Waldwegeunterhaltung			26.134,06	26.134,06		25.660	474 +	
520000	Geräte, Ausstattung, Einrichtung			0,00	0,00		5.000	5.000 -	
540000	Bewirtschaftungskosten			4.012,44	4.012,44		4.000	12 +	
550000	Haltung v. Fahrzeugen	K	182,40	5.880,64	6.063,04		4.680	1.201 +	
560000	Dienst- und Schutzkleidung			739,06	739,06		3.000	2.261 -	
562000	Aus- und Fortbildung, Umschulung			1.029,00	1.029,00		3.700	2.671 -	
571000	Betriebsaufwand	K	4.817,79	80.937,38	85.755,17		100.000	19.063 -	
640000	Steuern, Versicherungen, Schadensfälle			9.260,24	9.260,24		14.200	4.940 -	
650000	Bürobedarf / EDV			0,00	0,00		300	300 -	
652000	Post- und Fernmeldegebühren			253,34	253,34		400	147 -	
654000	Fahrtkosten Ruheberg			299,50	299,50		0	300 +	
671000	Erstattung v. Verw.-u. Betriebsaufwand Land			5.401,92	5.401,92		4.000	1.402 +	
679000	Innere Verrechnungen			33,78	33,78		1.000	966 -	
681000	Afa für Grdst. und Grdst. gleiche Rechte			11.187,84	11.187,84		8.400	2.788 +	
682000	Abschreibungen für Bewegliche Sachen			4.835,97	4.835,97		15.527	10.691 -	
685000	Verzinsung des Anlagekapitals			65.545,17	65.545,17		65.545	0 +	

Haushaltsstelle		HW	Reste vom Vorjahr	SOLL	IST	Neue Reste	Haushaltsansatz incl.Veränd.	Planvergleich mehr+/wenig.-	Zulässige Mehrausgaben
Nummer	Bezeichnung								
1.8550	Unterabschnitt 1.8550 - Einnahmen		K 55.210,40	323.234,84	368.301,38	K 10.143,86	509.540	9.045 + 195.350 -	
1.8550	Unterabschnitt 1.8550 - Ausgaben		K 5.000,19	434.883,81	439.884,00		471.017	11.663 + 47.796 -	
	Unterabschnitt 1.8550 - Ergebnis			111.648,97-	71.582,62-		38.523		
	Abschnitt 1.85 - Einnahmen		K 55.210,40	328.152,14	373.218,68	K 10.143,86	514.040	9.462 + 195.350 -	
	Abschnitt 1.85 - Ausgaben		K 5.000,19	437.505,80	442.505,99		471.975	13.342 + 47.812 -	
	Abschnitt 1.85 - Ergebnis			109.353,66-	69.287,31-		42.065		

Haushaltsstelle		HW	Reste vom Vorjahr	SOLL	IST	Neue Reste	Haushaltsansatz incl. Veränd.	Planvergleich mehr+/wenig.-	Zulässige Mehrausgaben
Nummer	Bezeichnung								
<b>1.8610</b>	<b>Lifte Stollenbach</b>								
140000	Miete u. Pachten			4.548,08	4.548,08		4.000	548 +	
500000	Unterh. d. Grundstücke u. baul. Anlagen	K	8.739,28	305,00	9.044,28		0	305 +	
540000	Bewirtschaftungskosten			2.053,39	2.053,39		0	2.053 +	
681000	AFA für Grundstücke u. grundst.gl. Rechte			788,87	788,87		789	0 -	
685000	Verzinsung des Anlagekapitals			482,99	482,99		482	1 +	
1.8610	Unterabschnitt 1.8610 - Einnahmen			4.548,08	4.548,08		4.000	548 +	
1.8610	Unterabschnitt 1.8610 - Ausgaben	K	8.739,28	3.630,25	12.369,53		1.271	2.359 + 0 -	
	Unterabschnitt 1.8610 - Ergebnis			917,83	7.821,45-		2.729		

Haushaltsstelle		HW	Reste vom Vorjahr	SOLL	IST	Neue Reste	Haushaltsansatz incl. Veränd.	Planvergleich mehr+/wenig.-	Zulässige Mehrausgaben
Nummer	Bezeichnung								
<b>1.8620</b>	<b>Lifte Hofgrund</b>								
140000	Mieten u. Pachten			5.131,46	5.131,46		4.300	831 +	
150000	Sonstige Verw.-und Betriebseinnahmen			668,70	668,70		800	131 -	
540000	Bewirtschaftungskosten			3.601,49	3.601,49		3.300	301 +	
1.8620	Unterabschnitt 1.8620 - Einnahmen			5.800,16	5.800,16		5.100	831 +	
1.8620	Unterabschnitt 1.8620 - Ausgaben			3.601,49	3.601,49		3.300	131 -	
	Unterabschnitt 1.8620 - Ergebnis			2.198,67	2.198,67		1.800	301 +	
	Abschnitt 1.86 - Einnahmen			10.348,24	10.348,24		9.100	1.380 +	
	Abschnitt 1.86 - Ausgaben		K 8.739,28	7.231,74	15.971,02		4.571	131 -	
	Abschnitt 1.86 - Ergebnis			3.116,50	5.622,78-		4.529	2.661 +	
								0 -	



Haushaltsstelle		HW	Reste vom Vorjahr	SOLL	IST	Neue Reste	Haushaltsansatz incl.Veränd.	Planvergleich mehr+/wenig-	Zulässige Mehrausgaben
Nummer	Bezeichnung								
<b>1.8800</b>	<b>Allgemeines Grundvermögen</b>								
140000	Miete und Pachten	K	64.677,84	133.140,11	138.739,88	K	59.078,07	140.000	6.860 -
140200	Pachten Gasthäuser			11.546,05	11.546,05			12.400	854 -
140300	Diverse Einnahmen Gasthäuser			0,00	0,00			700	700 -
141000	Pacht a.d. Landwirtschaft unbebaute Gr.	K	20,44	848,86	858,47	K	10,83	700	149 +
143000	Erbbauszinsen	K	242,62	12.955,37	12.955,37	K	242,62	12.000	955 +
145000	Heizkosten, Vers., Steuern Mieter	K	1.097,75	1.887,55	1.077,91	K	1.907,39	14.000	12.112 -
150000	Sonstige Verw.-und Betriebseinnahmen	K	86,43	218,96	218,96	K	86,43	100	119 +
276000	Auflösung v. Beiträ- gen u. Ä. Entgelten			0,00	0,00			10.600	10.600 -
277000	Auflösung v. Zuweisungen und Zuschüssen			10.754,08	0,00	K	10.754,08	0	10.754 +
500000	Unterh. d. Grundstücke u. baul. Anlagen	K	2.793,72	29.297,64	32.091,36			18.000	11.298 +
501000	Unterhaltung Gasthaus Stollenbach	K	53,24	2.180,70	2.233,94			2.000	181 +
520000	Geräte, Ausstattung, Einrichtung			39,52	39,52			200	160 -
530000	Mieten U.Pachten für Bew.Sachen U.Grundst			9.258,00	9.258,00			0	9.258 +
540000	Bewirtschaftungskosten	K	4.281,29	28.200,04	32.481,33			29.000	800 -
640000	Steuern, Versicherungen, Schadensfälle			0,00	0,00			500	500 -
655000	Sachverständigen-, Gerichts-U.Ä.Kosten			4.122,67	4.122,67			0	4.123 +
668000	Vermischte Ausgaben			9.247,91	9.247,91			300	8.948 +
675000	Kostenerstattung an Öff.Unternehmen			91,50	91,50			0	92 +
679000	Innere Verrechnungen			43.191,74	43.191,74			71.130	27.938 -
681000	AFA für Grundstücke u. grundst.gl. Rechte			48.528,90	48.528,90			37.941	10.588 +
685000	Verzinsung Anlagekap. bebaute Grundstücke			85.399,83	85.399,83			86.098	698 -
1.8800	Unterabschnitt 1.8800 - Einnahmen	K	66.125,08	171.350,98	165.396,64	K	72.079,42	190.500	11.977 +
1.8800	Unterabschnitt 1.8800 - Ausgaben	K	7.128,25	259.558,45	266.686,70			245.169	31.126 -
	Unterabschnitt 1.8800 - Ergebnis			88.207,47-	101.290,06-			54.669-	44.486 +
									30.097 -
	Abschnitt 1.88 - Einnahmen	K	66.125,08	171.350,98	165.396,64	K	72.079,42	190.500	11.977 +
	Abschnitt 1.88 - Ausgaben	K	7.128,25	259.558,45	266.686,70			245.169	31.126 -
	Abschnitt 1.88 - Ergebnis			88.207,47-	101.290,06-			54.669-	44.486 +
									30.097 -
	Einzelplan 1.8 - Einnahmen	K	121.335,48	578.679,71	617.791,91	K	82.223,28	789.168	22.976 +
	Einzelplan 1.8 - Ausgaben	K	20.867,72	706.298,82	727.166,54			723.179	233.464 -
	Einzelplan 1.8 - Ergebnis			127.619,11-	109.374,63-			65.989	61.029 +
									77.909 -

Haushaltsstelle		HW	Reste vom Vorjahr	SOLL	IST	Neue Reste	Haushaltsansatz incl. Veränd.	Planvergleich mehr+/wenig.-	Zulässige Mehrausgaben
Nummer	Bezeichnung								
<b>1.9000</b>	<b>Steuern, allg. Zuweisungen u. allg. Umlagen</b>								
000100	Grundsteuer A	K	18,76	38.003,01	37.825,59	K	196,18	36.700	1.303 +
001000	Grundsteuer B	K	402,53	295.748,83	294.990,00	K	1.161,36	293.000	2.749 +
003000	Gewerbesteuer	K	18.152,00	941.470,99	939.877,39	K	19.745,60	612.664	328.807 +
010000	Gemeindeanteil an der Einkommensteuer	K	28.944,13	1.514.233,72	1.497.202,24	K	45.975,61	1.468.800	45.434 +
012000	Gemeindeanteil an der Umsatzsteuer			104.796,87	104.796,87			106.700	1.903 -
022000	Hundesteuer	K	93,00	7.882,00	7.861,00	K	114,00	7.200	682 +
027000	Zweitwohnungssteuer	K	77,48	33.925,00	33.952,48	K	50,00	35.000	1.075 -
032000	Jagd-u. Fischpacht			19.076,78	19.076,78			19.000	77 +
032100	Jagdpacht Eigenjagd			3.282,08	3.282,08			3.200	82 +
041000	Schlüsselzuweisungen vom Land			1.163.261,90	1.163.261,90			1.155.500	7.762 +
041100	Investitionspauschale			321.578,10	321.578,10			275.800	45.778 +
091000	Familienleistungsausgleich			112.180,00	112.180,00			112.300	120 -
810000	Gewerbesteuerumlage	K	1.146,27	178.315,62	181.385,06	K	1.923,17-	158.400	19.916 +
831000	Umlage an Land FAG			755.352,10	755.352,10			756.200	848 -
832000	Kreisumlage			1.233.855,76	1.233.855,76			1.235.300	1.444 -
833000	Umlage an GVV Dreisamtal			10.709,23	10.709,23			10.000	709 +
842000	Jagdpacht an Private			8.940,41	8.940,41			6.300	2.640 +
1.9000	Unterabschnitt 1.9000 - Einnahmen	K	47.687,90	4.555.439,28	4.535.884,43	K	67.242,75	4.125.864	432.673 +
1.9000	Unterabschnitt 1.9000 - Ausgaben	K	1.146,27	2.187.173,12	2.190.242,56	K	1.923,17-	2.166.200	3.098 -
	Unterabschnitt 1.9000 - Ergebnis			2.368.266,16	2.345.641,87			1.959.664	23.265 +
	Abschnitt 1.90 - Einnahmen	K	47.687,90	4.555.439,28	4.535.884,43	K	67.242,75	4.125.864	2.292 -
	Abschnitt 1.90 - Ausgaben	K	1.146,27	2.187.173,12	2.190.242,56	K	1.923,17-	2.166.200	3.098 -
	Abschnitt 1.90 - Ergebnis			2.368.266,16	2.345.641,87			1.959.664	23.265 +

Haushaltsstelle		HW	Reste vom Vorjahr	SOLL	IST	Neue Reste	Haushaltsansatz incl. Veränd.	Planvergleich mehr+/wenig-	Zulässige Mehrausgaben
Nummer	Bezeichnung								
<b>1.9100</b>	<b>Sonstige allgemeine Finanzwirtschaft</b>								
271000	Afa für Grundstücke u. grundst.gl. Rechte			501.533,05	501.533,05		388.000	113.533 +	
272000	Abschreibungen für bewegliche Sachen			90.254,45	90.254,45		83.000	7.254 +	
273000	Zinsen Eigenbetriebe			1.460,68	1.460,68		0	1.461 +	
275000	Verzinsung des Anlagekapitals			450.143,05	450.143,05		363.000	87.143 +	
658000	Kontoführung	K	119,68	1.906,61	2.026,29		800	1.107 +	
686000	Auflösung v. Beiträgen und Entgelten			215.969,20	44.099,62	K	171.869,58	58.969 +	
687000	Auflösung v. Zuweisungen und Zuschüssen			0,00	0,00		44.100	44.100 -	
805000	Zinsen Sparkasse/ZVK/Girokonto	K	737,01	5.968,13	6.705,14		1.300	4.668 +	
806000	Zinsen LBBW/KFW/L-Bank	K	3.044,61	17.123,29	20.167,90		7.200	9.923 +	
807000	Zinsen Volksbank/DGHyp	K	2.333,43	9.226,28	9.269,46	K	2.290,25	9.300	74 -
860000	Zuführung zum Vermögenshaushalt			352.157,02	352.157,02		226.748	125.409 +	
1.9100	Unterabschnitt 1.9100 - Einnahmen			1.043.391,23	1.043.391,23		834.000	209.391 +	
1.9100	Unterabschnitt 1.9100 - Ausgaben	K	6.234,73	602.350,53	434.425,43	K	174.159,83	200.076 + 44.174 -	
	Unterabschnitt 1.9100 - Ergebnis			441.040,70	608.965,80		387.552		
	Abschnitt 1.91 - Einnahmen			1.043.391,23	1.043.391,23		834.000	209.391 +	
	Abschnitt 1.91 - Ausgaben	K	6.234,73	602.350,53	434.425,43	K	174.159,83	200.076 + 44.174 -	
	Abschnitt 1.91 - Ergebnis			441.040,70	608.965,80		387.552		
	Einzelplan 1.9 - Einnahmen	K	47.687,90	5.598.830,51	5.579.275,66	K	67.242,75	642.065 + 3.098 -	
	Einzelplan 1.9 - Ausgaben	K	7.381,00	2.789.523,65	2.624.667,99	K	172.236,66	223.342 + 46.466 -	
	Einzelplan 1.9 - Ergebnis			2.809.306,86	2.954.607,67		2.347.216		
	Sachbuchteil 1 - Einnahmen	K	255.010,82	8.108.862,84	7.920.758,16	K	443.115,50	980.485 + 576.064 -	
	Sachbuchteil 1 - Ausgaben	K	152.024,94	8.108.862,84	8.046.188,62	K	214.699,16	1.026.842 + 622.421 -	
	Sachbuchteil 1 - Ergebnis			0,00	125.430,46-		0		

Haushaltsstelle		HW	Reste vom Vorjahr	SOLL	IST	Neue Reste	Haushaltsansatz incl. Veränd.	Planvergleich mehr+/wenig.-	Zulässige Mehrausgaben
Nummer	Bezeichnung								
<b>2.0600</b>	<b>Einrichtungen für die gesamte Verwaltung</b>								
<b>2.0600</b>	<b>001 Sanierung Rathaus Hofsgrund</b>								
361000	Zuweisungen und Zuschüsse vom Land			42.763,20	2.763,20	K 40.000,00	175.480	132.717 -	
940200	Sanierung Altes Rathaus Hofsgrund			2.380,00	2.380,00		0	2.380 +	
	Vorhaben 2.0600-001 - Einnahmen			42.763,20	2.763,20	K 40.000,00	175.480	132.717 -	
	Vorhaben 2.0600-001 - Ausgaben			2.380,00	2.380,00		0	2.380 +	
	Vorhaben 2.0600-001 - Ergebnis			40.383,20	383,20		175.480		
<b>2.0600</b>	<b>002 Außenanlage Bürgerhaus Hofsgrund</b>								
940200	Außenanlage Bürgerhaus Hofsgrund			261.793,70	261.793,70		293.150	31.356 -	
	Vorhaben 2.0600-002 - Einnahmen			0,00	0,00		0		
	Vorhaben 2.0600-002 - Ausgaben			261.793,70	261.793,70		293.150	31.356 -	
	Vorhaben 2.0600-002 - Ergebnis			261.793,70-	261.793,70-		293.150-		
2.0600	Unterabschnitt 2.0600 - Einnahmen			42.763,20	2.763,20	K 40.000,00	175.480	132.717 -	
2.0600	Unterabschnitt 2.0600 - Ausgaben			264.173,70	264.173,70		293.150	2.380 +	
	Unterabschnitt 2.0600 - Ergebnis			221.410,50-	261.410,50-		117.670-	31.356 -	
	Abschnitt 2.06 - Einnahmen			42.763,20	2.763,20	K 40.000,00	175.480	132.717 -	
	Abschnitt 2.06 - Ausgaben			264.173,70	264.173,70		293.150	2.380 +	
	Abschnitt 2.06 - Ergebnis			221.410,50-	261.410,50-		117.670-	31.356 -	
	Einzelplan 2.0 - Einnahmen			42.763,20	2.763,20	K 40.000,00	175.480	132.717 -	
	Einzelplan 2.0 - Ausgaben			264.173,70	264.173,70		293.150	2.380 +	
	Einzelplan 2.0 - Ergebnis			221.410,50-	261.410,50-		117.670-	31.356 -	

Haushaltsstelle		HW	Reste vom Vorjahr	SOLL	IST	Neue Reste	Haushaltsansatz incl.Veränd.	Planvergleich mehr+/wenig.-	Zulässige Mehrausgaben
Nummer	Bezeichnung								
<b>2.4360</b>	<b>Soziale Einrichtungen für Aussiedler u. Ausländer</b>								
<b>2.4360</b>	<b>001 Flüchtlingsunterkünfte</b>								
361000	Zuweisungen und Zuschüsse vom Land	K	77.196,82	0,00	77.196,82		0		
	Vorhaben 2.4360-001 - Einnahmen	K	77.196,82	0,00	77.196,82		0		
	Vorhaben 2.4360-001 - Ausgaben			0,00	0,00		0		
	Vorhaben 2.4360-001 - Ergebnis			0,00	77.196,82		0		
<b>2.4360</b>	<b>016 Flüchtlingsunterkünfte</b>								
940000	Bau von Flüchtlingsfolgeunterkünften			47.028,07	47.028,07		76.000	28.972 -	
	Vorhaben 2.4360-016 - Einnahmen			0,00	0,00		0		
	Vorhaben 2.4360-016 - Ausgaben			47.028,07	47.028,07		76.000	28.972 -	
	Vorhaben 2.4360-016 - Ergebnis			47.028,07-	47.028,07-		76.000-		
2.4360	Unterabschnitt 2.4360 - Einnahmen	K	77.196,82	0,00	77.196,82		0		
2.4360	Unterabschnitt 2.4360 - Ausgaben			47.028,07	47.028,07		76.000	28.972 -	
	Unterabschnitt 2.4360 - Ergebnis			47.028,07-	30.168,75		76.000-		
	Abschnitt 2.43 - Einnahmen	K	77.196,82	0,00	77.196,82		0		
	Abschnitt 2.43 - Ausgaben			47.028,07	47.028,07		76.000	28.972 -	
	Abschnitt 2.43 - Ergebnis			47.028,07-	30.168,75		76.000-		

Haushaltsstelle		HW	Reste vom Vorjahr	SOLL	IST	Neue Reste	Haushaltsansatz incl. Veränd.	Planvergleich mehr+/wenig.-	Zulässige Mehrausgaben
Nummer	Bezeichnung								
<b>2.4640</b>	<b>Tageseinrichtungen für Kinder</b>								
<b>2.4640</b>	<b>001 Kindergärten</b>								
361000	Zuweisungen und Zuschüsse vom Land	H	48.000,00	97.666,92	0,00	K 145.666,92	0	97.667 +	
984000	Zuw. u. Zuschüsse an katholische Kirche			3.206,70	3.206,70		0	3.207 +	
	Vorhaben 2.4640-001 - Einnahmen	H	48.000,00	97.666,92	0,00	K 145.666,92	0	97.667 +	
	Vorhaben 2.4640-001 - Ausgaben			3.206,70	3.206,70		0	3.207 +	
	Vorhaben 2.4640-001 - Ergebnis			94.460,22	3.206,70-		0		
2.4640	Unterabschnitt 2.4640 - Einnahmen	H	48.000,00	97.666,92	0,00	K 145.666,92	0	97.667 +	
2.4640	Unterabschnitt 2.4640 - Ausgaben			3.206,70	3.206,70		0	3.207 +	
	Unterabschnitt 2.4640 - Ergebnis			94.460,22	3.206,70-		0		
	Abschnitt 2.46 - Einnahmen	H	48.000,00	97.666,92	0,00	K 145.666,92	0	97.667 +	
	Abschnitt 2.46 - Ausgaben			3.206,70	3.206,70		0	3.207 +	
	Abschnitt 2.46 - Ergebnis			94.460,22	3.206,70-		0		
	Einzelplan 2.4 - Einnahmen	H	48.000,00	97.666,92	77.196,82	K 145.666,92	0	97.667 +	
	Einzelplan 2.4 - Ausgaben	K	77.196,82	50.234,77	50.234,77		76.000	3.207 + 28.972 -	
	Einzelplan 2.4 - Ergebnis			47.432,15	26.962,05		76.000-		

Haushaltsstelle		HW	Reste vom Vorjahr	SOLL	IST	Neue Reste	Haushaltsansatz incl.Veränd.	Planvergleich mehr+/wenig.-	Zulässige Mehrausgaben
Nummer	Bezeichnung								
<b>2.5800</b>	<b>Park- und Gartenanlagen</b>								
<b>2.5800</b>	<b>001 Spielplatz Kurpark</b>								
361000	Zuweisungen und Zuschüsse vom Land			74.879,00	74.879,00		57.600	17.279 +	
940000	Neubau Spielplatz Kurpark Oberried			103.941,00	103.941,00		96.000	7.941 +	
	Vorhaben 2.5800-001 - Einnahmen			74.879,00	74.879,00		57.600	17.279 +	
	Vorhaben 2.5800-001 - Ausgaben			103.941,00	103.941,00		96.000	7.941 +	
	Vorhaben 2.5800-001 - Ergebnis			29.062,00-	29.062,00-		38.400-		
2.5800	Unterabschnitt 2.5800 - Einnahmen			74.879,00	74.879,00		57.600	17.279 +	
2.5800	Unterabschnitt 2.5800 - Ausgaben			103.941,00	103.941,00		96.000	7.941 +	
	Unterabschnitt 2.5800 - Ergebnis			29.062,00-	29.062,00-		38.400-		
	Abschnitt 2.58 - Einnahmen			74.879,00	74.879,00		57.600	17.279 +	
	Abschnitt 2.58 - Ausgaben			103.941,00	103.941,00		96.000	7.941 +	
	Abschnitt 2.58 - Ergebnis			29.062,00-	29.062,00-		38.400-		
	Einzelplan 2.5 - Einnahmen			74.879,00	74.879,00		57.600	17.279 +	
	Einzelplan 2.5 - Ausgaben			103.941,00	103.941,00		96.000	7.941 +	
	Einzelplan 2.5 - Ergebnis			29.062,00-	29.062,00-		38.400-		

Haushaltsstelle		HW	Reste vom Vorjahr	SOLL	IST	Neue Reste	Haushaltsansatz incl.Veränd.	Planvergleich mehr+/wenig.-	Zulässige Mehrausgaben
Nummer	Bezeichnung								
<b>2.6150</b>	<b>Sanierungs-/Entwicklungsmaßnahmen n. Städtebauförderungsges.</b>								
<b>2.6150</b>	<b>001 Dorfsanierung</b>								
361000	Zuweisungen und Zuschüsse vom Land			5.451,08	4.316,00	K 1.135,08	0	5.451 +	
932000	Dorfsanierung Oberried	K	1.951,01	4.113,24	6.064,25		0	4.113 +	
	Vorhaben 2.6150-001 - Einnahmen			5.451,08	4.316,00	K 1.135,08	0	5.451 +	
	Vorhaben 2.6150-001 - Ausgaben	K	1.951,01	4.113,24	6.064,25		0	4.113 +	
	Vorhaben 2.6150-001 - Ergebnis			1.337,84	1.748,25-		0		
2.6150	Unterabschnitt 2.6150 - Einnahmen			5.451,08	4.316,00	K 1.135,08	0	5.451 +	
2.6150	Unterabschnitt 2.6150 - Ausgaben	K	1.951,01	4.113,24	6.064,25		0	4.113 +	
	Unterabschnitt 2.6150 - Ergebnis			1.337,84	1.748,25-		0		
	Abschnitt 2.61 - Einnahmen			5.451,08	4.316,00	K 1.135,08	0	5.451 +	
	Abschnitt 2.61 - Ausgaben	K	1.951,01	4.113,24	6.064,25		0	4.113 +	
	Abschnitt 2.61 - Ergebnis			1.337,84	1.748,25-		0		



Haushaltsstelle		HW	Reste vom Vorjahr	SOLL	IST	Neue Reste	Haushaltsansatz incl. Veränd.	Planvergleich mehr+/wenig.-	Zulässige Mehrausgaben
Nummer	Bezeichnung								
<b>2.6700</b>	<b>Strassenbeleuchtung</b>								
<b>2.6700</b>	<b>001 Straßenbeleuchtung</b>								
361000	Zuweisungen und Zuschüsse vom Land			42.257,32	0,00	K 42.257,32	42.257	0 +	
	Vorhaben 2.6700-001 - Einnahmen			42.257,32	0,00	K 42.257,32	42.257	0 +	
	Vorhaben 2.6700-001 - Ausgaben			0,00	0,00		0		
	Vorhaben 2.6700-001 - Ergebnis			42.257,32	0,00		42.257		
<b>2.6700</b>	<b>015 Austausch der Leuchtmittel</b>								
960300	Straßenbleuchtung			58.276,02	58.276,02		58.500	224 -	
	Vorhaben 2.6700-015 - Einnahmen			0,00	0,00		0		
	Vorhaben 2.6700-015 - Ausgaben			58.276,02	58.276,02		58.500	224 -	
	Vorhaben 2.6700-015 - Ergebnis			58.276,02-	58.276,02-		58.500-		
2.6700	Unterabschnitt 2.6700 - Einnahmen			42.257,32	0,00	K 42.257,32	42.257	0 +	
2.6700	Unterabschnitt 2.6700 - Ausgaben			58.276,02	58.276,02		58.500	224 -	
	Unterabschnitt 2.6700 - Ergebnis			16.018,70-	58.276,02-		16.243-		
	Abschnitt 2.67 - Einnahmen			42.257,32	0,00	K 42.257,32	42.257	0 +	
	Abschnitt 2.67 - Ausgaben			58.276,02	58.276,02		58.500	224 -	
	Abschnitt 2.67 - Ergebnis			16.018,70-	58.276,02-		16.243-		
	Einzelplan 2.6 - Einnahmen			47.708,40	4.316,00	K 43.392,40	42.257	5.451 +	
	Einzelplan 2.6 - Ausgaben	K	1.951,01	62.389,26	64.340,27		58.500	4.113 + 224 -	
	Einzelplan 2.6 - Ergebnis			14.680,86-	60.024,27-		16.243-		

Haushaltsstelle		HW	Reste vom Vorjahr	SOLL	IST	Neue Reste	Haushaltsansatz incl. Veränd.	Planvergleich mehr+/wenig.-	Zulässige Mehrausgaben
Nummer	Bezeichnung								
<b>2.7510</b>	<b>Bestattungswesen/Ruheberg</b>								
<b>2.7510</b>	<b>001 Ruheberg Beschaffungen</b>								
935000	Erwerb v. beweglichen Sachen			1.673,14	1.673,14		1.500	173 +	
	Vorhaben 2.7510-001 - Einnahmen			0,00	0,00		0		
	Vorhaben 2.7510-001 - Ausgaben			1.673,14	1.673,14		1.500	173 +	
	Vorhaben 2.7510-001 - Ergebnis			1.673,14-	1.673,14-		1.500-		
2.7510	Unterabschnitt 2.7510 - Einnahmen			0,00	0,00		0		
2.7510	Unterabschnitt 2.7510 - Ausgaben			1.673,14	1.673,14		1.500	173 +	
	Unterabschnitt 2.7510 - Ergebnis			1.673,14-	1.673,14-		1.500-		
	Abschnitt 2.75 - Einnahmen			0,00	0,00		0		
	Abschnitt 2.75 - Ausgaben			1.673,14	1.673,14		1.500	173 +	
	Abschnitt 2.75 - Ergebnis			1.673,14-	1.673,14-		1.500-		

Haushaltsstelle		HW	Reste vom Vorjahr	SOLL	IST	Neue Reste	Haushaltsansatz incl.Veränd.	Planvergleich mehr+/wenig.-	Zulässige Mehrausgaben
Nummer	Bezeichnung								
<b>2.7700</b>	<b>Fuhrpark, Bauhof</b>								
<b>2.7700</b>	<b>001 Bauhof</b>								
935000	Erwerb v. beweglichen Sachen			7.920,19	7.920,19		0	7.920 +	
	Vorhaben 2.7700-001 - Einnahmen			0,00	0,00		0		
	Vorhaben 2.7700-001 - Ausgaben			7.920,19	7.920,19		0	7.920 +	
	Vorhaben 2.7700-001 - Ergebnis			7.920,19-	7.920,19-		0		
<b>2.7700</b>	<b>015 Bauhof - Beschaffungen 2015</b>								
935000	Erwerb v. beweglichen Sachen			21.864,16	21.864,16		0	21.864 +	
	Vorhaben 2.7700-015 - Einnahmen			0,00	0,00		0		
	Vorhaben 2.7700-015 - Ausgaben			21.864,16	21.864,16		0	21.864 +	
	Vorhaben 2.7700-015 - Ergebnis			21.864,16-	21.864,16-		0		
2.7700	Unterabschnitt 2.7700 - Einnahmen			0,00	0,00		0		
2.7700	Unterabschnitt 2.7700 - Ausgaben			29.784,35	29.784,35		0	29.784 +	
	Unterabschnitt 2.7700 - Ergebnis			29.784,35-	29.784,35-		0		
	Abschnitt 2.77 - Einnahmen			0,00	0,00		0		
	Abschnitt 2.77 - Ausgaben			29.784,35	29.784,35		0	29.784 +	
	Abschnitt 2.77 - Ergebnis			29.784,35-	29.784,35-		0		

Haushaltsstelle		HW	Reste vom Vorjahr	SOLL	IST	Neue Reste	Haushaltsansatz incl.Veränd.	Planvergleich mehr+/wenig.-	Zulässige Mehrausgaben
Nummer	Bezeichnung								
<b>2.7900</b>	<b>Tourismus</b>								
<b>2.7900</b>	<b>001 Tourismus</b>								
361000	Zuweisungen und Zuschüsse vom Land	H	3.900,00	3.900,00-	0,00		0	3.900 -	
944000	Besucherlenkung Stollenbach	H	10.000,00	6.750,00-	0,00	K 3.250,00	0	6.750 -	
	Vorhaben 2.7900-001 - Einnahmen	H	3.900,00	3.900,00-	0,00		0	3.900 -	
	Vorhaben 2.7900-001 - Ausgaben	H	10.000,00	6.750,00-	0,00	K 3.250,00	0	6.750 -	
	Vorhaben 2.7900-001 - Ergebnis			2.850,00	0,00		0		
2.7900	Unterabschnitt 2.7900 - Einnahmen	H	3.900,00	3.900,00-	0,00		0	3.900 -	
2.7900	Unterabschnitt 2.7900 - Ausgaben	H	10.000,00	6.750,00-	0,00	K 3.250,00	0	6.750 -	
	Unterabschnitt 2.7900 - Ergebnis			2.850,00	0,00		0		
	Abschnitt 2.79 - Einnahmen	H	3.900,00	3.900,00-	0,00		0	3.900 -	
	Abschnitt 2.79 - Ausgaben	H	10.000,00	6.750,00-	0,00	K 3.250,00	0	6.750 -	
	Abschnitt 2.79 - Ergebnis			2.850,00	0,00		0		
	Einzelplan 2.7 - Einnahmen	H	3.900,00	3.900,00-	0,00		0	3.900 -	
	Einzelplan 2.7 - Ausgaben	H	10.000,00	24.707,49	31.457,49	K 3.250,00	1.500	29.957 + 6.750 -	
	Einzelplan 2.7 - Ergebnis			28.607,49-	31.457,49-		1.500-		

Haushaltsstelle		HW	Reste vom Vorjahr	SOLL	IST	Neue Reste	Haushaltsansatz incl. Veränd.	Planvergleich mehr+/wenig.-	Zulässige Mehrausgaben
Nummer	Bezeichnung								
<b>2.8550</b>	<b>Forstwirtschaftliche Unternehmen</b>								
<b>2.8550</b>	<b>001 Waldbewirtschaftung</b>								
960000	Neubau Waldwege	H	18.000,00	18.000,00-	0,00		0	18.000 -	
	Vorhaben 2.8550-001 - Einnahmen			0,00	0,00		0		
	Vorhaben 2.8550-001 - Ausgaben	H	18.000,00	18.000,00-	0,00		0	18.000 -	
	Vorhaben 2.8550-001 - Ergebnis			18.000,00	0,00		0		
2.8550	Unterabschnitt 2.8550 - Einnahmen			0,00	0,00		0		
2.8550	Unterabschnitt 2.8550 - Ausgaben	H	18.000,00	18.000,00-	0,00		0	18.000 -	
	Unterabschnitt 2.8550 - Ergebnis			18.000,00	0,00		0		
	Abschnitt 2.85 - Einnahmen			0,00	0,00		0		
	Abschnitt 2.85 - Ausgaben	H	18.000,00	18.000,00-	0,00		0	18.000 -	
	Abschnitt 2.85 - Ergebnis			18.000,00	0,00		0		

Haushaltsstelle		HW	Reste vom Vorjahr	SOLL	IST	Neue Reste	Haushaltsansatz incl. Veränd.	Planvergleich mehr+/wenig.-	Zulässige Mehrausgaben
Nummer	Bezeichnung								
<b>2.8800</b>	<b>Allgemeines Grundvermögen</b>								
<b>2.8800</b>	<b>001 Allgem. Grundvermögen</b>								
368000	Zuweisungen u. Zuschüsse vom übrigen Bereich	H	38.000,00	716,80	38.716,80		0	717 +	
932000	Erwerb von Grund- Stücken			4.000,00	4.000,00		0	4.000 +	
	Vorhaben 2.8800-001 - Einnahmen	H	38.000,00	716,80	38.716,80		0	717 +	
	Vorhaben 2.8800-001 - Ausgaben			4.000,00	4.000,00		0	4.000 +	
	Vorhaben 2.8800-001 - Ergebnis			3.283,20-	34.716,80		0		
2.8800	Unterabschnitt 2.8800 - Einnahmen	H	38.000,00	716,80	38.716,80		0	717 +	
2.8800	Unterabschnitt 2.8800 - Ausgaben			4.000,00	4.000,00		0	4.000 +	
	Unterabschnitt 2.8800 - Ergebnis			3.283,20-	34.716,80		0		
	Abschnitt 2.88 - Einnahmen	H	38.000,00	716,80	38.716,80		0	717 +	
	Abschnitt 2.88 - Ausgaben			4.000,00	4.000,00		0	4.000 +	
	Abschnitt 2.88 - Ergebnis			3.283,20-	34.716,80		0		
	Einzelplan 2.8 - Einnahmen	H	38.000,00	716,80	38.716,80		0	717 +	
	Einzelplan 2.8 - Ausgaben	H	18.000,00	14.000,00-	4.000,00		0	4.000 + 18.000 -	
	Einzelplan 2.8 - Ergebnis			14.716,80	34.716,80		0		

Haushaltsstelle		HW	Reste vom Vorjahr	SOLL	IST	Neue Reste	Haushaltsansatz incl. Veränd.	Planvergleich mehr+/wenig-	Zulässige Mehrausgaben
Nummer	Bezeichnung								
<b>2.9100</b>	<b>Sonstige allgemeine Finanzwirtschaft</b>								
<b>2.9100</b>	<b>001 Finanzwirtschaft</b>								
300000	Zuführung vom Verwaltungshaushalt			352.157,02	352.157,02		226.748	125.409 +	
375100	Kreditaufnahme			0,00	0,00		92.526	92.526 -	
390000	Abwicklung von Fehlbeträgen	K	133.189,82	0,00	15.627,89	K 117.561,93	0		
975100	Tilgung von Darlehen Sparkasse/ZVK	K	766,42	6.808,04	7.574,46		6.850	42 -	
976100	Tilgung von Darlehen LBBW/KFW	K	7.610,80	68.497,35	76.108,15		58.000	10.497 +	
977100	Tilgung von Darlehen Volksbank/DGHyp	K	1.126,10	4.611,84	4.568,66	K 1.169,28	4.611	1 +	
992000	Deckung von Fehlbeträgen			15.627,89	15.627,89		0	15.628 +	
	Vorhaben 2.9100-001 - Einnahmen	K	133.189,82	352.157,02	367.784,91	K 117.561,93	319.274	125.409 + 92.526 -	
	Vorhaben 2.9100-001 - Ausgaben	K	9.503,32	95.545,12	103.879,16	K 1.169,28	69.461	26.126 + 42 -	
	Vorhaben 2.9100-001 - Ergebnis			256.611,90	263.905,75		249.813		
2.9100	Unterabschnitt 2.9100 - Einnahmen	K	133.189,82	352.157,02	367.784,91	K 117.561,93	319.274	125.409 + 92.526 -	
2.9100	Unterabschnitt 2.9100 - Ausgaben	K	9.503,32	95.545,12	103.879,16	K 1.169,28	69.461	26.126 + 42 -	
	Unterabschnitt 2.9100 - Ergebnis			256.611,90	263.905,75		249.813		
	Abschnitt 2.91 - Einnahmen	K	133.189,82	352.157,02	367.784,91	K 117.561,93	319.274	125.409 + 92.526 -	
	Abschnitt 2.91 - Ausgaben	K	9.503,32	95.545,12	103.879,16	K 1.169,28	69.461	26.126 + 42 -	
	Abschnitt 2.91 - Ergebnis			256.611,90	263.905,75		249.813		

Haushaltsstelle		HW	Reste vom Vorjahr	SOLL	IST	Neue Reste	Haushaltsansatz incl.Veränd.	Planvergleich mehr+/wenig.-	Zulässige Mehrausgaben
Nummer	Bezeichnung								
<b>2.9300</b>	<b>Beteiligungen</b>								
<b>2.9300</b>	<b>001 Kapitaleinlagen</b>								
930000	Beteiligungen, Kapitaleinlagen			25.000,00	25.000,00		0	25.000 +	
	Vorhaben 2.9300-001 - Einnahmen			0,00	0,00		0		
	Vorhaben 2.9300-001 - Ausgaben			25.000,00	25.000,00		0	25.000 +	
	Vorhaben 2.9300-001 - Ergebnis			25.000,00-	25.000,00-		0		
2.9300	Unterabschnitt 2.9300 - Einnahmen			0,00	0,00		0		
2.9300	Unterabschnitt 2.9300 - Ausgaben			25.000,00	25.000,00		0	25.000 +	
	Unterabschnitt 2.9300 - Ergebnis			25.000,00-	25.000,00-		0		
	Abschnitt 2.93 - Einnahmen			0,00	0,00		0		
	Abschnitt 2.93 - Ausgaben			25.000,00	25.000,00		0	25.000 +	
	Abschnitt 2.93 - Ergebnis			25.000,00-	25.000,00-		0		
	Einzelplan 2.9 - Einnahmen	K	133.189,82	352.157,02	367.784,91	K	117.561,93	319.274	125.409 +
	Einzelplan 2.9 - Ausgaben	K	9.503,32	120.545,12	128.879,16	K	1.169,28	69.461	92.526 -
	Einzelplan 2.9 - Ergebnis			231.611,90	238.905,75		249.813		51.126 + 42 -
	Sachbuchteil 2 - Einnahmen	H	89.900,00	611.991,34	565.656,73	K	346.621,25	594.611	246.523 +
	Sachbuchteil 2 - Ausgaben	K	210.386,64	611.991,34	647.026,39	K	4.419,28	594.611	229.143 -
	Sachbuchteil 2 - Ergebnis	H	28.000,00						102.725 +
	Sachbuchteil 2 - Ergebnis	K	11.454,33						85.344 -
	Sachbuchteil 2 - Ergebnis			0,00	81.369,66-		0		



Haushaltsstelle		HW	Reste vom Vorjahr	SOLL	IST	Neue Reste	Haushaltsansatz incl.Veränd.	Planvergleich mehr+/wenig.-	Zulässige Mehrausgaben
Nummer	Bezeichnung								
<b>Gesamtsummen Mandant (Summen aller Sachbuchteile)</b>									
	Gesamteinnahmen	H K	89.900,00 465.397,46 555.297,46	8.720.854,18	8.486.414,89	K 789.736,75	8.299.053	1.227.008 + 805.207 -	
	Gesamtausgaben	H K	28.000,00 163.479,27 191.479,27	8.720.854,18	8.693.215,01	K 219.118,44 219.118,44	8.299.053	1.129.567 + 707.765 -	
	Ergebnis Mandant		363.818,19	0,00	206.800,12-	570.618,31	0		
<b>Feststellung und Aufgliederung des Ergebnisses der Haushaltsrechnung für das Haushaltsjahr 2018</b>									
			Verwaltungs- haushalt SBT.1	Vermögens- haushalt SBT.2	Gesamthaushalt SB-Teile 1+2				
1.	Soll-Einnahmen		8.108.862,84	701.891,34	8.810.754,18				
2.	zu: neue Haushaltseinnahmereste								
3.	Zwischensumme		8.108.862,84	701.891,34	8.810.754,18				
4.	ab: Haushaltseinnahmereste Vorjahr			89.900,00	89.900,00				
5.	bereinigte Soll-Einnahmen		8.108.862,84	611.991,34	8.720.854,18				
6.	Soll-Ausgaben		8.108.862,84	639.991,34	8.748.854,18				
7.	zu: neue Haushaltsausgabereste								
8.	Zwischensumme		8.108.862,84	639.991,34	8.748.854,18				
9.	ab: Haushaltsausgabereste Vorjahr			28.000,00	28.000,00				
10.	bereinigte Soll-Ausgaben		8.108.862,84	611.991,34	8.720.854,18				
11.	Differenz 10. / 5. (Fehlbetrag)		0,00	0,00	0,00				

Haushaltsstelle		HW	Reste vom Vorjahr	SOLL	IST	Neue Reste	Haushaltsansatz incl. Veränd.	Planvergleich mehr+/wenig.-	Zulässige Mehrausgaben
Nummer	Bezeichnung								
<b>4.0035</b>	<b>Allgemeine Durchlaufposten</b>								
100000	Allgem.überzahlungen	K	4.903,33	36.134,48	41.037,81		0		
500000	Allgem.überzahlungen	K	1.731,11	36.134,48	37.865,59		0		
4.0035	Unterabschnitt 4.0035 - Einnahmen	K	4.903,33	36.134,48	41.037,81		0		
4.0035	Unterabschnitt 4.0035 - Ausgaben	K	1.731,11	36.134,48	37.865,59		0		
	Unterabschnitt 4.0035 - Ergebnis			0,00	3.172,22		0		
	Abschnitt 4.00 - Einnahmen	K	4.903,33	36.134,48	41.037,81		0		
	Abschnitt 4.00 - Ausgaben	K	1.731,11	36.134,48	37.865,59		0		
	Abschnitt 4.00 - Ergebnis			0,00	3.172,22		0		

Haushaltsstelle		HW	Reste vom Vorjahr	SOLL	IST	Neue Reste	Haushaltsansatz incl. Veränd.	Planvergleich mehr+/wenig.-	Zulässige Mehrausgaben
Nummer	Bezeichnung								
<b>4.0220</b>	<b>Personalamt</b>								
100200	Steuern inkl. Sparszulage			189.125,03	189.125,03		0		
100300	Sozialversicherung			339.001,37	339.001,37		0		
100378	Allgemeine Umlage KVBW			186.493,07	186.493,07		0		
100400	Zusatzversorgung			82.295,26	82.295,26		0		
500200	Steuern inkl. Sparszulage	K	15.746,41	189.125,03	188.342,70	K	16.528,74		
500300	Sozialversicherung	K	2,28-	339.001,37	338.999,09		0		
500378	Allgemeine Umlage KVBW			186.493,07	186.493,07		0		
500400	Zusatzversorgung			82.295,26	82.295,26		0		
4.0220	Unterabschnitt 4.0220 - Einnahmen			796.914,73	796.914,73		0		
4.0220	Unterabschnitt 4.0220 - Ausgaben	K	15.744,13	796.914,73	796.130,12	K	16.528,74		
	Unterabschnitt 4.0220 - Ergebnis			0,00	784,61		0		
	Abschnitt 4.02 - Einnahmen			796.914,73	796.914,73		0		
	Abschnitt 4.02 - Ausgaben	K	15.744,13	796.914,73	796.130,12	K	16.528,74		
	Abschnitt 4.02 - Ergebnis			0,00	784,61		0		

Haushaltsstelle		HW	Reste vom Vorjahr	SOLL	IST	Neue Reste	Haushaltsansatz incl. Veränd.	Planvergleich mehr+/wenig.-	Zulässige Mehrausgaben
Nummer	Bezeichnung								
<b>4.0300</b>	<b>Finanzverwaltung</b>								
103000	Umsatzsteuerkonto	K	2.057,19	41.122,06	41.340,93	K 1.838,32	0		
113000	Mwst. Erstattung vom Finanzamt	K	7.834,42	37.654,86	35.584,46	K 9.904,82	0		
503000	Vorsteuerkonto	K	1.912,11	74.081,42	75.376,03	K 617,50	0		
513000	Umsatzsteuer Zahlung an das Finanzamt	K	21.078,17	4.695,50	12.898,09	K 12.875,58	0		
4.0300	Unterabschnitt 4.0300 - Einnahmen	K	9.891,61	78.776,92	76.925,39	K 11.743,14	0		
4.0300	Unterabschnitt 4.0300 - Ausgaben	K	22.990,28	78.776,92	88.274,12	K 13.493,08	0		
	Unterabschnitt 4.0300 - Ergebnis			0,00	11.348,73-		0		

Haushaltsstelle		HW	Reste vom Vorjahr	SOLL	IST	Neue Reste	Haushaltsansatz incl.Veränd.	Planvergleich mehr+/wenig.-	Zulässige Mehrausgaben
Nummer	Bezeichnung								
<b>4.0399</b>	<b>Landeseinh.Diverse Konten</b>								
333333	Ausgleichsposten konto pro Diverse			0,00	4.181,45	K 4.181,45-	0		
4.0399	Unterabschnitt 4.0399 - Einnahmen			0,00	4.181,45	K 4.181,45-	0		
4.0399	Unterabschnitt 4.0399 - Ausgaben			0,00	0,00		0		
	Unterabschnitt 4.0399 - Ergebnis			0,00	4.181,45		0		
	Abschnitt 4.03 - Einnahmen	K	9.891,61	78.776,92	81.106,84	K 7.561,69	0		
	Abschnitt 4.03 - Ausgaben	K	22.990,28	78.776,92	88.274,12	K 13.493,08	0		
	Abschnitt 4.03 - Ergebnis			0,00	7.167,28-		0		
	Einzelplan 4.0 - Einnahmen	K	14.794,94	911.826,13	919.059,38	K 7.561,69	0		
	Einzelplan 4.0 - Ausgaben	K	40.465,52	911.826,13	922.269,83	K 30.021,82	0		
	Einzelplan 4.0 - Ergebnis			0,00	3.210,45-		0		

Haushaltsstelle		HW	Reste vom Vorjahr	SOLL	IST	Neue Reste	Haushaltsansatz incl. Veränd.	Planvergleich mehr+/wenig.-	Zulässige Mehrausgaben
Nummer	Bezeichnung								
<b>4.7510</b>	<b>Bestattungswesen/Ruheberg</b>								
100000	Bestattungsgebühren			431.506,80	431.506,80		0		
500000	Bestattungsgebühren	K	408.499,80	431.506,80	408.499,80	K 431.506,80	0		
4.7510	Unterabschnitt 4.7510 - Einnahmen			431.506,80	431.506,80		0		
4.7510	Unterabschnitt 4.7510 - Ausgaben	K	408.499,80	431.506,80	408.499,80	K 431.506,80	0		
	Unterabschnitt 4.7510 - Ergebnis			0,00	23.007,00		0		
	Abschnitt 4.75 - Einnahmen			431.506,80	431.506,80		0		
	Abschnitt 4.75 - Ausgaben	K	408.499,80	431.506,80	408.499,80	K 431.506,80	0		
	Abschnitt 4.75 - Ergebnis			0,00	23.007,00		0		
	Einzelplan 4.7 - Einnahmen			431.506,80	431.506,80		0		
	Einzelplan 4.7 - Ausgaben	K	408.499,80	431.506,80	408.499,80	K 431.506,80	0		
	Einzelplan 4.7 - Ergebnis			0,00	23.007,00		0		

Haushaltsstelle		HW	Reste vom Vorjahr	SOLL	IST	Neue Reste	Haushaltsansatz incl. Veränd.	Planvergleich mehr+/wenig.-	Zulässige Mehrausgaben
Nummer	Bezeichnung								
<b>4.8150</b>	<b>Wasserversorgung</b>								
100100	Kassenbestand Eigenbetrieb Abwasser			661.198,49	661.198,49		0		
100200	Kassenbestand Eigenbetrieb Wasser	K	52.752,44	140.853,54	52.752,44	K	140.853,54	0	
500100	Kassenbestand Eigenbetrieb Abwasser	K	58.315,62	661.198,49	58.315,62	K	661.198,49	0	
500200	Kassenbestand Eigenbetrieb Wasser			140.853,54	140.853,54		0		
4.8150	Unterabschnitt 4.8150 - Einnahmen	K	52.752,44	802.052,03	713.950,93	K	140.853,54	0	
4.8150	Unterabschnitt 4.8150 - Ausgaben	K	58.315,62	802.052,03	199.169,16	K	661.198,49	0	
	Unterabschnitt 4.8150 - Ergebnis			0,00	514.781,77		0		
	Abschnitt 4.81 - Einnahmen	K	52.752,44	802.052,03	713.950,93	K	140.853,54	0	
	Abschnitt 4.81 - Ausgaben	K	58.315,62	802.052,03	199.169,16	K	661.198,49	0	
	Abschnitt 4.81 - Ergebnis			0,00	514.781,77		0		
	Einzelplan 4.8 - Einnahmen	K	52.752,44	802.052,03	713.950,93	K	140.853,54	0	
	Einzelplan 4.8 - Ausgaben	K	58.315,62	802.052,03	199.169,16	K	661.198,49	0	
	Einzelplan 4.8 - Ergebnis			0,00	514.781,77		0		

Haushaltsstelle		HW	Reste vom Vorjahr	SOLL	IST	Neue Reste	Haushaltsansatz incl. Veränd.	Planvergleich mehr+/wenig.-	Zulässige Mehrausgaben
Nummer	Bezeichnung								
<b>4.9210</b>	<b>Geldanlagen</b>								
100000	Geldanlagen bei Kreditinstituten	K	176.948,10	0,00	176.948,10		0		
500000	Geldanlagen bei Kreditinstituten	K	9.299,71	0,00	9.299,71		0		
4.9210	Unterabschnitt 4.9210 - Einnahmen	K	176.948,10	0,00	176.948,10		0		
4.9210	Unterabschnitt 4.9210 - Ausgaben	K	9.299,71	0,00	9.299,71		0		
	Unterabschnitt 4.9210 - Ergebnis			0,00	167.648,39		0		
	Abschnitt 4.92 - Einnahmen	K	176.948,10	0,00	176.948,10		0		
	Abschnitt 4.92 - Ausgaben	K	9.299,71	0,00	9.299,71		0		
	Abschnitt 4.92 - Ergebnis			0,00	167.648,39		0		



Haushaltsstelle		HW	Reste vom Vorjahr	SOLL	IST	Neue Reste	Haushaltsansatz incl. Veränd.	Planvergleich mehr+/wenig.-	Zulässige Mehrausgaben
Nummer	Bezeichnung								
<b>4.9510</b>	<b>Allgemeine Rücklagen</b>								
500000	Allgemeine Rücklage		K 163.720,49	0,00	0,00	K 163.720,49	0		
500100	Sonderrücklage		K 150.000,00	0,00	0,00	K 150.000,00	0		
4.9510	Unterabschnitt 4.9510 - Einnahmen			0,00	0,00		0		
4.9510	Unterabschnitt 4.9510 - Ausgaben		K 313.720,49	0,00	0,00	K 313.720,49	0		
	Unterabschnitt 4.9510 - Ergebnis			0,00	0,00		0		
	Abschnitt 4.95 - Einnahmen			0,00	0,00		0		
	Abschnitt 4.95 - Ausgaben		K 313.720,49	0,00	0,00	K 313.720,49	0		
	Abschnitt 4.95 - Ergebnis			0,00	0,00		0		

Haushaltsstelle		HW	Reste vom Vorjahr	SOLL	IST	Neue Reste	Haushaltsansatz incl. Veränd.	Planvergleich mehr+/wenig.-	Zulässige Mehrausgaben
Nummer	Bezeichnung								
<b>4.9910</b>	<b>Kassenbestand</b>								
100000	Kassenbestand (ist'mehreinnahme)	K	221.987,47	717.414,06	221.987,47	K 717.414,06	0		
500000	Kassenbestand (ist'mehreinnahme)			717.414,06	717.414,06		0		
4.9910	Unterabschnitt 4.9910 - Einnahmen	K	221.987,47	717.414,06	221.987,47	K 717.414,06	0		
4.9910	Unterabschnitt 4.9910 - Ausgaben			717.414,06	717.414,06		0		
	Unterabschnitt 4.9910 - Ergebnis			0,00	495.426,59-		0		
	Abschnitt 4.99 - Einnahmen	K	221.987,47	717.414,06	221.987,47	K 717.414,06	0		
	Abschnitt 4.99 - Ausgaben			717.414,06	717.414,06		0		
	Abschnitt 4.99 - Ergebnis			0,00	495.426,59-		0		
	Einzelplan 4.9 - Einnahmen	K	398.935,57	717.414,06	398.935,57	K 717.414,06	0		
	Einzelplan 4.9 - Ausgaben	K	323.020,20	717.414,06	726.713,77	K 313.720,49	0		
	Einzelplan 4.9 - Ergebnis			0,00	327.778,20-		0		
	Sachbuchteil 4 - Einnahmen	K	466.482,95	2.862.799,02	2.463.452,68	K 865.829,29	0		
	Sachbuchteil 4 - Ausgaben	K	830.301,14	2.862.799,02	2.256.652,56	K 1.436.447,60	0		
	Sachbuchteil 4 - Ergebnis			0,00	206.800,12		0		

Haushaltsstelle		HW	Reste vom Vorjahr	SOLL	IST	Neue Reste	Haushaltsansatz incl.Veränd.	Planvergleich mehr+/wenig.-	Zulässige Mehrausgaben
Nummer	Bezeichnung								
<b>Gesamtsummen Mandant (Summen aller Sachbuchteile)</b>									
	Gesamteinnahmen		K 466.482,95	2.862.799,02	2.463.452,68	K 865.829,29	0		
	Gesamtausgaben		K 830.301,14 830.301,14	2.862.799,02	2.256.652,56	K 865.829,29 1.436.447,60 1.436.447,60	0		
	Ergebnis Mandant		363.818,19-	0,00	206.800,12	570.618,31-	0		
<b>Feststellung und Aufgliederung des Ergebnisses der Haushaltsrechnung für das Haushaltsjahr 2018</b>									
			Verwaltungs- haushalt SBT.1	Vermögens- haushalt SBT.2	Gesamthaushalt SB-Teile 1+2	ShV SBT.4			
	1. Soll-Einnahmen					2.862.799,02			
	2. zu: neue Haushaltseinnahmereste								
	3. Zwischensumme					2.862.799,02			
	4. ab: Haushaltseinnahmereste Vorjahr								
	5. bereinigte Soll-Einnahmen					2.862.799,02			
	6. Soll-Ausgaben					2.862.799,02			
	7. zu: neue Haushaltsausgabereste								
	8. Zwischensumme					2.862.799,02			
	9. ab: Haushaltsausgabereste Vorjahr								
	10. bereinigte Soll-Ausgaben					2.862.799,02			
	11. Differenz 10. / 5. (Fehlbetrag)		0,00	0,00	0,00				

# Gruppierungsübersicht

Gruppierung		SOLL	EUR/Einw.	%	Ansatz	Planvergleich +/-
Nummer	Bezeichnung					
0	Steuern, allgemeine Zuweisungen					
00	Realsteuern					
000	Grundsteuer A	38.003,01	13,25	0,47	36.700	1.303,01
001	Grundsteuer B	295.748,83	103,08	3,65	293.000	2.748,83
003	Gewerbsteuer	941.470,99	328,15	11,61	612.664	328.806,99
01	Gemeindeanteil an der Einkommensteuer					
010	Gemeindeanteil an der Einkommensteuer	1.514.233,72	527,79	18,67	1.468.800	45.433,72
012	Gemeindeanteil an der Umsatzsteuer	104.796,87	36,53	1,29	106.700	1.903,13-
02-03	Andere Steuern und steuerähnliche Einnahmen	64.165,86	22,37	0,79	64.400	234,14-
04	Komm. Investitions- pauschale					
041	Schlüsselzuweisungen vom Land	1.484.840,00	517,55	18,31	1.431.300	53.540,00
09	Ausgleichsleistungen					
091	Leist. N. Familien- leistungsausgleich	112.180,00	39,10	1,38	112.300	120,00-
	<b>Summe Hauptgruppe 0</b>	<b>4.555.439,28</b>	<b>1.587,81</b>	<b>56,18</b>	<b>4.125.864</b>	<b>429.575,28</b>
1	Einnahmen aus Verwaltung und Betrieb					
10-12	Gebühren und ähnliche Entgelte	483.379,54	168,48	5,96	431.244	52.135,54
13-15	Einnahmen aus Verkauf, Mieten, Pachten	599.275,81	208,88	7,39	870.928	271.652,19-
16	Erstattungen F.Aus- gaben des Vwh V.Bund					
161	Erst. f. Ausg. d. Vwh vom Land	33.521,57	11,68	0,41	23.275	10.246,57
162	Erst. f. Ausg. d. Vwh von Gden. u. Gde-V	3.297,72	1,15	0,04	6.225	2.927,28-
165	Erst. f. Ausg. d. Vwh Komm. Sonderrechng.	5.420,59	1,89	0,07	24.000	18.579,41-
169	Innere Verrechnungen	504.425,48	175,82	6,22	543.770	39.344,52-
17	Zuweisungen vom Bund					
170	Zuweisungen vom Bund	12.941,00	4,51	0,16	16.000	3.059,00-
171	Zuweisungen vom Land	564.115,81	196,62	6,96	534.636	29.479,81
172	Zuweisungen von Ge- meinden U.Gde.-Verb.	17.487,25	6,10	0,22	15.300	2.187,25
	<b>Summe Hauptgruppe 1</b>	<b>2.223.864,77</b>	<b>775,14</b>	<b>27,43</b>	<b>2.465.378</b>	<b>241.513,23-</b>
2	Sonstige Finanzeinnahmen					
21-22	Gewinnanteile v. wirtschaftl. Unternehmen u. aus Beteiligungen,	68.180,56	23,76	0,84	75.100	6.919,44-
26	Weitere Finanzeinnahmen	2.017,80	0,70	0,02	7.100	5.082,20-
27	Kalkulatorische Einnahmen	1.259.360,43	438,95	15,53	1.031.000	228.360,43
	<b>Summe Hauptgruppe 2</b>	<b>1.329.558,79</b>	<b>463,42</b>	<b>16,40</b>	<b>1.113.200</b>	<b>216.358,79</b>
	<b>Summe Einnahmen Verwaltungshaushalt</b>	<b>8.108.862,84</b>	<b>2.826,37</b>	<b>100,00</b>	<b>7.704.442</b>	<b>404.420,84</b>

Gruppierung		SOLL	EUR/Einw.	%	Ansatz	Planvergleich +/-
Nummer	Bezeichnung					
3	Einnahmen des Vermögenshaushalts					
30	Zuführungen vom Verwaltungshaushalt					
300	Zuführungen vom Verwaltungshaushalt	352.157,02	122,75	57,54	226.748	125.409,02
36	Zuweisungen und Zuschüsse vom Bund					
361	vom Land	259.117,52	90,32	42,34	275.337	16.219,48-
365-368	von kommunalen und sonstigen Sonderrechnungen u. v. übrigen Bereichen	716,80	0,25	0,12	0	716,80
37	Kredite vom Bund					
375	von kommunalen Sonderrechnungen	0,00	0,00		92.526	92.526,00-
<b>Summe Einnahmen Vermögenshaushalt (Hauptgruppe 3)</b>		<b>611.991,34</b>	<b>213,31</b>	<b>100,00</b>	<b>594.611</b>	<b>17.380,34</b>
<b>Summe Einnahmen Gesamthaushalt</b>		<b>8.720.854,18</b>	<b>3.039,68</b>		<b>8.299.053</b>	<b>421.801,18</b>

Gruppierung		SOLL	EUR/Einw.	%	Ansatz	Planvergleich +/-
Nummer	Bezeichnung					
4	Personalausgaben					
40	Aufwendungen für ehrenamtliche Tätigkeit	36.528,04	12,73	0,45	28.900	7.628,04
41	Besoldung, Vergütungen, Löhne	1.013.923,44	353,41	12,50	1.001.300	12.623,44
42-43	Versorgung	265.608,75	92,58	3,28	233.000	32.608,75
44	Beiträge zur gesetzlichen Sozialversicherung	158.995,76	55,42	1,96	159.650	654,24-
45	Beihilfen und Unterstützungen	11.395,68	3,97	0,14	34.094	22.698,32-
	<b>Summe Hauptgruppe 4</b>	<b>1.486.451,67</b>	<b>518,11</b>	<b>18,33</b>	<b>1.456.944</b>	<b>29.507,67</b>
5 / 6	Sächlicher Verwaltungs- und Betriebsaufwand					
50-51	Unterhaltung d. Grundstücke u. baulichen Anlagen u. des sonst. unbew.	175.732,52	61,25	2,17	149.660	26.072,52
52	Geräte, Ausstattungs- und Ausrüstungsgegenstände, sonstige	90.983,01	31,71	1,12	99.800	8.816,99-
53	Mieten und Pachten	43.131,57	15,03	0,53	23.000	20.131,57
54	Bewirtschaftung der Grundstücke, baulichen Anlagen usw.	137.641,45	47,98	1,70	120.760	16.881,45
55	Haltung von Fahrzeugen	76.699,31	26,73	0,95	57.680	19.019,31
56	Besondere Aufwendungen für Beschäftigte	53.857,98	18,77	0,66	75.025	21.167,02-
57-63	Weitere Verwaltungs- und Betriebsausgaben	236.350,48	82,38	2,91	272.840	36.489,52-
64-66	Steuern, Geschäftsausgaben u. a.	420.704,41	146,64	5,19	405.470	15.234,41
67	Erstatt. von Verw.- u. Betriebsaufwand Bund					
671	Erstatt.Von Verw.-U. Betriebsaufwand Land	5.401,92	1,88	0,07	4.000	1.401,92
672	Erst.V.Verw.-U.Be-triebsaufw.Gden./Gv	28.942,15	10,09	0,36	50.000	21.057,85-
675-678	an kommunale und sonstige Sonderrechnungen u.a. übrige Bereiche	85.048,30	29,64	1,05	64.000	21.048,30
679	Innere Verrechnungen	515.155,46	179,56	6,35	544.307	29.151,54-
68	Kalkulatorische Kosten	1.257.899,75	438,45	15,51	1.030.638	227.261,75
	<b>Summe Hauptgruppe 5/6</b>	<b>3.127.548,31</b>	<b>1.090,12</b>	<b>38,57</b>	<b>2.897.180</b>	<b>230.368,31</b>
7	Zuweisungen und Zuschüsse					
70	Zuschüsse für lfd. Zwecke an soziale oder ähnliche Einrichtungen	30.626,07	10,67	0,38	32.700	2.073,93-
71	Zuweisungen U.Sonst. Zuschüsse an Bund					
713	Zuw. u. Zuschüsse an Zweckverbände U.Dgl.	11.423,08	3,98	0,14	5.000	6.423,08
715-717	an kommunale u. sonstige öffentl. Sonderrech. u.a. priv. Unternehmen	33.022,40	11,51	0,41	87.100	54.077,60-
718	Zuw. u. Zuschüsse an Übrigen Bereich	848.049,84	295,59	10,46	814.670	33.379,84
	<b>Summe Hauptgruppe 7</b>	<b>923.121,39</b>	<b>321,76</b>	<b>11,38</b>	<b>939.470</b>	<b>16.348,61-</b>
8	Sonstige Finanzausgaben					
80	Zinsen für Kredite des Bundes					
805	Zinsen für Äussere Kassenkredite	5.968,13	2,08	0,07	1.300	4.668,13
806	Zinsen Sonstiger Öffentliche Bereich	17.123,29	5,97	0,21	7.200	9.923,29

Gruppierung		SOLL	EUR/Einw.	%	Ansatz	Planvergleich +/-
Nummer	Bezeichnung					
807	Zinsen für Kredit- markt ohne Umschuldg	9.226,28	3,22	0,11	9.300	73,72-
81	Gewerbesteuerumlage					
810	Gewerbesteuerumlage	178.315,62	62,15	2,20	158.400	19.915,62
83	Allgemeine Umlagen an den Bund					
831	Finanzausgleichsum- lage an Das Land	755.352,10	263,28	9,32	756.200	847,90-
832	Allgemeine Umlagen an Gden.U.Gde.-Verb.	1.233.855,76	430,06	15,22	1.235.300	1.444,24-
833	Allgem. Umlagen an Zweckverbände U.Dgl.	10.709,23	3,73	0,13	10.000	709,23
84	Weitere Finanzausgaben	9.034,04	3,15	0,11	6.400	2.634,04
86	Zuführung zum Vermögenshaushalt					
860	Zuführung zum Vermögenshaushalt	352.157,02	122,75	4,34	226.748	125.409,02
	<b>Summe Hauptgruppe 8</b>	<b>2.571.741,47</b>	<b>896,39</b>	<b>31,72</b>	<b>2.410.848</b>	<b>160.893,47</b>
	<b>Summe Ausgaben Verwaltungshaushalt</b>	<b>8.108.862,84</b>	<b>2.826,37</b>	<b>100,00</b>	<b>7.704.442</b>	<b>404.420,84</b>



Gruppierung		SOLL	EUR/Einw.	%	Ansatz	Planvergleich +/-
Nummer	Bezeichnung					
9	Ausgaben des Vermögenshaushalts					
93	Beteiligungen, Kapitaleinlagen					
930	Beteiligungen, Kapitaleinlagen	25.000,00	8,71	4,09	0	25.000,00
932-933	Erwerb und Leasing von Grundstücken	8.113,24	2,83	1,33	0	8.113,24
935-936	Erwerb und Leasing von beweglichen Sachen des Anlagevermögens	31.457,49	10,96	5,14	1.500	29.957,49
94-96	Baumaßnahmen	448.668,79	156,39	73,31	523.650	74.981,21-
97	Tilgung von Krediten des Bundes					
975	von kommunalen Sonderrechnungen	6.808,04	2,37	1,11	6.850	41,96-
976	von sonstigen öffentlichen Sonderrechnungen	68.497,35	23,87	11,19	58.000	10.497,35
977	von privaten Unternehmen	4.611,84	1,61	0,75	4.611	0,84
98	Zuweisungen und Zuschüsse an Bund					
984	an sonstigen öffentlichen Bereich	3.206,70	1,12	0,52	0	3.206,70
99	Kreditbeschaffungskosten					
992	Deckung von Fehlbeträgen	15.627,89	5,45	2,55	0	15.627,89
	<b>Summe Ausgaben Vermögenshaushalt (Hauptgruppe 9)</b>	<b>611.991,34</b>	<b>213,31</b>	<b>100,00</b>	<b>594.611</b>	<b>17.380,34</b>
	<b>Summe Ausgabe Gesamthaushalt</b>	<b>8.720.854,18</b>	<b>3.039,68</b>		<b>8.299.053</b>	<b>421.801,18</b>

# Rechnungsquerschnitt

Gld. Nr.	Aufgabenbereich	Einnahmen aus Verwaltung und Betrieb	Sonstige Finanzeinnahmen	Personalausgaben	Sächlicher Verwaltungs- und Betriebsaufwand, weitere Finanzausgaben	Zuweisungen und Zuschüsse	Zuschussbedarf	Objektbezogene Einnahmen des Vermögenshaushalts	Baumaßnahmen	Sonstige Investitionsausgaben	Verpflichtungsermächtigungen
		Gruppen 10-17	Gruppen 061,20-27	Gruppen 40-46	Gruppen 50-68,84	Gruppen 70-76,78-79	(Sp.5bis7././3+4)	Gruppen 32-36	Gruppen 94-96	Gruppen 92,93,98,991	
01	02	03	04	05	06	07	08	09	10	11	12
00	Gemeindeorgane	0,00	0,00	195.729,99	31.427,89	0,00	227.157,88	0,00	0,00	0,00	0
02	Hauptverwaltung	5.301,71	0,00	268.115,21	15.395,68	0,00	278.209,18	0,00	0,00	0,00	0
03	Finanzverwaltung	71,30	2.017,80	110.590,43	55.901,61	0,00	164.402,94	0,00	0,00	0,00	0
05	Besondere Dienststellen der Allgem. Verwaltung	4.044,12	0,00	0,00	3.638,37	0,00	405,75-	0,00	0,00	0,00	0
06	Einrichtungen für die gesamte Verwaltung	9.505,87	21.442,31	0,00	253.973,37	0,00	223.025,19	42.763,20	264.173,70	0,00	0
	<b>Summe Einzelplan 0</b>	<b>18.923,00</b>	<b>23.460,11</b>	<b>574.435,63</b>	<b>360.336,92</b>	<b>0,00</b>	<b>892.389,44</b>	<b>42.763,20</b>	<b>264.173,70</b>	<b>0,00</b>	<b>0</b>
	EUR je Einwohner	6,60	8,18	200,22	125,60	0,00	311,05	14,91	92,08	0,00	0,00
11	Öffentliche Ordnung	19.017,70	0,00	50.952,45	22.513,99	0,00	54.448,74	0,00	0,00	0,00	0
13	Feuerschutz	12.461,15	11.575,57	3.098,70	141.847,07	0,00	120.909,05	0,00	0,00	0,00	0
	<b>Summe Einzelplan 1</b>	<b>31.478,85</b>	<b>11.575,57</b>	<b>54.051,15</b>	<b>164.361,06</b>	<b>0,00</b>	<b>175.357,79</b>	<b>0,00</b>	<b>0,00</b>	<b>0,00</b>	<b>0</b>
	EUR je Einwohner	10,97	4,03	18,84	57,29	0,00	61,12	0,00	0,00	0,00	0,00
21	Grund- u. Hauptschulen	564,00	1.604,92	33.613,83	166.338,33	0,00	197.783,24	0,00	0,00	0,00	0
22	Realschulen	0,00	0,00	0,00	17.469,86	0,00	17.469,86	0,00	0,00	0,00	0
27	Sonderschulen u. Schulkindergärten f. Lernbehin.	0,00	0,00	0,00	6.372,80	0,00	6.372,80	0,00	0,00	0,00	0
29	Sonstiges	46.611,60	0,00	55.175,12	4.444,91	0,00	13.008,43	0,00	0,00	0,00	0
	<b>Summe Einzelplan 2</b>	<b>47.175,60</b>	<b>1.604,92</b>	<b>88.788,95</b>	<b>194.625,90</b>	<b>0,00</b>	<b>234.634,33</b>	<b>0,00</b>	<b>0,00</b>	<b>0,00</b>	<b>0</b>
	EUR je Einwohner	16,44	0,56	30,95	67,84	0,00	81,78	0,00	0,00	0,00	0,00

Gld. Nr.	Aufgabenbereich	Einnahmen aus Verwaltung und Betrieb	Sonstige Finanzeinnahmen	Personalausgaben	Sächlicher Verwaltungs- und Betriebsaufwand, weitere Finanzausgaben	Zuweisungen und Zuschüsse	Zuschussbedarf	Objektbezogene Einnahmen des Vermögenshaushalts	Baumaßnahmen	Sonstige Investitionsausgaben	Verpflichtungsermächtigungen
		Gruppen 10-17	Gruppen 061,20-27	Gruppen 40-46	Gruppen 50-68,84	Gruppen 70-76,78-79	(Sp.5bis7./3+4)	Gruppen 32-36	Gruppen 94-96	Gruppen 92,93,98,991	
01	02	03	04	05	06	07	08	09	10	11	12
33	Theater, Konzerte, Musikpflege	2.211,80	0,00	0,00	4.250,40	9.940,00	11.978,60	0,00	0,00	0,00	0
34	Sonstige Kunstpflege	10.472,00	0,00	10.029,82	15.839,47	4.572,93	19.970,22	0,00	0,00	0,00	0
35	Volksbildung	0,00	0,00	0,00	0,00	7.440,00	7.440,00	0,00	0,00	0,00	0
37	Kirchen	0,00	0,00	0,00	283,50	80,00	363,50	0,00	0,00	0,00	0
	<b>Summe Einzelplan 3</b>	<b>12.683,80</b>	<b>0,00</b>	<b>10.029,82</b>	<b>20.373,37</b>	<b>22.032,93</b>	<b>39.752,32</b>	<b>0,00</b>	<b>0,00</b>	<b>0,00</b>	<b>0</b>
	EUR je Einwohner	4,42	0,00	3,50	7,10	7,68	13,86	0,00	0,00	0,00	0,00
43	Einrichtungen der Sozialhilfe	204.783,45	6.659,87	21.835,30	264.292,58	986,90	75.671,46	0,00	47.028,07	0,00	0
46	Einrichtungen der Jugendhilfe	311.045,00	12.200,92	0,00	2.512,33	845.007,84	524.274,25	97.666,92	0,00	3.206,70	0
	<b>Summe Einzelplan 4</b>	<b>515.828,45</b>	<b>18.860,79</b>	<b>21.835,30</b>	<b>266.804,91</b>	<b>845.994,74</b>	<b>599.945,71</b>	<b>97.666,92</b>	<b>47.028,07</b>	<b>3.206,70</b>	<b>0</b>
	EUR je Einwohner	179,79	6,57	7,61	93,00	294,87	209,11	34,04	16,39	1,12	0,00
54	Sonst. Einrichtungen u. Maßnahmen d. Gesundheitspflege	0,00	0,00	0,00	0,00	274,58	274,58	0,00	0,00	0,00	0
55	Förderung des Sports	0,00	0,00	0,00	2.176,29	7.331,66	9.507,95	0,00	0,00	0,00	0
56	Eigene Sportstätten	1.167,06	32.788,47	0,00	180.934,94	0,00	146.979,41	0,00	0,00	0,00	0
57	Badeanstalten	0,00	0,00	0,00	0,00	3.042,00	3.042,00	0,00	0,00	0,00	0
58	Park- und Gartenanlagen	0,00	0,00	0,00	59.697,93	0,00	59.697,93	74.879,00	103.941,00	0,00	0
	<b>Summe Einzelplan 5</b>	<b>1.167,06</b>	<b>32.788,47</b>	<b>0,00</b>	<b>242.809,16</b>	<b>10.648,24</b>	<b>219.501,87</b>	<b>74.879,00</b>	<b>103.941,00</b>	<b>0,00</b>	<b>0</b>
	EUR je Einwohner	0,41	11,43	0,00	84,63	3,71	76,51	26,10	36,23	0,00	0,00

Gld. Nr.	Aufgabenbereich	Einnahmen aus Verwaltung und Betrieb	Sonstige Finanzeinnahmen	Personalausgaben	Sächlicher Verwaltungs- und Betriebsaufwand, weitere Finanzausgaben	Zuweisungen und Zuschüsse	Zuschussbedarf	Objektbezogene Einnahmen des Vermögenshaushalts	Baumaßnahmen	Sonstige Investitionsausgaben	Verpflichtungsermächtigungen
		Gruppen 10-17	Gruppen 061,20-27	Gruppen 40-46	Gruppen 50-68,84	Gruppen 70-76,78-79	(Sp.5bis7././3+4)	Gruppen 32-36	Gruppen 94-96	Gruppen 92,93,98,991	
01	02	03	04	05	06	07	08	09	10	11	12
61	Orts- und Regionalplanung	0,00	1.879,45	0,00	10.359,50	0,00	8.480,05	5.451,08	0,00	4.113,24	0
62	Wohnungsbauförderung und Wohnungsfürsorge	0,00	36,52	0,00	37,94	0,00	1,42	0,00	0,00	0,00	0
63	Gemeindestraßen	141.065,70	79.125,86	0,00	259.344,76	0,00	39.153,20	0,00	0,00	0,00	0
67	Strassenbeleuchtung und Reinigung	7.890,15	176,07	0,00	195.450,56	0,00	187.384,34	42.257,32	58.276,02	0,00	0
69	Wasserläufe, Wasserbau	3.825,65	0,00	0,00	1.270,21	0,00	2.555,44-	0,00	0,00	0,00	0
	<b>Summe Einzelplan 6</b>	<b>152.781,50</b>	<b>81.217,90</b>	<b>0,00</b>	<b>466.462,97</b>	<b>0,00</b>	<b>232.463,57</b>	<b>47.708,40</b>	<b>58.276,02</b>	<b>4.113,24</b>	<b>0</b>
	EUR je Einwohner	53,25	28,31	0,00	162,59	0,00	81,03	16,63	20,31	1,43	0,00
72	Abfallbeseitigung	810,00	0,00	0,00	4.782,84	0,00	3.972,84	0,00	0,00	0,00	0
75	Bestattungswesen	234.663,15	1.948,99	132.119,17	107.740,81	0,00	3.247,84	0,00	0,00	1.673,14	0
76	Sonstige Öffentliche Einrichtungen	13.538,90	18.482,50	32.930,54	147.864,79	0,00	148.773,93	0,00	0,00	0,00	0
77	Hilfsbetriebe der Verwaltung	491.190,37	7.000,00	321.580,74	176.609,63	0,00	0,00	0,00	0,00	29.784,35	0
78	Förderung der Land- u. Forstwirtschaft	17.887,25	1.170,58	0,00	20.674,79	32.088,50	33.705,46	0,00	0,00	0,00	0
79	Fremdenverk., Sonst.Förd. V. Wirtschaft u. Verkehr	186.451,90	8.662,96	31.346,90	249.353,63	12.356,98	97.942,65	3.900,00-	6.750,00-	0,00	0
	<b>Summe Einzelplan 7</b>	<b>944.541,57</b>	<b>37.265,03</b>	<b>517.977,35</b>	<b>707.026,49</b>	<b>44.445,48</b>	<b>287.642,72</b>	<b>3.900,00-</b>	<b>6.750,00-</b>	<b>31.457,49</b>	<b>0</b>
	EUR je Einwohner	329,22	12,99	180,54	246,44	15,49	100,26	1,36-	2,35-	10,96	0,00

Gld. Nr.	Aufgabenbereich	Einnahmen aus Verwaltung und Betrieb	Sonstige Finanz- einnahmen	Personal- ausgaben	Sächlicher Verwaltungs- und Betriebs- aufwand, wei- tere Finanz- ausgaben	Zuweisungen und Zuschüsse	Zuschuss- bedarf	Objekt- bezogene Einnahmen des Vermögens- haushalts	Bau- maßnahmen	Sonstige Investitions- ausgaben	Verpflich- tungs- ermächti- gungen
		Gruppen 10-17	Gruppen 061,20-27	Gruppen 40-46	Gruppen 50-68,84	Gruppen 70-76,78-79	(Sp.5bis7./3+4)	Gruppen 32-36	Gruppen 94-96	Gruppen 92,93,98,991	
01	02	03	04	05	06	07	08	09	10	11	12
81	Versorgungsunternehmen	684,31	68.144,04	0,00	2.002,83	0,00	66.825,52-	0,00	0,00	0,00	0
85	Land- und Forstwirtschaftliche Unternehmen	327.655,49	496,65	219.333,47	218.172,33	0,00	109.353,66	0,00	18.000,00-	0,00	0
86	Kur- und Badebetriebe	10.348,24	0,00	0,00	7.231,74	0,00	3.116,50-	0,00	0,00	0,00	0
88	Allgemeines Grundvermögen	160.596,90	10.754,08	0,00	259.558,45	0,00	88.207,47	716,80	0,00	4.000,00	0
	<b>Summe Einzelplan 8</b>	<b>499.284,94</b>	<b>79.394,77</b>	<b>219.333,47</b>	<b>486.965,35</b>	<b>0,00</b>	<b>127.619,11</b>	<b>716,80</b>	<b>18.000,00-</b>	<b>4.000,00</b>	<b>0</b>
	EUR je Einwohner	174,03	27,67	76,45	169,73	0,00	44,48	0,25	6,27-	1,39	0,00
	<b>Summe Einzelpläne 0 - 8</b>	<b>2.223.864,77</b>	<b>286.167,56</b>	<b>1.486.451,67</b>	<b>2.909.766,13</b>	<b>923.121,39</b>	<b>2.809.306,86</b>	<b>259.834,32</b>	<b>448.668,79</b>	<b>42.777,43</b>	<b>0</b>
	EUR je Einwohner	775,14	99,74	518,11	1.014,21	321,76	979,19	90,57	156,39	14,91	0,00

Gld. Nr.	Aufgabenbereich	Steuern und allgemeine Zuweisungen  Gruppen  00-07,09	Sonstige Finanzeinnahmen  Gruppen  158,20-28	Sonstige Finanzausgaben  Gruppen  47, 679, 686,687, 689,80-86,88	Überschuss   (Sp.3+4./5)	Sonstige Einnahmen des Vermögenshaushalts Gruppen  30,31,36,37,39	Sonstige Ausgaben des Vermögenshaushalts Gruppen  90,91,933,97,99
01	02	03	04	05	06	07	08
90	Steuern, allg. Zuweisungen u. allg. Umlagen	4.555.439,28	0,00	2.187.173,12	2.368.266,16	0,00	0,00
91	Sonstige allgemeine Finanzwirtschaft	0,00	1.043.391,23	600.443,92	442.947,31	352.157,02	95.545,12
	<b>Summe Einzelplan 9</b>	<b>4.555.439,28</b>	<b>1.043.391,23</b>	<b>2.787.617,04</b>	<b>2.811.213,47</b>	<b>352.157,02</b>	<b>95.545,12</b>
	EUR je Einwohner	1.587,81	363,68	971,63	979,86	122,75	33,30

# Gesamtrechnung



Nummer	Bezeichnung	Rechnungsergebnis		Haushaltsansatz		Planvergleich	
		Einnahmen	Ausgaben	Einnahmen	Ausgaben	Einnahmen	Ausgaben
0000	Gemeindeorgane	0,00	227.157,88	37.430,00	221.280,00	37.430,00-	5.877,88
0200	Hauptverwaltung	5.301,71	283.510,89	3.700,00	324.606,00	1.601,71	41.095,11-
0240	Öffentlichkeitsarbeit	0,00	0,00	0,00	500,00	0,00	500,00-
0300	Finanzverwaltung	2.089,10	166.492,04	31.430,00	181.303,00	29.340,90-	14.810,96-
0500	Standesamt	2.828,50	2.952,19	2.000,00	3.700,00	828,50	747,81-
0520	Wahlen	1.215,62	686,18	0,00	0,00	1.215,62	686,18
0600	Einrichtungen für die gesamte Verwaltung	30.948,18	253.973,37	33.500,00	227.859,00	2.551,82-	26.114,37
	Summe Einzelplan 0	42.383,11	934.772,55	108.060,00	959.248,00	65.676,89-	24.475,45-

Nummer	Bezeichnung	Rechnungsergebnis		Haushaltsansatz		Planvergleich	
		Einnahmen	Ausgaben	Einnahmen	Ausgaben	Einnahmen	Ausgaben
1100	Öffentliche Ordnung	19.017,70	73.466,44	18.100,00	72.905,00	917,70	561,44
1300	Feuerschutz	24.036,72	144.945,77	24.700,00	125.387,00	663,28-	19.558,77
	Summe Einzelplan 1	43.054,42	218.412,21	42.800,00	198.292,00	254,42	20.120,21

Nummer	Bezeichnung	Rechnungsergebnis		Haushaltsansatz		Planvergleich	
		Einnahmen	Ausgaben	Einnahmen	Ausgaben	Einnahmen	Ausgaben
2110	Grundschulen	2.168,92	196.452,67	3.700,00	215.472,00	1.531,08-	19.019,33-
2130	Werkrealschule	0,00	3.499,49	0,00	5.000,00	0,00	1.500,51-
2210	Realschulen	0,00	17.469,86	0,00	35.000,00	0,00	17.530,14-
2700	Sonderschulen u. Schulkindergärten für Lernbehinderte	0,00	6.372,80	0,00	7.000,00	0,00	627,20-
2910	Kernzeitbetreuung	46.611,60	59.620,03	55.000,00	62.703,00	8.388,40-	3.082,97-
	Summe Einzelplan 2	48.780,52	283.414,85	58.700,00	325.175,00	9.919,48-	41.760,15-

Nummer	Bezeichnung	Rechnungsergebnis		Haushaltsansatz		Planvergleich	
		Einnahmen	Ausgaben	Einnahmen	Ausgaben	Einnahmen	Ausgaben
3320	Kulturkreis	2.211,80	2.817,40	10.000,00	10.000,00	7.788,20-	7.182,60-
3330	Jugendmusikschule	0,00	11.373,00	0,00	11.500,00	0,00	127,00-
3400	Heimatpflege	10.472,00	30.442,22	9.000,00	42.018,00	1.472,00	11.575,78-
3500	Volksbildung, Volkshochschule	0,00	7.440,00	0,00	5.700,00	0,00	1.740,00
3600	Naturschutz und Landschaftspflege	0,00	0,00	0,00	3.000,00	0,00	3.000,00-
3700	Kirchen	0,00	363,50	0,00	500,00	0,00	136,50-
	Summe Einzelplan 3	12.683,80	52.436,12	19.000,00	72.718,00	6.316,20-	20.281,88-

Nummer	Bezeichnung	Rechnungsergebnis		Haushaltsansatz		Planvergleich	
		Einnahmen	Ausgaben	Einnahmen	Ausgaben	Einnahmen	Ausgaben
4310	Soziale Einrichtungen für Senioren	5.115,93	10.544,00	13.000,00	73.796,00	7.884,07-	63.252,00-
4320	Soziale Einrichtungen für Pflegebedürftige	0,00	781,90	0,00	500,00	0,00	281,90
4360	Soziale Einrichtungen für Aussiedler u. Ausländer	206.327,39	275.788,88	118.236,00	120.890,00	88.091,39	154.898,88
4640	Tageseinrichtungen für Kinder	323.245,92	847.520,17	329.800,00	815.231,00	6.554,08-	32.289,17
	Summe Einzelplan 4	534.689,24	1.134.634,95	461.036,00	1.010.417,00	73.653,24	124.217,95

Nummer	Bezeichnung	Rechnungsergebnis		Haushaltsansatz		Planvergleich	
		Einnahmen	Ausgaben	Einnahmen	Ausgaben	Einnahmen	Ausgaben
5000	Gesundheitsverwaltung, Gesundheitsämter	0,00	0,00	0,00	80,00	0,00	80,00-
5400	Sonst. Einrichtungen u. Maßnahmen d. Gesundheitspflege	0,00	274,58	0,00	300,00	0,00	25,42-
5500	Förderung des Sports	0,00	9.507,95	0,00	8.681,00	0,00	826,95
5600	Sportplätze, Turnhalle	33.955,53	180.934,94	35.800,00	144.744,00	1.844,47-	36.190,94
5710	Freibäder	0,00	3.042,00	0,00	3.400,00	0,00	358,00-
5800	Park- und Gartenanlagen	0,00	59.697,93	0,00	16.100,00	0,00	43.597,93
	Summe Einzelplan 5	33.955,53	253.457,40	35.800,00	173.305,00	1.844,47-	80.152,40

Nummer	Bezeichnung	Rechnungsergebnis		Haushaltsansatz		Planvergleich	
		Einnahmen	Ausgaben	Einnahmen	Ausgaben	Einnahmen	Ausgaben
6100	Orts- und Regionalplanung	0,00	8.887,67	0,00	15.000,00	0,00	6.112,33-
6150	Sanierungs-/Entwicklungsmaßnahmen n. Städtebauförderungsges.	1.879,45	1.471,83	800,00	2.126,00	1.079,45	654,17-
6200	Wohnungsbauförderung und Wohnungsfürsorge	36,52	37,94	100,00	38,00	63,48-	0,06-
6300	Gemeindestraßen	220.191,56	259.344,76	216.400,00	153.385,00	3.791,56	105.959,76
6700	Strassenbeleuchtung	176,07	52.078,07	0,00	22.622,00	176,07	29.456,07
6750	Winterdienst	7.890,15	143.372,49	2.500,00	185.770,00	5.390,15	42.397,51-
6900	Wasserläufe, Wasserbau	3.825,65	1.270,21	7.100,00	3.500,00	3.274,35-	2.229,79-
	Summe Einzelplan 6	233.999,40	466.462,97	226.900,00	382.441,00	7.099,40	84.021,97

Nummer	Bezeichnung	Rechnungsergebnis		Haushaltsansatz		Planvergleich	
		Einnahmen	Ausgaben	Einnahmen	Ausgaben	Einnahmen	Ausgaben
7000	Abwasserbeseitigung	0,00	0,00	0,00	0,00	0,00	0,00
7200	Abfallbeseitigung	810,00	4.782,84	1.000,00	4.800,00	190,00-	17,16-
7500	Bestattungswesen/Friedhöfe	12.419,89	109.772,84	14.300,00	65.574,00	1.880,11-	44.198,84
7510	Bestattungswesen/Ruheberg	224.192,25	130.087,14	225.500,00	200.013,00	1.307,75-	69.925,86-
7670	Klosterscheune Oberried	30.331,40	164.171,48	35.500,00	143.517,00	5.168,60-	20.654,48
7680	Bürgersaal Hofsgrund	1.690,00	16.623,85	2.944,00	7.000,00	1.254,00-	9.623,85
7700	Fuhrpark, Bauhof	498.190,37	498.190,37	513.070,00	513.070,00	14.879,63-	14.879,63-
7800	Förderung der Land- und Forstwirtschaft	19.057,83	52.763,29	19.500,00	38.195,00	442,17-	14.568,29
7900	Tourismus	195.114,86	280.700,53	191.300,00	263.350,00	3.814,86	17.350,53
7920	Förderung des öffentl. Personennahverkehrs	0,00	933,90	0,00	6.500,00	0,00	5.566,10-
7970	Breitbandausbau	0,00	11.423,08	0,00	5.000,00	0,00	6.423,08
	Summe Einzelplan 7	981.806,60	1.269.449,32	1.003.114,00	1.247.019,00	21.307,40-	22.430,32



Nummer	Bezeichnung	Rechnungsergebnis		Haushaltsansatz		Planvergleich	
		Einnahmen	Ausgaben	Einnahmen	Ausgaben	Einnahmen	Ausgaben
8100	Elektrizitätsversorgung	68.144,04	0,00	75.000,00	0,00	6.855,96-	0,00
8110	Photovoltaikanlagen	684,31	2.002,83	528,00	1.464,00	156,31	538,83
8150	Wasserversorgung	0,00	0,00	0,00	0,00	0,00	0,00
8500	Jungviehweide Stollenbach	4.917,30	2.621,99	4.500,00	958,00	417,30	1.663,99
8550	Forstwirtschaftliche Unternehmen	323.234,84	434.883,81	509.540,00	471.017,00	186.305,16-	36.133,19-
8610	Lifte Stollenbach	4.548,08	3.630,25	4.000,00	1.271,00	548,08	2.359,25
8620	Lifte Hofsgrund	5.800,16	3.601,49	5.100,00	3.300,00	700,16	301,49
8800	Allgemeines Grundvermögen	171.350,98	259.558,45	190.500,00	245.169,00	19.149,02-	14.389,45
	Summe Einzelplan 8	578.679,71	706.298,82	789.168,00	723.179,00	210.488,29-	16.880,18-

Nummer	Bezeichnung	Rechnungsergebnis		Haushaltsansatz		Planvergleich	
		Einnahmen	Ausgaben	Einnahmen	Ausgaben	Einnahmen	Ausgaben
9000	Steuern, allg. Zuweisungen u. allg. Umlagen	4.555.439,28	2.187.173,12	4.125.864,00	2.166.200,00	429.575,28	20.973,12
9100	Sonstige allgemeine Finanzwirtschaft	1.043.391,23	602.350,53	834.000,00	446.448,00	209.391,23	155.902,53
	Summe Einzelplan 9	5.598.830,51	2.789.523,65	4.959.864,00	2.612.648,00	638.966,51	176.875,65

Nummer	Bezeichnung	Rechnungsergebnis		Haushaltsansatz		Planvergleich	
		Einnahmen	Ausgaben	Einnahmen	Ausgaben	Einnahmen	Ausgaben
0	Allgemeine Verwaltung	42.383,11	934.772,55	108.060,00	959.248,00	65.676,89-	24.475,45-
1	Öffentliche Sicherheit und Ordnung	43.054,42	218.412,21	42.800,00	198.292,00	254,42	20.120,21
2	Schulen	48.780,52	283.414,85	58.700,00	325.175,00	9.919,48-	41.760,15-
3	Wissenschaft, Forschung, Kulturpflege	12.683,80	52.436,12	19.000,00	72.718,00	6.316,20-	20.281,88-
4	Soziale Sicherung	534.689,24	1.134.634,95	461.036,00	1.010.417,00	73.653,24	124.217,95
5	Gesundheit, Sport, Erholung	33.955,53	253.457,40	35.800,00	173.305,00	1.844,47-	80.152,40
6	Bau- und Wohnungswesen, Verkehr	233.999,40	466.462,97	226.900,00	382.441,00	7.099,40	84.021,97
7	Öffentliche Einrichtungen Wirtschaftsförderung	981.806,60	1.269.449,32	1.003.114,00	1.247.019,00	21.307,40-	22.430,32
8	Wirtsch. Unternehmen, Allg. Grund- u. Sonderverm.	578.679,71	706.298,82	789.168,00	723.179,00	210.488,29-	16.880,18-
9	Allgemeine Finanzwirtschaft	5.598.830,51	2.789.523,65	4.959.864,00	2.612.648,00	638.966,51	176.875,65
	Summe Gesamtrechnung	8.108.862,84	8.108.862,84	7.704.442,00	7.704.442,00	404.420,84	404.420,84

Nummer	Bezeichnung	Rechnungsergebnis		Haushaltsansatz		Planvergleich	
		Einnahmen	Ausgaben	Einnahmen	Ausgaben	Einnahmen	Ausgaben
0600	Einrichtungen für die gesamte Verwaltung	42.763,20	264.173,70	175.480,00	293.150,00	132.716,80-	28.976,30-
	Summe Einzelplan 0	42.763,20	264.173,70	175.480,00	293.150,00	132.716,80-	28.976,30-

Nummer	Bezeichnung	Rechnungsergebnis		Haushaltsansatz		Planvergleich	
		Einnahmen	Ausgaben	Einnahmen	Ausgaben	Einnahmen	Ausgaben
4360	Soziale Einrichtungen für Aussiedler u. Ausländer	0,00	47.028,07	0,00	76.000,00	0,00	28.971,93-
4640	Tageseinrichtungen für Kinder	97.666,92	3.206,70	0,00	0,00	97.666,92	3.206,70
	Summe Einzelplan 4	97.666,92	50.234,77	0,00	76.000,00	97.666,92	25.765,23-

Nummer	Bezeichnung	Rechnungsergebnis		Haushaltsansatz		Planvergleich	
		Einnahmen	Ausgaben	Einnahmen	Ausgaben	Einnahmen	Ausgaben
5800	Park- und Gartenanlagen	74.879,00	103.941,00	57.600,00	96.000,00	17.279,00	7.941,00
	Summe Einzelplan 5	74.879,00	103.941,00	57.600,00	96.000,00	17.279,00	7.941,00

Nummer	Bezeichnung	Rechnungsergebnis		Haushaltsansatz		Planvergleich	
		Einnahmen	Ausgaben	Einnahmen	Ausgaben	Einnahmen	Ausgaben
6150	Sanierungs-/Entwicklungsmaßnahmen n. Städtebauförderungsges.	5.451,08	4.113,24	0,00	0,00	5.451,08	4.113,24
6700	Strassenbeleuchtung	42.257,32	58.276,02	42.257,00	58.500,00	0,32	223,98-
	Summe Einzelplan 6	47.708,40	62.389,26	42.257,00	58.500,00	5.451,40	3.889,26

Nummer	Bezeichnung	Rechnungsergebnis		Haushaltsansatz		Planvergleich	
		Einnahmen	Ausgaben	Einnahmen	Ausgaben	Einnahmen	Ausgaben
7510	Bestattungswesen/Ruheberg	0,00	1.673,14	0,00	1.500,00	0,00	173,14
7700	Fuhrpark, Bauhof	0,00	29.784,35	0,00	0,00	0,00	29.784,35
7900	Tourismus	3.900,00-	6.750,00-	0,00	0,00	3.900,00-	6.750,00-
	Summe Einzelplan 7	3.900,00-	24.707,49	0,00	1.500,00	3.900,00-	23.207,49



Nummer	Bezeichnung	Rechnungsergebnis		Haushaltsansatz		Planvergleich	
		Einnahmen	Ausgaben	Einnahmen	Ausgaben	Einnahmen	Ausgaben
8550	Forstwirtschaftliche Unternehmen	0,00	18.000,00-	0,00	0,00	0,00	18.000,00-
8800	Allgemeines Grundvermögen	716,80	4.000,00	0,00	0,00	716,80	4.000,00
	Summe Einzelplan 8	716,80	14.000,00-	0,00	0,00	716,80	14.000,00-

Nummer	Bezeichnung	Rechnungsergebnis		Haushaltsansatz		Planvergleich	
		Einnahmen	Ausgaben	Einnahmen	Ausgaben	Einnahmen	Ausgaben
9100	Sonstige allgemeine Finanzwirtschaft	352.157,02	95.545,12	319.274,00	69.461,00	32.883,02	26.084,12
9300	Beteiligungen	0,00	25.000,00	0,00	0,00	0,00	25.000,00
	Summe Einzelplan 9	352.157,02	120.545,12	319.274,00	69.461,00	32.883,02	51.084,12

Nummer	Bezeichnung	Rechnungsergebnis		Haushaltsansatz		Planvergleich	
		Einnahmen	Ausgaben	Einnahmen	Ausgaben	Einnahmen	Ausgaben
0	Allgemeine Verwaltung	42.763,20	264.173,70	175.480,00	293.150,00	132.716,80-	28.976,30-
4	Soziale Sicherung	97.666,92	50.234,77	0,00	76.000,00	97.666,92	25.765,23-
5	Gesundheit, Sport, Erholung	74.879,00	103.941,00	57.600,00	96.000,00	17.279,00	7.941,00
6	Bau- und Wohnungswesen, Verkehr	47.708,40	62.389,26	42.257,00	58.500,00	5.451,40	3.889,26
7	Öffentliche Einrichtungen Wirtschaftsförderung	3.900,00-	24.707,49	0,00	1.500,00	3.900,00-	23.207,49
8	Wirtsch. Unternehmen, Allg. Grund- u. Sonderverm.	716,80	14.000,00-	0,00	0,00	716,80	14.000,00-
9	Allgemeine Finanzwirtschaft	352.157,02	120.545,12	319.274,00	69.461,00	32.883,02	51.084,12
	Summe Gesamtrechnung	611.991,34	611.991,34	594.611,00	594.611,00	17.380,34	17.380,34
	Summe Gesamthaushalt	8.720.854,18	8.720.854,18	8.299.053,00	8.299.053,00	421.801,18	421.801,18

# Anlagenachweis Übersicht

Sortierkriterien	Aufst.	Abst.	Zwischensumme
Buchungskreis	X		X
Unterabschnitt	X		X
Anlagenklasse	X		

Datenstatistik	Anzahl
Übergebene Sätze	144
Ermittelte Summenzeilen	31

BuKr	Unterabsch	Klasse			kum AnschWert	kum Aufw	geb Aufw	Bew AnschWert	WB-Wert	kum Zins	Währg
	kum AfA	kum Aufw AfA	geb AfA	geb Aufw AfA		Bew Wertber	Buchwert	geb Zins			
1000 0000	A200	Techn.Anla/ Betr.v.			14.123,85	0,00		0,00	0,00	14.123,85	343,51 EUR
	470,80-	0,00	706,19-	0,00	0,00	0,00	12.946,86	493,43			
<b>1000 0000</b>	<b>A300</b>	<b>Maschinen u. Geräte</b>			<b>1.981,35</b>	<b>0,00</b>		<b>0,00</b>	<b>0,00</b>	<b>1.981,35</b>	<b>56,15 EUR</b>
	330,23-	0,00	396,27-	0,00	0,00	0,00	1.254,85	53,91			
* 1000 0000					16.105,20	0,00		0,00	0,00	16.105,20	399,66 EUR
	801,03-	0,00	1.102,46-	0,00	0,00	0,00	14.201,71	547,34			
1000 0300	A450	Telekomm.u.EDV			592,62	0,00		0,00	0,00	592,62	11,89 EUR
	86,42-	0,00	148,16-	0,00	0,00	0,00	358,04	16,03			
* 1000 0300					592,62	0,00		0,00	0,00	592,62	11,89 EUR
	86,42-	0,00	148,16-	0,00	0,00	0,00	358,04	16,03			
<b>1000 0600</b>	<b>A100</b>	<b>Grund/Boden bebaut</b>			<b>144.263,56</b>	<b>0,00</b>		<b>0,00</b>	<b>0,00</b>	<b>144.263,56</b>	<b>42.817,44 EUR</b>
	0,00	0,00	0,00	0,00	0,00	0,00	144.263,56	5.352,18			
1000 0600	A120	Verwaltungsgebäude			3.285.652,50	0,00		0,00	2.380,00	3.288.032,50	432.946,93 EUR
	886.701,79-	0,00	69.268,32-	0,00	0,00	0,00	2.332.062,39	86.714,72			
<b>1000 0600</b>	<b>A200</b>	<b>Techn.Anla/ Betr.v.</b>			<b>3.754,53</b>	<b>0,00</b>		<b>0,00</b>	<b>0,00</b>	<b>3.754,53</b>	<b>313,32 EUR</b>
	2.565,60-	0,00	750,90-	0,00	0,00	0,00	438,03	30,18			
1000 0600	A255	HA Abwasser			16.799,83	0,00		0,00	0,00	16.799,83	3.594,42 EUR
	6.750,60-	0,00	515,35-	0,00	0,00	0,00	9.533,88	363,27			
<b>1000 0600</b>	<b>A400</b>	<b>Betr-u.Geschäftsaus.</b>			<b>126.761,75</b>	<b>0,00</b>		<b>0,00</b>	<b>0,00</b>	<b>126.761,75</b>	<b>6.482,36 EUR</b>
	94.129,56-	0,00	6.316,71-	0,00	0,00	0,00	26.315,48	1.091,74			
1000 0600	A450	Telekomm.u.EDV			121.540,86	0,00		0,00	0,00	121.540,86	7.367,63 EUR
	92.184,84-	0,00	6.407,98-	0,00	0,00	0,00	22.948,04	969,76			
<b>1000 0600</b>	<b>A500</b>	<b>Beteiligungen</b>			<b>400,00</b>	<b>0,00</b>		<b>0,00</b>	<b>0,00</b>	<b>400,00</b>	<b>116,41 EUR</b>
	0,00	0,00	0,00	0,00	0,00	0,00	400,00	14,84			
1000 0600	A940	Zuw./Zus.f.unb.Verm.			869.873,66-	0,00		0,00	2.763,20-	872.636,86-	105.465,64- EUR
	137.139,39	0,00	21.442,31	0,00	0,00	0,00	714.055,16-	26.880,73-			
* 1000 0600					2.829.299,37	0,00		0,00	383,20-	2.828.916,17	388.172,87 EUR
	945.193,00-	0,00	61.816,95-	0,00	0,00	0,00	1.821.906,22	67.655,96			
<b>1000 1300</b>	<b>A100</b>	<b>Grund/Boden bebaut</b>			<b>5.775,04</b>	<b>0,00</b>		<b>0,00</b>	<b>0,00</b>	<b>5.775,04</b>	<b>1.714,00 EUR</b>
	0,00	0,00	0,00	0,00	0,00	0,00	5.775,04	214,25			
1000 1300	A110	Betr-u.Sondergebäude			332.435,61	0,00		0,00	0,00	332.435,61	48.071,57 EUR
	197.333,24-	0,00	6.715,95-	0,00	0,00	0,00	128.386,42	4.887,72			
<b>1000 1300</b>	<b>A200</b>	<b>Techn.Anla/ Betr.v.</b>			<b>7.340,46</b>	<b>0,00</b>		<b>0,00</b>	<b>0,00</b>	<b>7.340,46</b>	<b>149,73 EUR</b>
	6.720,66-	0,00	114,24-	0,00	0,00	0,00	505,56	20,84			
1000 1300	A300	Maschinen u. Geräte			114.821,14	0,00		0,00	0,00	114.821,14	2.665,89 EUR
	107.388,79-	0,00	2.633,96-	0,00	0,00	0,00	4.798,39	225,36			
<b>1000 1300</b>	<b>A350</b>	<b>PKW</b>			<b>30.358,94</b>	<b>0,00</b>		<b>0,00</b>	<b>0,00</b>	<b>30.358,94</b>	<b>3.344,62 EUR</b>
	24.931,70-	0,00	1.103,85-	0,00	0,00	0,00	4.323,39	180,87			
1000 1300	A360	LKW			582.079,59	0,00		0,00	0,00	582.079,59	51.195,71 EUR
	460.674,36-	0,00	18.210,33-	0,00	0,00	0,00	103.194,90	4.166,22			
<b>1000 1300</b>	<b>A370</b>	<b>Sonst. Nutzfahrzeuge</b>			<b>7.944,60</b>	<b>0,00</b>		<b>0,00</b>	<b>0,00</b>	<b>7.944,60</b>	<b>1.069,48 EUR</b>
	3.310,26-	0,00	722,23-	0,00	0,00	0,00	3.912,11	158,54			
1000 1300	A400	Betr-u.Geschäftsaus.			5.752,93	0,00		0,00	0,00	5.752,93	115,68 EUR
	4.633,94-	0,00	235,62-	0,00	0,00	0,00	883,37	37,06			
<b>1000 1300</b>	<b>A450</b>	<b>Telekomm.u.EDV</b>			<b>4.067,89</b>	<b>0,00</b>		<b>0,00</b>	<b>0,00</b>	<b>4.067,89</b>	<b>282,92 EUR</b>
	2.716,30-	0,00	492,67-	0,00	0,00	0,00	858,92	41,00			
1000 1300	A930	Zuw./Zus.f.bew.Verm.			260.363,52-	0,00		0,00	0,00	260.363,52-	25.951,10- EUR
	190.250,38	0,00	10.160,16	0,00	0,00	0,00	59.952,98-	2.412,36-			
<b>1000 1300</b>	<b>A940</b>	<b>Zuw./Zus.f.unb.Verm.</b>			<b>68.801,46-</b>	<b>0,00</b>		<b>0,00</b>	<b>0,00</b>	<b>68.801,46-</b>	<b>11.567,85- EUR</b>
	35.487,71	0,00	1.415,41	0,00	0,00	0,00	31.898,34-	1.209,68-			

BuKr	Unterabsch	Klasse			kum AnschWert	kum Aufw	geb Aufw	Bew AnschWert	WB-Wert	kum Zins	Währg
	kum AfA	kum Aufw AfA	geb AfA	geb Aufw AfA	Bew Wertber	Buchwert	geb Zins				
* 1000	1300				761.411,22	0,00	0,00	0,00	761.411,22	71.090,65	EUR
	581.971,16-	0,00	18.653,28-	0,00	0,00	160.786,78	6.309,82				
1000	2110	A100	Grund/Boden bebaut		112.627,38	0,00	0,00	0,00	112.627,38	33.427,84	EUR
	0,00	0,00	0,00	0,00	0,00	112.627,38	4.178,48				
1000	2110	A110	Betr.-u.Sondergebäude		846.521,37	0,00	0,00	0,00	846.521,37	84.638,24	EUR
	497.596,35-	0,00	15.890,61-	0,00	0,00	333.034,41	12.158,30				
1000	2110	A120	Verwaltungsgebäude		24.070,61	0,00	0,00	0,00	24.070,61	2.929,70	EUR
	4.601,07-	0,00	1.264,49-	0,00	0,00	18.205,05	698,87				
1000	2110	A150	Str.,Wege,Pl.+Ausst.		4.914,73	0,00	0,00	0,00	4.914,73	733,84	EUR
	2.744,05-	0,00	491,47-	0,00	0,00	1.679,21	71,42				
1000	2110	A200	Techn.Anla/ Betr.v.		274.835,79	0,00	0,00	0,00	274.835,79	42.516,05	EUR
	175.691,47-	0,00	11.025,96-	0,00	0,00	88.118,36	3.473,72				
1000	2110	A255	HA Abwasser		1.310,55	0,00	0,00	0,00	1.310,55	282,38	EUR
	517,67-	0,00	39,64-	0,00	0,00	753,24	28,68				
1000	2110	A400	Betr.-u.Geschäftsaus.		51.326,01	0,00	0,00	0,00	51.326,01	1.356,52	EUR
	46.424,96-	0,00	1.070,69-	0,00	0,00	3.830,36	161,09				
1000	2110	A410	Musikinstrumente		1.090,00	0,00	0,00	0,00	1.090,00	49,54	EUR
	1.090,00-	0,00	0,00	0,00	0,00	0,00	0,00				
1000	2110	A450	Telekomm.u.EDV		13.017,07	0,00	0,00	0,00	13.017,07	894,82	EUR
	11.765,57-	0,00	833,00-	0,00	0,00	418,50	30,90				
1000	2110	A930	Zuw./Zus.f.bew.Verm.		3.458,09-	0,00	0,00	0,00	3.458,09-	0,00	EUR
	3.456,09	0,00	0,00	0,00	0,00	2,00-	0,00				
1000	2110	A940	Zuw./Zus.f.unb.Verm.		70.226,00-	0,00	0,00	0,00	70.226,00-	18.134,64-	EUR
	14.453,51	0,00	1.604,92	0,00	0,00	54.167,57-	2.039,39-				
* 1000	2110				1.256.029,42	0,00	0,00	0,00	1.256.029,42	148.694,29	EUR
	722.521,54-	0,00	29.010,94-	0,00	0,00	504.496,94	18.762,07				
1000	2910	A400	Betr.-u.Geschäftsaus.		1.791,24	0,00	0,00	0,00	1.791,24	140,32	EUR
	362,40-	0,00	153,16-	0,00	0,00	1.275,68	50,17				
* 1000	2910				1.791,24	0,00	0,00	0,00	1.791,24	140,32	EUR
	362,40-	0,00	153,16-	0,00	0,00	1.275,68	50,17				
1000	3400	A100	Grund/Boden bebaut		70.164,58	0,00	0,00	0,00	70.164,58	20.824,88	EUR
	0,00	0,00	0,00	0,00	0,00	70.164,58	2.603,11				
1000	3400	A110	Betr.-u.Sondergebäude		186.621,54	0,00	0,00	0,00	186.621,54	37.663,55	EUR
	74.652,09-	0,00	3.732,32-	0,00	0,00	108.237,13	4.084,83				
1000	3400	A160	Sonderbauwerke		1.199,45	0,00	0,00	0,00	1.199,45	276,88	EUR
	159,93-	0,00	23,99-	0,00	0,00	1.015,53	38,12				
1000	3400	A255	HA Abwasser		11.774,72	0,00	0,00	0,00	11.774,72	3.494,72	EUR
	0,00	0,00	0,00	0,00	0,00	11.774,72	436,84				
* 1000	3400				269.760,29	0,00	0,00	0,00	269.760,29	62.260,03	EUR
	74.812,02-	0,00	3.756,31-	0,00	0,00	191.191,96	7.162,90				
1000	4310	A100	Grund/Boden bebaut		38.496,87	0,00	0,00	0,00	38.496,87	6.427,04	EUR
	0,00	0,00	0,00	0,00	0,00	38.496,87	1.428,23				
1000	4310	A130	Wohngebäude		220.588,47	0,00	0,00	0,00	220.588,47	31.435,08	EUR
	17.815,84-	0,00	4.456,54-	0,00	0,00	198.316,09	7.440,20				
1000	4310	A940	Zuw./Zus.f.unb.Verm.		58.412,83-	0,00	0,00	0,00	38.716,80-	97.129,63-	EUR
	10.952,40	0,00	5.115,93	0,00	0,00	81.061,30-	2.985,97-				
* 1000	4310				200.672,51	0,00	0,00	38.716,80-	161.955,71	30.497,31	EUR
	6.863,44-	0,00	659,39	0,00	0,00	155.751,66	5.882,46				

BuKr	Unterabsch	Klasse			kum AnschWert	kum Aufw	geb Aufw	Bew AnschWert	WB-Wert	kum Zins	Währg	
	kum AfA	kum Aufw AfA	geb AfA	geb Aufw AfA		Bew Wertber	Buchwert	geb Zins				
1000	4360	A130	Wohngebäude		419.777,70	0,00		0,00	0,00	419.777,70	2.591,30	EUR
	1.399,26-	0,00	8.395,55-	0,00	0,00	0,00	409.982,89	15.366,10				
1000	4360	A810	AiB		0,00	0,00		0,00	47.028,07	47.028,07	0,00	EUR
	0,00	0,00	1.567,60-	0,00	0,00	0,00	45.460,47	571,89				
1000	4360	A940	Zuw./Zus.f.unb.Verm.		77.196,82-	0,00		0,00	0,00	77.196,82-	238,47-	EUR
	128,66	0,00	1.543,94	0,00	0,00	0,00	75.524,22-	2.830,59-				
* 1000	4360				342.580,88	0,00		0,00	47.028,07	389.608,95	2.352,83	EUR
	1.270,60-	0,00	8.419,21-	0,00	0,00	0,00	379.919,14	13.107,40				
1000	4640	A170	Grünfl.Aufw.u.Ausst.		6.596,90	0,00		0,00	0,00	6.596,90	1.076,68	EUR
	5.607,54-	0,00	659,57-	0,00	0,00	0,00	329,79	24,47				
1000	4640	A600	Immat.Vermögenswerte		410.997,58	0,00		0,00	2.140,89	413.138,47	15.266,52	EUR
	0,00	0,00	0,00	0,00	0,00	0,00	413.138,47	15.267,87				
1000	4640	A940	Zuw./Zus.f.unb.Verm.		306.438,79-	0,00		0,00	145.666,92-	452.105,71-	30.950,94-	EUR
	25.309,76	0,00	12.200,92	0,00	0,00	0,00	414.595,03-	15.607,81-				
* 1000	4640				111.155,69	0,00		0,00	143.526,03-	32.370,34-	14.607,74-	EUR
	19.702,22	0,00	11.541,35	0,00	0,00	0,00	1.126,77-	315,47-				
1000	5500	A110	Betr-u.Sondergebäude		6.745,00	0,00		0,00	0,00	6.745,00	760,41	EUR
	876,85-	0,00	269,80-	0,00	0,00	0,00	5.598,35	212,70				
* 1000	5500				6.745,00	0,00		0,00	0,00	6.745,00	760,41	EUR
	876,85-	0,00	269,80-	0,00	0,00	0,00	5.598,35	212,70				
1000	5600	A100	Grund/Boden bebaut		304.389,35	0,00		0,00	0,00	304.389,35	90.342,64	EUR
	0,42-	0,00	0,00	0,00	0,00	0,00	304.388,93	11.292,83				
1000	5600	A110	Betr-u.Sondergebäude		3.046.825,16	0,00		0,00	0,00	3.046.825,16	646.586,22	EUR
	1.107.156,61-	0,00	63.001,35-	0,00	0,00	0,00	1.876.667,20	70.793,03				
1000	5600	A150	Str.,Wege,Pl.+Ausst.		125.627,61	0,00		0,00	0,00	125.627,61	7.908,48	EUR
	114.207,98-	0,00	3.806,54-	0,00	0,00	0,00	7.613,09	353,06				
1000	5600	A210	Sportaufbauten		582.182,91	0,00		0,00	0,00	582.182,91	88.008,17	EUR
	373.638,18-	0,00	30.560,69-	0,00	0,00	0,00	177.984,04	7.170,11				
1000	5600	A300	Maschinen u. Geräte		7.112,02	0,00		0,00	0,00	7.112,02	151,54	EUR
	7.110,02-	0,00	0,00	0,00	0,00	0,00	2,00	0,00				
1000	5600	A400	Betr-u.Geschäftsaus.		41.156,68	0,00		0,00	0,00	41.156,68	648,27	EUR
	39.934,36-	0,00	407,96-	0,00	0,00	0,00	814,36	37,41				
1000	5600	A940	Zuw./Zus.f.unb.Verm.		1.338.228,49-	0,00		0,00	0,00	1.338.228,49-	336.780,66-	EUR
	308.308,91	0,00	32.788,47	0,00	0,00	0,00	997.131,11-	37.601,75-				
* 1000	5600				2.769.065,24	0,00		0,00	0,00	2.769.065,24	496.864,66	EUR
	1.333.738,66-	0,00	64.988,07-	0,00	0,00	0,00	1.370.338,51	52.044,69				
1000	5800	A170	Grünfl.Aufw.u.Ausst.		0,00	0,00		0,00	103.941,00	103.941,00	0,00	EUR
	0,00	0,00	7.795,58-	0,00	0,00	0,00	96.145,42	2.783,70				
* 1000	5800				0,00	0,00		0,00	103.941,00	103.941,00	0,00	EUR
	0,00	0,00	7.795,58-	0,00	0,00	0,00	96.145,42	2.783,70				
1000	6150	A110	Betr-u.Sondergebäude		69.636,61	0,00		0,00	2.978,16	72.614,77	15.077,88	EUR
	0,00	0,00	0,00	0,00	0,00	0,00	72.614,77	2.675,64				
1000	6150	A940	Zuw./Zus.f.unb.Verm.		57.377,63-	0,00		0,00	79.195,00-	136.572,63-	2.038,95-	EUR
	2.286,59	0,00	1.879,45	0,00	0,00	0,00	132.406,59-	1.203,81-				
* 1000	6150				12.258,98	0,00		0,00	76.216,84-	63.957,86-	13.038,93	EUR
	2.286,59	0,00	1.879,45	0,00	0,00	0,00	59.791,82-	1.471,83				



BuKr	Unterabsch	Klasse			kum AnschWert	kum Aufw		geg Aufw	Bew AnschWert	WB-Wert	kum Zins	Währg
	kum AfA	kum Aufw AfA	geg AfA	geg Aufw AfA		Bew Wertber	Buchwert	geg Zins				
1000 6200	A500	Beteiligungen			1.022,58	0,00		0,00	0,00	1.022,58	303,52	EUR
	0,00	0,00	0,00	0,00	0,00	0,00	1.022,58	37,94				
* 1000 6200					1.022,58	0,00		0,00	0,00	1.022,58	303,52	EUR
	0,00	0,00	0,00	0,00	0,00	0,00	1.022,58	37,94				
1000 6300	A000	Unb. Grundstücke/Re.			7.402,16	0,00		0,00	0,00	7.402,16	938,29	EUR
	0,00	0,00	0,00	0,00	0,00	0,00	7.402,16	274,62				
1000 6300	A100	Grund/Boden bebaut			694.818,42	0,00		0,00	0,00	694.818,42	206.222,16	EUR
	0,10-	0,00	0,00	0,00	0,00	0,00	694.818,32	25.777,77				
1000 6300	A110	Betr-u.Sondergebäude			24.277,62	0,00		0,00	0,00	24.277,62	1.179,29	EUR
	17.989,30-	0,00	578,46-	0,00	0,00	0,00	5.709,86	222,53				
1000 6300	A150	Str.,Wege,Pl.+Ausst.			4.718.068,31	0,00		0,00	0,00	4.718.068,31	382.579,91	EUR
	3.840.880,51-	0,00	108.942,73-	0,00	0,00	0,00	768.245,07	30.405,34				
1000 6300	A190	so.b.Grdst./Geb./A.			15.864,36	0,00		0,00	0,00	15.864,36	9,91	EUR
	15.864,36-	0,00	0,00	0,00	0,00	0,00	0,00	0,00				
1000 6300	A300	Maschinen u. Geräte			6.175,48	0,00		0,00	0,00	6.175,48	0,00	EUR
	6.173,48-	0,00	0,00	0,00	0,00	0,00	2,00	0,00				
1000 6300	A900	Erschließungsbeitrag			1.428.883,91-	0,00		0,00	0,00	1.428.883,91-	227.214,80-	EUR
	839.733,91	0,00	44.099,62	0,00	0,00	0,00	545.050,38-	21.039,42-				
1000 6300	A940	Zuw./Zus.f.unb.Verm.			1.128.397,86-	0,00		0,00	0,00	1.128.397,86-	91.983,08-	EUR
	958.586,83	0,00	35.026,24	0,00	0,00	0,00	134.784,79-	5.650,26-				
* 1000 6300					2.909.324,58	0,00		0,00	0,00	2.909.324,58	271.731,68	EUR
	2.082.587,01-	0,00	30.395,33-	0,00	0,00	0,00	796.342,24	29.990,58				
1000 6700	A150	Str.,Wege,Pl.+Ausst.			593,81	0,00		0,00	58.276,02	58.869,83	22,94	EUR
	45,95-	0,00	1.499,31-	0,00	0,00	0,00	57.324,57	1.087,05				
1000 6700	A155	elektrotechn. Anl.			171.361,16	0,00		0,00	0,00	171.361,16	8.979,11	EUR
	148.230,87-	0,00	3.020,33-	0,00	0,00	0,00	20.109,96	801,85				
1000 6700	A940	Zuw./Zus.f.unb.Verm.			0,00	0,00		0,00	42.257,32-	42.257,32-	0,00	EUR
	0,00	0,00	176,07	0,00	0,00	0,00	42.081,25-	130,37-				
* 1000 6700					171.954,97	0,00		0,00	16.018,70	187.973,67	9.002,05	EUR
	148.276,82-	0,00	4.343,57-	0,00	0,00	0,00	35.353,28	1.758,53				
1000 6750	A110	Betr-u.Sondergebäude			95.584,99	0,00		0,00	0,00	95.584,99	11.632,20	EUR
	64.643,91-	0,00	2.062,74-	0,00	0,00	0,00	28.878,34	1.109,65				
1000 6750	A300	Maschinen u. Geräte			51.659,28	0,00		0,00	0,00	51.659,28	179,80	EUR
	51.411,04-	0,00	125,34-	0,00	0,00	0,00	122,90	6,59				
1000 6750	A400	Betr-u.Geschäftsaus.			12.311,74	0,00		0,00	0,00	12.311,74	2.085,85	EUR
	2.503,39-	0,00	492,47-	0,00	0,00	0,00	9.315,88	354,75				
* 1000 6750					159.556,01	0,00		0,00	0,00	159.556,01	13.897,85	EUR
	118.558,34-	0,00	2.680,55-	0,00	0,00	0,00	38.317,12	1.470,99				
1000 7500	A000	Unb. Grundstücke/Re.			6.259,68	0,00		0,00	0,00	6.259,68	961,47	EUR
	558,31-	0,00	128,84-	0,00	0,00	0,00	5.572,53	209,13				
1000 7500	A100	Grund/Boden bebaut			14.311,57	0,00		0,00	0,00	14.311,57	4.247,68	EUR
	0,00	0,00	0,00	0,00	0,00	0,00	14.311,57	530,96				
1000 7500	A110	Betr-u.Sondergebäude			5.342,86	0,00		0,00	0,00	5.342,86	713,21	EUR
	5.075,86-	0,00	267,00-	0,00	0,00	0,00	0,00	2,48				
1000 7500	A150	Str.,Wege,Pl.+Ausst.			36.819,84	0,00		0,00	0,00	36.819,84	5.893,22	EUR
	3.414,95-	0,00	754,91-	0,00	0,00	0,00	32.649,98	1.225,32				
1000 7500	A190	so.b.Grdst./Geb./A.			667.839,63	0,00		0,00	0,00	667.839,63	117.860,02	EUR
	185.626,00-	0,00	13.577,59-	0,00	0,00	0,00	468.636,04	17.638,27				

BuKr	Unterabsch	Klasse		kum AnschWert	kum Aufw	geb Aufw	Bew AnschWert	WB-Wert	kum Zins	Währg			
	kum AfA	kum Aufw AfA	geb AfA	geb Aufw AfA	Bew Wertber	Buchwert	geb Zins						
1000	7500	A300	Maschinen u. Geräte	15.029,90	0,00								
	14.084,80-		0,00	182,15-	0,00	762,95	31,54	0,00	0,00	15.029,90	427,62	EUR	
<b>1000</b>	<b>7500</b>	<b>A350</b>	<b>PKW</b>	<b>15.073,01</b>	<b>0,00</b>								
	15.073,01-		0,00	0,00	0,00	0,00	0,00	0,00	0,00	15.073,01	684,96	EUR	
1000	7500	A370	Sonst. Nutzfahrzeuge	9.654,99	0,00								
	2.790,46-		0,00	925,55-	0,00	5.938,98	237,51	0,00	0,00	9.654,99	506,40	EUR	
<b>1000</b>	<b>7500</b>	<b>A940</b>	<b>Zuw./Zus.f.unb.Verm.</b>	<b>97.203,45-</b>	<b>0,00</b>								
	31.912,37		0,00	1.948,99	0,00	63.342,09-	2.386,15-	0,00	0,00	97.203,45-	21.692,24-	EUR	
* 1000	7500			673.128,03	0,00					673.128,03	109.602,34	EUR	
	194.711,02-		0,00	13.887,05-	0,00	464.529,96	17.489,06						
1000	7510	A000	Unb. Grundstücke/Re.	12.967,43	0,00								
	0,00		0,00	0,00	0,00	12.967,43	481,09	0,00	0,00	12.967,43	426,71	EUR	
<b>1000</b>	<b>7510</b>	<b>A300</b>	<b>Maschinen u. Geräte</b>	<b>1.507,42</b>	<b>0,00</b>								
	423,97-		0,00	188,43-	0,00	895,02	36,70	0,00	0,00	1.507,42	108,13	EUR	
1000	7510	A450	Telekomm.u.EDV	1.592,22	0,00								
	132,69-		0,00	572,34-	0,00	2.560,33	107,49	0,00	1.673,14	3.265,36	18,87	EUR	
* 1000	7510			16.067,07	0,00					1.673,14	17.740,21	553,71	EUR
	556,66-		0,00	760,77-	0,00	16.422,78	625,28						
<b>1000</b>	<b>7670</b>	<b>A100</b>	<b>Grund/Boden bebaut</b>	<b>460.036,00</b>	<b>0,00</b>								
	0,00		0,00	0,00	0,00	460.036,00	17.067,34	0,00	0,00	460.036,00	136.538,72	EUR	
1000	7670	A110	Betr-u.Sondergebäude	1.902.022,04	0,00								
	216.827,64-		0,00	53.127,03-	0,00	1.632.067,37	61.535,20	0,00	0,00	1.902.022,04	271.513,83	EUR	
<b>1000</b>	<b>7670</b>	<b>A190</b>	<b>So.b.Grdst./Geb./A.</b>	<b>640,22</b>	<b>0,00</b>								
	83,00-		0,00	35,57-	0,00	521,65	20,01	0,00	0,00	640,22	51,82	EUR	
1000	7670	A450	Telekomm.u.EDV	12.686,00	0,00								
	6.586,20-		0,00	2.324,55-	0,00	3.775,25	183,18	0,00	0,00	12.686,00	987,37	EUR	
<b>1000</b>	<b>7670</b>	<b>A940</b>	<b>Zuw./Zus.f.unb.Verm.</b>	<b>739.300,00-</b>	<b>0,00</b>								
	112.473,96		0,00	18.482,50	0,00	608.343,54-	22.912,40-	0,00	0,00	739.300,00-	154.214,63-	EUR	
* 1000	7670			1.636.084,26	0,00					1.636.084,26	254.877,11	EUR	
	111.022,88-		0,00	37.004,65-	0,00	1.488.056,73	55.893,33						
1000	7700	A100	Grund/Boden bebaut	59.182,04	0,00								
	0,00		0,00	0,00	0,00	59.182,04	2.195,65	0,00	0,00	59.182,04	17.565,20	EUR	
<b>1000</b>	<b>7700</b>	<b>A110</b>	<b>Betr-u.Sondergebäude</b>	<b>373.067,76</b>	<b>0,00</b>								
	217.737,14-		0,00	9.074,50-	0,00	146.256,12	5.594,43	0,00	0,00	373.067,76	45.106,79	EUR	
1000	7700	A200	Techn.Anla/ Betr.v.	61.589,81	0,00								
	35.769,28-		0,00	3.353,69-	0,00	22.466,84	895,73	0,00	0,00	61.589,81	11.975,47	EUR	
<b>1000</b>	<b>7700</b>	<b>A300</b>	<b>Maschinen u. Geräte</b>	<b>58.821,24</b>	<b>0,00</b>								
	55.170,89-		0,00	1.463,03-	0,00	7.604,49	144,58	0,00	5.417,17	64.238,41	1.516,59	EUR	
1000	7700	A350	PKW	26.435,35	0,00								
	26.435,35-		0,00	0,00	0,00	0,00	0,00	0,00	0,00	26.435,35	2.451,87	EUR	
<b>1000</b>	<b>7700</b>	<b>A360</b>	<b>LKW</b>	<b>364.153,04</b>	<b>0,00</b>								
	238.453,43-		0,00	20.949,77-	0,00	104.749,84	4.274,80	0,00	0,00	364.153,04	25.067,62	EUR	
1000	7700	A370	Sonst. Nutzfahrzeuge	227.332,03	0,00								
	157.780,29-		0,00	16.948,12-	0,00	54.585,71	2.291,24	1.982,09	0,00	229.314,12	30.204,87	EUR	
<b>1000</b>	<b>7700</b>	<b>A400</b>	<b>Betr-u.Geschäftsaus.</b>	<b>0,00</b>	<b>0,00</b>								
	0,00		0,00	39,00-	0,00	1.521,09	14,29	0,00	1.560,09	1.560,09	0,00	EUR	
1000	7700	A930	Zuw./Zus.f.bew.Verm.	70.000,00-	0,00								
	42.583,33		0,00	7.000,00	0,00	20.416,67-	887,31-	0,00	0,00	70.000,00-	10.993,07-	EUR	
* 1000	7700			1.100.581,27	0,00					8.959,35	1.109.540,62	122.895,34	EUR
	688.763,05-		0,00	44.828,11-	0,00	375.949,46	14.523,41						

BuKr	Unterabsch	Klasse		kum AnschWert	kum Aufw	gep Aufw	Bew AnschWert	WB-Wert	kum Zins	Währg
	kum AfA	kum Aufw AfA	gep AfA	gep Aufw AfA	Bew Wertber	Buchwert	gep Zins			
1000	7710	A300	Maschinen u. Geräte	0,00	0,00	0,00	6.545,00	6.545,00	0,00	EUR
				0,00	0,00	6.181,39	118,04			
1000	7710	A370	Sonst. Nutzfahrzeuge	0,00	0,00	0,00	14.280,00	14.280,00	0,00	EUR
				0,00	0,00	13.486,67	257,54			
* 1000	7710			0,00	0,00	0,00	20.825,00	20.825,00	0,00	EUR
				0,00	0,00	19.668,06	375,58			
1000	7800	A150	Str.,Wege,Pl.+Ausst.	201.931,95	0,00	0,00	0,00	201.931,95	16.131,54	EUR
				162.031,89-	0,00	3.613,11-	0,00	36.286,95	1.413,23	
1000	7800	A300	Maschinen u. Geräte	2.584,17	0,00	0,00	0,00	2.584,17	63,54	EUR
				2.582,17-	0,00	0,00	2,00	0,00		
1000	7800	A370	Sonst. Nutzfahrzeuge	869,20	0,00	0,00	0,00	869,20	0,00	EUR
				868,20-	0,00	0,00	1,00	0,00		
1000	7800	A940	Zuw./Zus.f.unb.Verm.	56.369,93-	0,00	0,00	0,00	56.369,93-	7.643,39-	EUR
				35.299,57	0,00	1.170,58	0,00	19.899,78-	760,00-	
* 1000	7800			149.015,39	0,00	0,00	0,00	149.015,39	8.551,69	EUR
				130.182,69-	0,00	2.442,53-	0,00	16.390,17	653,23	
1000	7900	A110	Betr-u.Sondergebäude	210.385,56	0,00	0,00	0,00	210.385,56	11.518,74	EUR
				189.019,56-	0,00	3.884,00-	0,00	17.482,00	720,48	
1000	7900	A120	Verwaltungsgebäude	219.290,29	0,00	0,00	0,00	219.290,29	38.299,79	EUR
				107.171,49-	0,00	4.230,90-	0,00	107.887,90	4.081,12	
1000	7900	A150	Str.,Wege,Pl.+Ausst.	38.873,95	0,00	0,00	0,00	38.873,95	1.657,54	EUR
				38.869,95-	0,00	0,00	4,00	0,00		
1000	7900	A160	Sonderbauwerke	1.052,92	0,00	0,00	0,00	1.052,92	173,61	EUR
				701,94-	0,00	105,29-	0,00	245,69	11,07	
1000	7900	A170	Grünfl.Aufw.u.Ausst.	122.170,71	0,00	0,00	0,00	122.170,71	3.820,90	EUR
				122.166,71-	0,00	0,00	4,00	0,00		
1000	7900	A190	So.b.Grdst./Geb./A.	9.884,71	0,00	0,00	0,00	9.884,71	281,38	EUR
				9.028,71-	0,00	24,00-	0,00	832,00	31,16	
1000	7900	A210	Sportaufbauten	19.816,93	0,00	0,00	0,00	19.816,93	2.053,37	EUR
				5.548,01-	0,00	966,62-	0,00	13.302,30	511,45	
1000	7900	A300	Maschinen u. Geräte	21.863,29	0,00	0,00	0,00	21.863,29	439,73	EUR
				21.031,61-	0,00	128,99-	0,00	702,69	28,31	
1000	7900	A400	Betr-u.Geschäftsaus.	20.833,61	0,00	0,00	0,00	20.833,61	0,00	EUR
				20.824,61-	0,00	0,00	9,00	0,00		
1000	7900	A810	AiB	0,00	0,00	0,00	3.250,00	3.250,00	0,00	EUR
				0,00	0,00	0,00	0,00	0,00		
1000	7900	A930	Zuw./Zus.f.bew.Verm.	16.334,51-	0,00	0,00	0,00	16.334,51-	1.704,00-	EUR
				16.334,51	0,00	0,00	0,00	0,00		
1000	7900	A940	Zuw./Zus.f.unb.Verm.	372.839,16-	0,00	0,00	0,00	372.839,16-	58.632,93-	EUR
				209.939,80	0,00	8.662,96	0,00	154.236,40-	5.882,84-	
* 1000	7900			274.998,30	0,00	0,00	0,00	274.998,30	2.091,87-	EUR
				288.088,28-	0,00	676,84-	0,00	10.516,82-	499,25-	
1000	8110	A200	Techn.Anla/ Betr.v.	17.751,81	0,00	0,00	0,00	17.751,81	1.251,33	EUR
				1.775,18-	0,00	887,59-	0,00	15.089,04	576,27	
* 1000	8110			17.751,81	0,00	0,00	0,00	17.751,81	1.251,33	EUR
				1.775,18-	0,00	887,59-	0,00	15.089,04	576,27	
1000	8500	A110	Betr-u.Sondergebäude	29.414,62	0,00	0,00	0,00	29.414,62	1.869,20	EUR
				25.635,91-	0,00	629,79-	0,00	3.148,92	128,51	

BuKr	Untersch	Klasse		kum AnschWert	kum Aufw	geb Aufw	Bew AnschWert	WB-Wert	kum Zins	Währg
	kum AfA	kum Aufw AfA	geb AfA	geb Aufw AfA	Bew Wertber	Buchwert	geb Zins			
* 1000	8500			29.414,62	0,00	0,00	0,00	29.414,62	1.869,20	EUR
	25.635,91-	0,00	629,79-	0,00	0,00	3.148,92	128,51			
1000	8550	A100	Grund/Boden bebaut	1.546.657,94	0,00	0,00	0,00	1.546.657,94	459.048,08	EUR
	0,00	0,00	0,00	0,00	0,00	1.546.657,94	57.381,01			
1000	8550	A110	Betr.-u.Sondergebäude	27.037,11	0,00	0,00	0,00	27.037,11	0,00	EUR
	27.034,11-	0,00	0,00	0,00	0,00	3,00	0,00			
1000	8550	A150	Str.,Wege,Pl.+Ausst.	273.374,84	0,00	0,00	0,00	273.374,84	36.502,38	EUR
	131.661,46-	0,00	9.532,46-	0,00	0,00	132.180,92	5.080,74			
1000	8550	A190	So.b.Grdst./Geb./A.	82.212,87	0,00	0,00	0,00	82.212,87	21.399,59	EUR
	16.352,59-	0,00	1.655,38-	0,00	0,00	64.204,90	2.412,71			
1000	8550	A300	Maschinen u. Geräte	7.604,73	0,00	0,00	0,00	7.604,73	486,77	EUR
	5.772,37-	0,00	767,68-	0,00	0,00	1.064,68	51,42			
1000	8550	A350	PKW	46.612,52	0,00	0,00	0,00	46.612,52	4.801,79	EUR
	28.110,58-	0,00	3.083,53-	0,00	0,00	15.418,41	629,19			
1000	8550	A370	Sonst. Nutzfahrzeuge	11.817,15	0,00	0,00	0,00	11.817,15	1.602,96	EUR
	4.431,42-	0,00	984,76-	0,00	0,00	6.400,97	255,74			
1000	8550	A450	Telekomm.u.EDV	3.582,50	0,00	0,00	0,00	3.582,50	386,05	EUR
	3.582,50-	0,00	0,00	0,00	0,00	0,00	0,00			
1000	8550	A940	Zuw./Zus.f.unb.Verm.	9.933,00-	0,00	0,00	0,00	9.933,00-	1.635,22-	EUR
	2.524,64	0,00	496,65	0,00	0,00	6.911,71-	265,64-			
* 1000	8550			1.988.966,66	0,00	0,00	0,00	1.988.966,66	522.592,40	EUR
	214.420,39-	0,00	15.527,16-	0,00	0,00	1.759.019,11	65.545,17			
1000	8610	A110	Betr.-u.Sondergebäude	159.252,08	0,00	0,00	0,00	159.252,08	4.917,57	EUR
	145.642,95-	0,00	788,87-	0,00	0,00	12.820,26	482,99			
1000	8610	A155	elektrotechn. Anl.	1.659,65	0,00	0,00	0,00	1.659,65	0,00	EUR
	1.658,65-	0,00	0,00	0,00	0,00	1,00	0,00			
1000	8610	A200	Techn.Anla/ Betr.v.	4.133,28	0,00	0,00	0,00	4.133,28	0,00	EUR
	4.132,28-	0,00	0,00	0,00	0,00	1,00	0,00			
1000	8610	A300	Maschinen u. Geräte	16.926,83	0,00	0,00	0,00	16.926,83	0,00	EUR
	16.925,83-	0,00	0,00	0,00	0,00	1,00	0,00			
* 1000	8610			181.971,84	0,00	0,00	0,00	181.971,84	4.917,57	EUR
	168.359,71-	0,00	788,87-	0,00	0,00	12.823,26	482,99			
1000	8800	A000	Unb. Grundstücke/Re.	1.653.654,69	0,00	0,00	23.169,50-	1.630.485,19	489.268,15	EUR
	0,00	0,00	0,00	0,00	0,00	1.630.485,19	60.346,46			
1000	8800	A100	Grund/Boden bebaut	116.051,32	0,00	0,00	0,00	116.051,32	34.444,00	EUR
	0,00	0,00	0,00	0,00	0,00	116.051,32	4.305,50			
1000	8800	A105	Grd./Bod. (m. Wohnb)	148.035,31	0,00	0,00	0,00	148.035,31	43.936,88	EUR
	0,00	0,00	0,00	0,00	0,00	148.035,31	5.492,11			
1000	8800	A110	Betr.-u.Sondergebäude	273.527,01	0,00	0,00	0,00	273.527,01	31.621,11	EUR
	183.675,42-	0,00	6.004,03-	0,00	0,00	83.847,56	3.222,09			
1000	8800	A130	Wohngebäude	1.411.024,62	0,00	0,00	0,00	1.411.024,62	176.303,97	EUR
	887.073,35-	0,00	37.115,32-	0,00	0,00	486.835,95	18.750,07			
1000	8800	A200	Techn.Anla/ Betr.v.	161.375,11	0,00	0,00	0,00	161.375,11	11.750,92	EUR
	141.579,11-	0,00	4.949,01-	0,00	0,00	14.846,99	642,63			
1000	8800	A255	HA Abwasser	36.219,97	0,00	0,00	0,00	36.219,97	9.519,05	EUR
	5.989,88-	0,00	460,54-	0,00	0,00	29.769,55	1.112,99			
1000	8800	A300	Maschinen u. Geräte	1.500,00	0,00	0,00	0,00	1.500,00	50,10	EUR
	1.500,00-	0,00	0,00	0,00	0,00	0,00	0,00			
1000	8800	A400	Betr.-u.Geschäftsaus.	9.141,41	0,00	0,00	0,00	9.141,41	0,00	EUR
	9.140,41-	0,00	0,00	0,00	0,00	1,00	0,00			

BuKr	Unterabsch	Klasse			kum AnschWert	kum Aufw		geg Aufw	Bew AnschWert	WB-Wert	kum Zins	Währg
	kum AfA	kum Aufw AfA	geg AfA	geg Aufw AfA	Bew Wertber	Buchwert	geg Zins					
1000	8800	A550	Anteile a.verb.Unt.		25.000,00	0,00		0,00	0,00	25.000,00	3.014,38	EUR
	0,00	0,00	0,00	0,00	0,00	0,00	25.000,00	927,50				
1000	8800	A810	AiB		0,00	0,00		0,00	261.793,70	261.793,70	0,00	EUR
	0,00	0,00	0,00	0,00	0,00	0,00	261.793,70	0,00				
1000	8800	A940	Zuw./Zus.f.unb.Verm.		455.564,40-	0,00		0,00	40.000,00-	495.564,40-	88.349,47-	EUR
	200.240,74	0,00	10.754,08	0,00	0,00	0,00	284.569,58-	9.399,52-				
* 1000	8800				3.379.965,04	0,00		0,00	198.624,20	3.578.589,24	711.559,09	EUR
	1.028.717,43-	0,00	37.774,82-	0,00	0,00	0,00	2.512.096,99	85.399,83				
**1000					21.267.270,09	0,00		0,00	141.476,59	21.408.746,68	3.231.189,12	EUR
	8.848.163,68-	0,00	375.818,30-	0,00	0,00	0,00	12.184.764,70	450.143,05				

# **Anlagenachweis detailliert**

Sortierkriterien	Aufst.	Abst.	Zwischensumme
Buchungskreis	X		X
Unterabschnitt	X		X
Geplante Zinsen	X		X

Datenstatistik	Anzahl
Übergebene Sätze	726
Ermittelte Summenzeilen	407

Buchungskreis 1000      Unterabschnitt 0000      GeplanteZinsen

Anlage	UNr.	Aktivdatum	Absch	Normal-AfA	Dauer	Alt	Index	Werk	Kostenst.	Anlagenbezeichnung	Währg
kum AnschWert		kum Aufw				gef Aufw		Bew	AnschWert	WB-Wert	kum Zins
kum AfA		kum Aufw AfA				gef AfA	gef Aufw AfA	Bew	Wertber	Buchwert	gef Zins
100020000169	*	07.03.2017	Z002	01.03.2017	005/000					Weber-Vibrationsplatte CR 3, Rüttler	EUR
1.981,35		0,00				0,00		0,00	0,00	1.981,35	56,15
330,23-		0,00				396,27-	0,00	0,00	0,00	1.254,85	53,91
* Geplante Zinsen											EUR
1.981,35		0,00				0,00		0,00	0,00	1.981,35	56,15
330,23-		0,00				396,27-	0,00	0,00	0,00	1.254,85	53,91
100010000517	*	04.05.2017	Z002	01.05.2017	020/000					Fernwärmeleitung Bürgerhaus-Feuerwehrhaus	EUR
14.123,85		0,00				0,00		0,00	0,00	14.123,85	343,51
470,80-		0,00				706,19-	0,00	0,00	0,00	12.946,86	493,43
* Geplante Zinsen											EUR
14.123,85		0,00				0,00		0,00	0,00	14.123,85	343,51
470,80-		0,00				706,19-	0,00	0,00	0,00	12.946,86	493,43
** Unterabschnitt	0000	Gemeindeorgane									EUR
16.105,20		0,00				0,00		0,00	0,00	16.105,20	399,66
801,03-		0,00				1.102,46-	0,00	0,00	0,00	14.201,71	547,34
100030000239	*	14.06.2017	Z002	01.06.2017	004/000					PC Rechnungsamt HP 280 G2 Micro Tower	EUR
592,62		0,00				0,00		0,00	0,00	592,62	11,89
86,42-		0,00				148,16-	0,00	0,00	0,00	358,04	16,03
* Geplante Zinsen											EUR
592,62		0,00				0,00		0,00	0,00	592,62	11,89
86,42-		0,00				148,16-	0,00	0,00	0,00	358,04	16,03
** Unterabschnitt	0300	Kämmerei / Gemeindekasse									EUR
592,62		0,00				0,00		0,00	0,00	592,62	11,89
86,42-		0,00				148,16-	0,00	0,00	0,00	358,04	16,03
100010000018	*	01.01.1900	Z002	01.01.1900	050/000					RATHAUS OBERRIED	EUR
55.724,17		0,00				0,00		0,00	0,00	55.724,17	0,00
55.723,17-		0,00				0,00		0,00	0,00	1,00	0,00
100010000019	*	01.01.1954	Z002	01.01.1954	050/000					RATHAUS ZASTLER	EUR
91.316,73		0,00				0,00		0,00	0,00	91.316,73	0,00
63.924,73-		0,00				0,00		0,00	0,00	27.392,00	0,00
100030000000	*	01.12.1998	Z002	01.01.1999	010/000					NETZWERKINSTALLATION RATHAUS OBERRIED	EUR
13.914,22		0,00				0,00		0,00	0,00	13.914,22	0,00
13.913,22-		0,00				0,00		0,00	0,00	1,00	0,00
100030000001	*	01.01.1973	Z002	01.01.1973	010/000					KONFERENZTISCH-TRAPEZFORM, EICHE	EUR
845,17		0,00				0,00		0,00	0,00	845,17	0,00
844,17-		0,00				0,00		0,00	0,00	1,00	0,00



Buchungskreis 1000      Unterabschnitt 0600      GeplanteZinsen

Anlage	UNr.	Aktivdatum	Absch	Normal-AfA	Dauer	Alt	Index	Werk	Kostenst.	Anlagenbezeichnung	Währg
kum AnschWert		kum Aufw				gef Aufw		Bew	AnschWert	WB-Wert	kum Zins
kum AfA		kum Aufw AfA				gef AfA	gef Aufw AfA	Bew Wertber		Buchwert	gef Zins
100030000002	*	01.01.1973	Z002	01.01.1973	010/000					DOPPELHÄNGESCHRANK	EUR
437,15		0,00				0,00		0,00	0,00	437,15	0,00
436,15-		0,00				0,00		0,00	0,00	1,00	0,00
100030000003	*	01.01.1973	Z002	01.01.1973	010/000					POLSTERSESSEL 10 STÜCK	EUR
1.631,02		0,00				0,00		0,00	0,00	1.631,02	0,00
1.630,02-		0,00				0,00		0,00	0,00	1,00	0,00
100030000004	*	01.01.1973	Z002	01.01.1973	010/000					AKTENSCHRANK 1,60 X 2,25 CM	EUR
613,55		0,00				0,00		0,00	0,00	613,55	0,00
612,55-		0,00				0,00		0,00	0,00	1,00	0,00
100030000005	*	01.01.1974	Z002	01.01.1974	010/000					SCHREIBTISCH 180 X 90 CM	EUR
548,10		0,00				0,00		0,00	0,00	548,10	0,00
547,10-		0,00				0,00		0,00	0,00	1,00	0,00
100030000006	*	01.01.1975	Z002	01.01.1975	010/000					WEGWEISTAFEL IM RATHAUSAUSGANG	EUR
449,53		0,00				0,00		0,00	0,00	449,53	0,00
448,53-		0,00				0,00		0,00	0,00	1,00	0,00
100030000007	*	01.01.1975	Z002	01.01.1975	010/000					PLANSCHRANK MOD.HADOS LAS 420	EUR
608,53		0,00				0,00		0,00	0,00	608,53	0,00
607,53-		0,00				0,00		0,00	0,00	1,00	0,00
100030000008	*	01.01.1975	Z002	01.01.1975	010/000					STEHESCHRÄNKE 2 STÜCK FÜR VORDRUCKE	EUR
834,43		0,00				0,00		0,00	0,00	834,43	0,00
833,43-		0,00				0,00		0,00	0,00	1,00	0,00
100030000009	*	01.01.1976	Z002	01.01.1976	010/000					"SITZGRUPPE "FRÖSCHER" 61153, TISCH MOD.97048	EUR
1.228,12		0,00				0,00		0,00	0,00	1.228,12	0,00
1.227,12-		0,00				0,00		0,00	0,00	1,00	0,00
100030000010	*	01.01.1976	Z002	01.01.1976	010/000					EDV-AKTENSCHRANK	EUR
669,79		0,00				0,00		0,00	0,00	669,79	0,00
668,79-		0,00				0,00		0,00	0,00	1,00	0,00
100030000011	*	01.01.1976	Z002	01.01.1976	010/000					SCHRANK FÜR EDV MAPPEN MOD.LAS 420 EICHE	EUR
590,03		0,00				0,00		0,00	0,00	590,03	0,00
589,03-		0,00				0,00		0,00	0,00	1,00	0,00
100030000012	*	01.01.1978	Z002	01.01.1978	010/000					AKTENSCHRANK	EUR
495,44		0,00				0,00		0,00	0,00	495,44	0,00
494,44-		0,00				0,00		0,00	0,00	1,00	0,00
100030000013	*	01.01.1979	Z002	01.01.1979	010/000					KASSENSCHRANK GEBRAUCHT, BAUJ.CA. 1950	EUR
1.010,15		0,00				0,00		0,00	0,00	1.010,15	0,00
1.009,15-		0,00				0,00		0,00	0,00	1,00	0,00
100030000014	*	01.01.1980	Z002	01.01.1980	005/000					AKTENVERNICHTER MOD.INTIMUS 405 MIT FAHRTISCH	EUR
1.228,10		0,00				0,00		0,00	0,00	1.228,10	0,00
1.227,10-		0,00				0,00		0,00	0,00	1,00	0,00
100030000015	*	01.01.1980	Z002	01.01.1980	010/000					TROG UND 2 STAHL-FLÜGELTÜRSCHRÄNKE V 48 M.INHALTSV	EUR
1.632,52		0,00				0,00		0,00	0,00	1.632,52	0,00
1.631,52-		0,00				0,00		0,00	0,00	1,00	0,00
100030000016	*	01.01.1981	Z002	01.01.1981	010/000					2 ROLLSCHRÄNKE 1.839,28 DM, 20 STÜHLE BUCHE NAT.2.	EUR
2.130,39		0,00				0,00		0,00	0,00	2.130,39	0,00
2.129,39-		0,00				0,00		0,00	0,00	1,00	0,00

Buchungskreis 1000      Unterabschnitt 0600      GeplanteZinsen

Anlage	UNr.	Aktivdatum	Absch	Normal-AfA	Dauer	Alt	Index	Werk	Kostenst.	Anlagenbezeichnung	Währg
kum AnschWert		kum Aufw				gek Aufw		Bew	AnschWert	WB-Wert	kum Zins
kum AfA		kum Aufw AfA				gek AfA	gek Aufw AfA	Bew	Wertber	Buchwert	gek Zins
100030000017	*	01.01.1982	Z002	01.01.1982	010/000					STAHLKARTEISCHRANK SE 8 L99 SMO, FORTSCHRITT	EUR
515,81		0,00						0,00	0,00	515,81	0,00
514,81-		0,00						0,00	0,00	1,00	0,00
100030000018	*	01.01.1986	Z002	01.01.1986	010/000					ILADO TAGESLICHTPROJEKTOR, MOD.2004-30NV 36SK	EUR
666,64		0,00						0,00	0,00	666,64	0,00
665,64-		0,00						0,00	0,00	1,00	0,00
100030000019	*	01.01.1986	Z002	01.01.1986	010/000					HADOLS ZEICHNUNGSORDNER 2 STÜCK MOD.GS ZAS 420/KE	EUR
1.566,07		0,00						0,00	0,00	1.566,07	0,00
1.565,07-		0,00						0,00	0,00	1,00	0,00
100030000020	*	01.03.1988	Z002	01.01.1988	010/000					RÖSCH BÜROMÖBEL 6SCHREIBT.6BILDSCHIRMT.6BESPRECHUN	EUR
7.424,11		0,00						0,00	0,00	7.424,11	0,00
7.423,11-		0,00						0,00	0,00	1,00	0,00
100030000021	*	28.11.1989	Z002	01.07.1989	005/000					DEVELOP FOTOKOPIERGERÄT MOD.100 FÜR DIN A 4 A 5 A	EUR
1.034,60		0,00						0,00	0,00	1.034,60	0,00
1.033,60-		0,00						0,00	0,00	1,00	0,00
100030000022	*	13.09.1989	Z002	01.07.1989	010/000					SCHREIBTISCH M.BILDSCHIRMARBEITSPL.BESPRECHUNGS SE	EUR
2.831,83		0,00						0,00	0,00	2.831,83	0,00
2.830,83-		0,00						0,00	0,00	1,00	0,00
100030000023	*	01.05.1991	Z002	01.01.1991	005/000					DELTA PASSSCHREIBMASCHINE SERIEN NR. 7-3702994	EUR
1.107,46		0,00						0,00	0,00	1.107,46	0,00
1.106,46-		0,00						0,00	0,00	1,00	0,00
100030000024	*	19.03.1992	Z002	01.01.1992	010/000					CONTAINER ZUSATZ SCHREIBTISCH VORZIMMER BM	EUR
229,23		0,00						0,00	0,00	229,23	0,00
228,23-		0,00						0,00	0,00	1,00	0,00
100030000025	*	19.03.1992	Z002	01.01.1992	010/000					RAUMTEILER K 420_SCHREIBTISCH BM VORZIMMER	EUR
321,00		0,00						0,00	0,00	321,00	0,00
320,00-		0,00						0,00	0,00	1,00	0,00
100030000026	*	01.04.1992	Z002	01.01.1992	010/000					30 STAHLROHR STAPELSTÜHLE_BUCHE_16 KLAPPTISCHE_VIE	EUR
3.657,95		0,00						0,00	0,00	3.657,95	0,00
3.656,95-		0,00						0,00	0,00	1,00	0,00
100030000027	*	31.03.1994	Z002	01.01.1994	005/000					TA SE 610 DS SCHREIBMASCHINE	EUR
618,94		0,00						0,00	0,00	618,94	0,00
617,94-		0,00						0,00	0,00	1,00	0,00
100030000028	*	05.03.1996	Z002	01.01.1996	010/000					ARCHIV WINKELEISEN REGALE F. RIEHM	EUR
1.031,21		0,00						0,00	0,00	1.031,21	0,00
1.030,21-		0,00						0,00	0,00	1,00	0,00
100030000029	*	01.12.1996	Z002	01.07.1996	010/000					SCHÄFER SCHLÜSSELSCHRANK	EUR
851,35		0,00						0,00	0,00	851,35	0,00
850,35-		0,00						0,00	0,00	1,00	0,00
100030000030	*	05.09.1997	Z002	01.07.1997	005/000					SONNENSCHUTZANLAGE ROLLADEN KIGA HOFSGRUND	EUR
3.299,90		0,00						0,00	0,00	3.299,90	0,00
3.298,90-		0,00						0,00	0,00	1,00	0,00
100030000031	*	12.02.1998	Z002	01.01.1998	010/000					BÜROEINRICHTUNG OV HOFSGRUND 2 TISCHE M.WINKELBLAT	EUR
752,57		0,00						0,00	0,00	752,57	0,00
751,57-		0,00						0,00	0,00	1,00	0,00

Buchungskreis 1000      Unterabschnitt 0600      GeplanteZinsen

Anlage	UNr.	Aktivdatum	Absch	Normal-AfA	Dauer	Alt	Index	Werk	Kostenst.	Anlagenbezeichnung	Währg
kum AnschWert		kum Aufw				gef Aufw		Bew	AnschWert	WB-Wert	kum Zins
kum AfA		kum Aufw AfA				gef AfA	gef Aufw AfA	Bew	Wertber	Buchwert	gef Zins
100030000032	*	05.05.1998	Z002	01.01.1999	005/000					PERFOSET TEXTPERFORIERMASCHINE MOD.II/T	EUR
920,49		0,00						0,00	0,00	920,49	0,00
919,49-		0,00				0,00		0,00	0,00	1,00	0,00
100030000033	*	20.04.2000	Z002	01.01.2000	005/000					HP LASER JET 2000 DRUCKER	EUR
696,00		0,00						0,00	0,00	696,00	0,00
695,00-		0,00				0,00		0,00	0,00	1,00	0,00
100030000034	*	01.06.2000	Z002	01.01.2000	005/000					LUFTENTFEUCHTER OD 165 T - H	EUR
971,21		0,00						0,00	0,00	971,21	0,00
970,21-		0,00				0,00		0,00	0,00	1,00	0,00
100030000035	*	01.01.2001	Z002	01.01.2001	005/000					PANASONIC KOPIERGERÄT FP 7824	EUR
3.558,59		0,00						0,00	0,00	3.558,59	0,00
3.557,59-		0,00				0,00		0,00	0,00	1,00	0,00
100030000036	*	30.11.2002	Z002	01.07.2002	010/000					TEPPICH 47525 NEPAL SEIDE 252 X 350 CM LIND 159	EUR
1.199,00		0,00						0,00	0,00	1.199,00	13,86
1.199,00-		0,00				0,00		0,00	0,00	0,00	0,00
100030000037	*	13.11.2002	Z002	01.07.2002	010/000					SCHREIBTISCH AHORN ALU SOFT TECHNO 811	EUR
1.402,00		0,00						0,00	0,00	1.402,00	15,95
1.402,00-		0,00				0,00		0,00	0,00	0,00	0,00
100030000038	*	18.04.2002	Z002	01.01.2002	005/000					HP LASERJET 2200 D DRUCKER	EUR
972,08		0,00						0,00	0,00	972,08	0,00
971,08-		0,00				0,00		0,00	0,00	1,00	0,00
100030000039	*	16.12.2003	Z002	01.01.2004	010/000					ROLLTÜRSCHRANK 120 X 43,5 X 72 CM	EUR
513,39		0,00						0,00	0,00	513,39	14,91
513,39-		0,00				0,00		0,00	0,00	0,00	0,00
100030000040	*	18.11.2003	Z002	01.01.2004	010/000					TISCHPLATTE 1,20 X 2,30 BUCHE NATUR INCL.UNTERGEST	EUR
1.025,39		0,00						0,00	0,00	1.025,39	30,20
1.025,39-		0,00				0,00		0,00	0,00	0,00	0,00
100030000041	*	13.11.2003	Z002	01.01.2004	005/000					FLURTEPPICH 1.OG.	EUR
1.345,49		0,00						0,00	0,00	1.345,49	0,00
1.344,49-		0,00				0,00		0,00	0,00	1,00	0,00
100030000042	*	04.11.2003	Z002	01.01.2004	010/000					ECKFORMTISCH M. BESPRECHUNGSANSATZ U. CONTAINER	EUR
1.101,64		0,00						0,00	0,00	1.101,64	32,28
1.101,64-		0,00				0,00		0,00	0,00	0,00	0,00
100030000043	*	14.10.2003	Z002	01.01.2004	010/000					1 KOMPAKTFLEXTIMER ALS ZUSATZ ZU VORHANDENEM GERÄT	EUR
713,91		0,00						0,00	0,00	713,91	20,85
713,91-		0,00				0,00		0,00	0,00	0,00	0,00
100030000045	*	15.09.2003	Z002	01.01.2004	010/000					REGALWAND AHORN MOD. SMART	EUR
1.153,00		0,00						0,00	0,00	1.153,00	33,92
1.153,00-		0,00				0,00		0,00	0,00	0,00	0,00
100030000046	*	09.09.2003	Z002	01.07.2003	005/000					1 PENDELLEUCHTE HELES 36/319.27/4612	EUR
374,83		0,00						0,00	0,00	374,83	0,00
373,83-		0,00				0,00		0,00	0,00	1,00	0,00
100030000047	*	22.08.2003	Z002	01.07.2003	005/000					1 STEHLEUCHTE IMOLA 4550 GR	EUR
463,55		0,00						0,00	0,00	463,55	0,00
462,55-		0,00				0,00		0,00	0,00	1,00	0,00

Buchungskreis 1000      Unterabschnitt 0600      GeplanteZinsen

Anlage	UNr.	Aktivdatum	Absch	Normal-AfA	Dauer	Alt	Index	Werk	Kostenst.	Anlagenbezeichnung	Währg
kum AnschWert		kum Aufw				gef Aufw		Bew	AnschWert	WB-Wert	kum Zins
kum AfA		kum Aufw AfA				gef AfA	gef Aufw AfA	Bew	Wertber	Buchwert	gef Zins
100030000049	*	14.07.2003	Z002	01.07.2003	005/000					TELEFONANLAGE RATHAUS OBERRIED	EUR
7.006,40		0,00						0,00	0,00	7.006,40	0,00
7.005,40-		0,00				0,00		0,00	0,00	1,00	0,00
100030000050	*	20.05.2003	Z002	01.01.2003	010/000					REGALSCHRANK AHORN	EUR
735,00		0,00						0,00	0,00	735,00	12,08
735,00-		0,00				0,00		0,00	0,00	0,00	0,00
100030000051	*	09.01.2003	Z002	01.01.2003	010/000					SCHREIBTISCH NOVATEC	EUR
1.894,57		0,00						0,00	0,00	1.894,57	31,39
1.894,57-		0,00				0,00		0,00	0,00	0,00	0,00
100030000052	*	26.04.2004	Z002	01.01.2004	010/000					2 ROLLTÜRSCHRÄNKE 120X43,5X72 MIT OFFENEN FÄCHERN	EUR
1.212,55		0,00						0,00	0,00	1.212,55	35,62
1.212,55-		0,00				0,00		0,00	0,00	0,00	0,00
100030000053	*	13.05.2004	Z002	01.01.2004	005/000					MINI TOWER CELERON 2,6 GHZ (MAIL SECURITY PC)	EUR
1.389,68		0,00						0,00	0,00	1.389,68	0,00
1.388,68-		0,00				0,00		0,00	0,00	1,00	0,00
100030000054	*	01.06.2004	Z002	01.01.2004	005/000					KOPIERGERÄT KM-1500 5459/XAU4135716	EUR
852,74		0,00						0,00	0,00	852,74	0,00
851,74-		0,00				0,00		0,00	0,00	1,00	0,00
100030000055	*	15.06.2004	Z002	01.07.2004	010/000					ROLLTÜRSCHRANK 120X43,5X72	EUR
614,65		0,00						0,00	0,00	614,65	22,78
614,65-		0,00				0,00		0,00	0,00	0,00	0,00
100030000056	*	27.08.2004	Z002	01.07.2004	010/000					5 SITAG BESUCHERSTÜHLE/ 1 F1-MULTITRIV BESPRECHUNG	EUR
2.071,30		0,00						0,00	0,00	2.071,30	77,39
2.071,30-		0,00				0,00		0,00	0,00	0,00	0,00
100030000057	*	11.11.2004	Z002	01.07.2004	005/000					MINI TOWER CELERON 2,6 GHZ	EUR
1.055,02		0,00						0,00	0,00	1.055,02	0,00
1.054,02-		0,00				0,00		0,00	0,00	1,00	0,00
100030000058	*	18.06.2004	Z002	01.07.2004	005/000					MINI TOWER P4 2,8 GHZ	EUR
1.511,48		0,00						0,00	0,00	1.511,48	0,00
1.510,48-		0,00				0,00		0,00	0,00	1,00	0,00
100030000059	*	06.05.2004	Z002	01.01.2004	005/000					MINI TOWER P4 2,8 GHZ	EUR
1.069,52		0,00						0,00	0,00	1.069,52	0,00
1.068,52-		0,00				0,00		0,00	0,00	1,00	0,00
100030000060	*	20.06.2005	Z002	01.07.2005	005/000					MINI TOWER FAVORIT 1000 I SELEKT MIT MONITOR BELIN	EUR
1.306,16		0,00						0,00	0,00	1.306,16	1,18
1.306,16-		0,00				0,00		0,00	0,00	0,00	0,00
100030000061	*	20.06.2005	Z002	01.07.2006	005/000					MINI TOWER FAVORIT 1000 I SELEKT MIT MONITOR BELIN	EUR
1.306,16		0,00						0,00	0,00	1.306,16	7,18
1.306,16-		0,00				0,00		0,00	0,00	0,00	0,00
100030000062	*	28.06.2005	Z002	01.07.2005	005/000					MONITOR BELINEA 17 TFT	EUR
234,32		0,00						0,00	0,00	234,32	0,20
234,32-		0,00				0,00		0,00	0,00	0,00	0,00
100030000063	*	08.02.2006	Z002	01.01.2006	005/000					MINIOWER FAVORIT 200 P4 2,8 GHZ	EUR
1.285,28		0,00						0,00	0,00	1.285,28	4,77
1.285,28-		0,00				0,00		0,00	0,00	0,00	0,00

Buchungskreis 1000      Unterabschnitt 0600      GeplanteZinsen

Anlage	UNr.	Aktivdatum	Absch	Normal-AfA	Dauer	Alt	Index	Werk	Kostenst.	Anlagenbezeichnung	Währg
kum AnschWert		kum Aufw				gef Aufw		Bew	AnschWert	WB-Wert	kum Zins
kum AfA		kum Aufw AfA				gef AfA	gef Aufw AfA	Bew	Wertber	Buchwert	gef Zins
100030000064	*	28.12.2006	Z002	01.01.2007	010/000					MATERIALSCHRANK NEXUS	EUR
1.598,00		0,00							0,00	1.598,00	145,17
1.598,00-		0,00				0,00			0,00	0,00	0,00
100030000065	*	28.08.2007	Z002	01.07.2007	005/000					ECO-LASERDRUCKER FS-1016 MFP	EUR
551,76		0,00						0,00	0,00	551,76	12,66
551,76-		0,00				0,00			0,00	0,00	0,00
100030000066	*	31.05.2007	Z002	01.01.2007	005/000					MAXDATA PC FAVORIT 3000 I	EUR
1.370,88		0,00							0,00	1.370,88	20,33
1.370,88-		0,00				0,00			0,00	0,00	0,00
100030000067	*	14.02.2007	Z002	01.01.2007	005/000					MAXDATA NOTEBOOK PRO 6100 IW U. HP COLOR LASER JET	EUR
2.418,08		0,00							0,00	2.418,08	35,84
2.418,08-		0,00				0,00			0,00	0,00	0,00
100030000070	*	30.04.2008	Z002	01.01.2008	005/000					1 HP SCANJET 7650 USB SCANNER	EUR
1.015,67		0,00							0,00	1.015,67	33,90
1.015,67-		0,00				0,00			0,00	0,00	0,00
100030000071	*	28.02.2008	Z002	01.01.2008	005/000					MAUERENTFEUCHTUNGSGERÄT HYDROPOL	EUR
5.662,49		0,00						0,00	0,00	5.662,49	188,99
5.662,49-		0,00				0,00			0,00	0,00	0,00
100030000072	*	30.11.2009	Z002	01.07.2009	005/000					LAPTOP HP COMPAQ 610	EUR
1.252,18		0,00							0,00	1.252,18	93,99
1.252,18-		0,00				0,00			0,00	0,00	0,00
100030000073	*	30.11.2009	Z002	01.07.2009	005/000					MICRO TOWER HP DX2420 MIT TERRA LCD 19 ZOLL BILDSC	EUR
1.115,33		0,00							0,00	1.115,33	83,73
1.115,33-		0,00				0,00			0,00	0,00	0,00
100030000074	*	12.10.2009	Z002	01.07.2009	005/000					HP COMPAQ BUSINESS DESKTOP DX 2420 MIT 19 ZOLL LCD	EUR
1.159,66		0,00							0,00	1.159,66	87,07
1.159,66-		0,00				0,00			0,00	0,00	0,00
100030000134	*	07.12.2010	Z002	01.12.2010	005/000					Computer HP Compaq 500 B MT u. Bildschirm	EUR
1.180,48		0,00						0,00	0,00	1.180,48	109,50
1.180,48-		0,00				0,00			0,00	0,00	0,00
100030000135	*	30.11.2010	Z002	01.11.2010	005/000					Fujitsu Scanner Rechnungsamt	EUR
825,86		0,00							0,00	825,86	76,60
825,86-		0,00				0,00			0,00	0,00	0,00
100030000136	*	12.05.2010	Z002	01.05.2010	005/000					Laptop Ortsverwaltung Hofsggrund	EUR
907,96		0,00							0,00	907,96	84,21
907,96-		0,00				0,00			0,00	0,00	0,00
100030000137	*	06.10.2010	Z002	01.10.2010	005/000					PC Rechnungsamt	EUR
1.833,20		0,00							0,00	1.833,20	170,04
1.833,20-		0,00				0,00			0,00	0,00	0,00
100030000138	*	04.08.2010	Z002	01.08.2010	005/000					PC Kaiser	EUR
1.457,16		0,00						0,00	0,00	1.457,16	135,16
1.457,16-		0,00				0,00			0,00	0,00	0,00
100030000139	*	30.07.2010	Z002	01.07.2010	005/000					Viren-/Spanserver und Betriebssystem Rathaus	EUR
2.095,00		0,00							0,00	2.095,00	194,30
2.095,00-		0,00				0,00			0,00	0,00	0,00

Buchungskreis 1000      Unterabschnitt 0600      GeplanteZinsen

Anlage	UNr.	Aktivdatum	Absch	Normal-AfA	Dauer	Alt	Index	Werk	Kostenst.	Anlagenbezeichnung	Währg
kum AnschWert		kum Aufw				gef Aufw		Bew	AnschWert	WB-Wert	kum Zins
kum AfA		kum Aufw AfA				gef Aufw AfA		Bew	Wertber	Buchwert	gef Zins
100030000142	*	28.01.2011	Z002	01.01.2011	005/000					Farbkopiergeräte	EUR
4.839,73		0,00				0,00		0,00	0,00	4.839,73	448,90
4.839,73-		0,00				0,00		0,00	0,00	0,00	0,00
100030000143	*	28.01.2011	Z002	01.01.2011	005/000					PC Standesamt	EUR
1.544,03		0,00				0,00		0,00	0,00	1.544,03	143,21
1.544,03-		0,00				0,00		0,00	0,00	0,00	0,00
100030000144	*	19.04.2011	Z002	01.04.2011	005/000					PC Gemeindekasse	EUR
1.757,04		0,00				0,00		0,00	0,00	1.757,04	162,97
1.757,04-		0,00				0,00		0,00	0,00	0,00	0,00
100030000145	*	15.07.2011	Z002	01.07.2011	005/000					PC Meldeamt	EUR
1.834,39		0,00				0,00		0,00	0,00	1.834,39	170,13
1.834,39-		0,00				0,00		0,00	0,00	0,00	0,00
100030000147	*	04.10.2011	Z002	01.10.2011	005/000					Gemeindekasse Heimarbeitsplatz	EUR
2.024,79		0,00				0,00		0,00	0,00	2.024,79	187,80
2.024,79-		0,00				0,00		0,00	0,00	0,00	0,00
100030000151	*	12.07.2012	Z002	01.07.2012	005/000			1000		PC HP Z210 Workstation	EUR
1.875,14		0,00				0,00		0,00	0,00	1.875,14	173,91
1.875,14-		0,00				0,00		0,00	0,00	0,00	0,00
100030000158	*	24.05.2013	Z003	01.05.2013	012/000			1000		Bürostuhl Bürgermeister	EUR
1.263,91		0,00				0,00		0,00	0,00	1.263,91	0,00
1.263,91-		0,00				0,00		0,00	0,00	0,00	0,00
100030000165	*	06.10.2014	Z002	01.10.2014	002/000			1000		Tablets Gemeinderat	EUR
4.694,06		0,00				0,00		0,00	0,00	4.694,06	183,42
4.688,90-		0,00				0,00		0,00	0,00	5,16	0,00
100030000166	*	06.10.2014	Z002	01.10.2014	002/000			1000		Tablet Ruheberg	EUR
549,90		0,00				0,00		0,00	0,00	549,90	20,40
549,90-		0,00				0,00		0,00	0,00	0,00	0,00
100030000210	*	24.01.2013	Z002	01.01.2013	005/000			90200000		Bürodrehstuhl	EUR
777,16		0,00				0,00		0,00	0,00	777,16	72,08
777,16-		0,00				0,00		0,00	0,00	0,00	0,00
100030000211	*	29.01.2013	Z002	01.01.2013	005/000			90200000		Telefonanlage NCP500 Panasonic	EUR
4.496,61		0,00				0,00		0,00	0,00	4.496,61	417,06
4.496,61-		0,00				0,00		0,00	0,00	0,00	0,00
100050000008	*	01.10.1991	Z002	01.07.1991	010/000					ZUSCHUSS LANDKREIS BREISGAU-HOCHSCHWARZWALD KINDER	EUR
8.947,61-		0,00				0,00		0,00	0,00	8.947,61-	0,00
8.946,61		0,00				0,00		0,00	0,00	1,00-	0,00
* Geplante Zinsen											EUR
282.924,07		0,00				0,00		0,00	0,00	282.924,07	3.805,93
255.480,91-		0,00				0,00		0,00	0,00	27.443,16	0,00
100030000069	*	17.03.2008	Z002	01.07.2008	010/000					ROLLTÜRENSCHRANK F-FN4010 MIT AUFBAUREGAL F-FN1526	EUR
700,54		0,00				0,00		0,00	0,00	700,54	93,50
665,54-		0,00			35,00-	0,00		0,00	0,00	0,00	0,32

Buchungskreis 1000      Unterabschnitt 0600      GeplanteZinsen

Anlage	UNr.	Aktivdatum	Absch	Normal-AfA	Dauer	Alt	Index	Werk	Kostenst.	Anlagenbezeichnung	Währg
kum AnschWert		kum Aufw				gef Aufw		Bew	AnschWert	WB-Wert	kum Zins
kum AfA		kum Aufw AfA				gef Aufw AfA		Bew	Wertber	Buchwert	gef Zins
* Geplante Zinsen											
700,54		0,00				0,00			0,00	700,54	93,50
665,54-		0,00				35,00-			0,00	0,00	0,32
100030000216	*	26.01.2015	Z002	01.01.2015	004/000			1000		PC Rechnungsamt	EUR
2.489,48		0,00				0,00			0,00	2.489,48	173,16
1.867,11-		0,00				622,37-			0,00	0,00	11,54
* Geplante Zinsen											
2.489,48		0,00				0,00			0,00	2.489,48	173,16
1.867,11-		0,00				622,37-			0,00	0,00	11,54
100040000001	*	01.01.1987	Z001	01.01.1987	999/000					STAMMKAPITALANTEILE BEIM BAD.GEM.VERS.VERBAND, KAR	EUR
400,00		0,00				0,00			0,00	400,00	116,41
0,00		0,00				0,00			0,00	400,00	14,84
* Geplante Zinsen											
400,00		0,00				0,00			0,00	400,00	116,41
0,00		0,00				0,00			0,00	400,00	14,84
100030000075	*	17.09.2009	Z002	01.07.2009	010/000					BÜROWAND 7110 AHORN NACHBILDUNG	EUR
4.375,00		0,00				0,00			0,00	4.375,00	714,12
3.718,79-		0,00				437,47-			0,00	218,74	16,23
* Geplante Zinsen											
4.375,00		0,00				0,00			0,00	4.375,00	714,12
3.718,79-		0,00				437,47-			0,00	218,74	16,23
100030000146	*	04.10.2011	Z002	01.10.2011	010/000					Büroschränke Technischer Leiter	EUR
1.511,70		0,00				0,00			0,00	1.511,70	240,99
944,81-		0,00				151,17-			0,00	415,72	18,23
* Geplante Zinsen											
1.511,70		0,00				0,00			0,00	1.511,70	240,99
944,81-		0,00				151,17-			0,00	415,72	18,23
100030000152	*	28.12.2012	Z002	01.12.2012	010/000			1000		Telefonanlage Rathaus	EUR
1.166,20		0,00				0,00			0,00	1.166,20	164,04
592,82-		0,00				116,62-			0,00	456,76	19,11
* Geplante Zinsen											
1.166,20		0,00				0,00			0,00	1.166,20	164,04
592,82-		0,00				116,62-			0,00	456,76	19,11

Buchungskreis 1000      Unterabschnitt 0600      GeplanteZinsen

Anlage	UNr.	Aktivdatum	Absch	Normal-AfA	Dauer	Alt	Index	Werk	Kostenst.	Anlagenbezeichnung	Währg
kum AnschWert		kum Aufw				gef Aufw		Bew	AnschWert	WB-Wert	kum Zins
kum AfA		kum Aufw AfA		gef AfA		gef Aufw AfA		Bew Wertber	Buchwert	Buchwert	gef Zins
100030000226	*	09.10.2015	Z002	01.10.2015	019/000					APC Smart-UPS 1500, Notbatterie Server	EUR
738,40		0,00				0,00		0,00	0,00	738,40	57,98
87,44-		0,00		38,86-		0,00		0,00	0,00	612,10	23,43
* Geplante Zinsen											EUR
738,40		0,00				0,00		0,00	0,00	738,40	57,98
87,44-		0,00		38,86-		0,00		0,00	0,00	612,10	23,43
100030000213	*	19.11.2014	Z002	01.11.2014	012/000					Bürodrehstuhl ID Trim L	EUR
980,56		0,00				0,00		0,00	0,00	980,56	100,00
258,75-		0,00		81,71-		0,00		0,00	0,00	640,10	25,26
* Geplante Zinsen											EUR
980,56		0,00				0,00		0,00	0,00	980,56	100,00
258,75-		0,00		81,71-		0,00		0,00	0,00	640,10	25,26
100010000253	*	21.08.2014	Z002	01.08.2014	005/000			1000		Erweiterung Telefonanlage Rathaus	EUR
3.754,53		0,00				0,00		0,00	0,00	3.754,53	313,32
2.565,60-		0,00		750,90-		0,00		0,00	0,00	438,03	30,18
* Geplante Zinsen											EUR
3.754,53		0,00				0,00		0,00	0,00	3.754,53	313,32
2.565,60-		0,00		750,90-		0,00		0,00	0,00	438,03	30,18
100030000229	*	21.12.2015	Z002	01.12.2015	007/000					Router	EUR
1.330,42		0,00				0,00		0,00	0,00	1.330,42	91,64
395,96-		0,00		190,06-		0,00		0,00	0,00	744,40	31,14
* Geplante Zinsen											EUR
1.330,42		0,00				0,00		0,00	0,00	1.330,42	91,64
395,96-		0,00		190,06-		0,00		0,00	0,00	744,40	31,14
100030000163	*	17.09.2013	Z002	01.09.2013	010/000			1000		Einbauküche Rathaus	EUR
3.475,28		0,00				0,00		0,00	0,00	3.475,28	437,66
1.505,96-		0,00		347,53-		0,00		0,00	0,00	1.621,79	66,62
* Geplante Zinsen											EUR
3.475,28		0,00				0,00		0,00	0,00	3.475,28	437,66
1.505,96-		0,00		347,53-		0,00		0,00	0,00	1.621,79	66,62
100030000164	*	14.05.2014	Z002	01.05.2014	005/000			1000		Server HP ML350 Gen8	EUR
19.246,47		0,00				0,00		0,00	0,00	19.246,47	1.658,17
14.114,08-		0,00		3.849,29-		0,00		0,00	0,00	1.283,10	119,01
* Geplante Zinsen											EUR
19.246,47		0,00				0,00		0,00	0,00	19.246,47	1.658,17
14.114,08-		0,00		3.849,29-		0,00		0,00	0,00	1.283,10	119,01



Buchungskreis 1000      Unterabschnitt 0600      GeplanteZinsen

Anlage	UNr.	Aktivdatum	Absch	Normal-AfA	Dauer	Alt	Index	Werk	Kostenst.	Anlagenbezeichnung	Währg
kum AnschWert		kum Aufw				gef Aufw		Bew	AnschWert	WB-Wert	kum Zins
kum AfA		kum Aufw AfA		gef AfA		gef Aufw AfA		Bew Wertber	Buchwert	Buchwert	gef Zins
100030000159	*	31.07.2013	Z002	01.07.2013	017/000			1000		Büroeinrichtung Rathaus	EUR
5.026,22		0,00				0,00		0,00	0,00	5.026,22	728,07
1.330,47-		0,00		295,66-		0,00		0,00	0,00	3.400,09	131,63
* Geplante Zinsen											EUR
5.026,22		0,00				0,00		0,00	0,00	5.026,22	728,07
1.330,47-		0,00		295,66-		0,00		0,00	0,00	3.400,09	131,63
100030000227	*	25.11.2015	Z002	01.11.2015	007/000			1000		Farbkopiergerät TASKalfa	EUR
6.141,59		0,00				0,00		0,00	0,00	6.141,59	417,27
1.900,97-		0,00		877,37-		0,00		0,00	0,00	3.363,25	141,05
* Geplante Zinsen											EUR
6.141,59		0,00				0,00		0,00	0,00	6.141,59	417,27
1.900,97-		0,00		877,37-		0,00		0,00	0,00	3.363,25	141,05
100010000020	*	01.01.1973	Z002	01.01.1973	050/000					RATHAUS HOFSGRUND	EUR
49.367,79		0,00				0,00		0,00	0,00	49.367,79	3.301,80
43.187,42-		0,00		1.236,07-		0,00		0,00	0,00	4.944,30	206,36
* Geplante Zinsen											EUR
49.367,79		0,00				0,00		0,00	0,00	49.367,79	3.301,80
43.187,42-		0,00		1.236,07-		0,00		0,00	0,00	4.944,30	206,36
100030000236	*	13.07.2016	Z002	01.07.2016	025/000			90200000		Serverschrank Keller Rathaus	EUR
6.354,05		0,00				0,00		0,00	0,00	6.354,05	343,00
381,24-		0,00		254,16-		0,00		0,00	0,00	5.718,65	216,88
* Geplante Zinsen											EUR
6.354,05		0,00				0,00		0,00	0,00	6.354,05	343,00
381,24-		0,00		254,16-		0,00		0,00	0,00	5.718,65	216,88
100030000162	*	30.12.2013	Z002	01.12.2013	017/000			1000		Schreibtisch Nußbaum, Bürgermeisterzimmer	EUR
9.344,59		0,00				0,00		0,00	0,00	9.344,59	1.245,62
2.244,53-		0,00		549,68-		0,00		0,00	0,00	6.550,38	253,22
* Geplante Zinsen											EUR
9.344,59		0,00				0,00		0,00	0,00	9.344,59	1.245,62
2.244,53-		0,00		549,68-		0,00		0,00	0,00	6.550,38	253,22
100050000060	*	07.12.2011	Z002	01.12.2011	020/000			1000		Zuweisung vom Land, LSP	EUR
13.600,08-		0,00				0,00		0,00	0,00	13.600,08-	2.602,62-
4.136,68		0,00		680,00		0,00		0,00	0,00	8.783,40-	338,48-
* Geplante Zinsen											EUR
13.600,08-		0,00				0,00		0,00	0,00	13.600,08-	2.602,62-
4.136,68		0,00		680,00		0,00		0,00	0,00	8.783,40-	338,48-

Buchungskreis 1000      Unterabschnitt 0600      GeplanteZinsen

Anlage	UNr.	Aktivdatum	Absch	Normal-AfA	Dauer	Alt	Index	Werk	Kostenst.	Anlagenbezeichnung	Währg
kum AnschWert		kum Aufw				gef Aufw		Bew	AnschWert	WB-Wert	kum Zins
kum AfA		kum Aufw AfA				gef Aufw AfA		Bew Wertber		Buchwert	gef Zins
100010000022	*	01.12.2004	Z002	01.07.2004	033/000					KANALANSCHLUß OV ZASTLER	EUR
16.799,83		0,00				0,00		0,00	0,00	16.799,83	3.594,42
6.750,60-		0,00		515,35-		0,00		0,00	0,00	9.533,88	363,27
* Geplante Zinsen											EUR
16.799,83		0,00				0,00		0,00	0,00	16.799,83	3.594,42
6.750,60-		0,00		515,35-		0,00		0,00	0,00	9.533,88	363,27
100010000021	*	01.01.1974	Z002	01.01.1974	050/000					ORTSVERWALTUNG ST. WILHELM, EHEM. SCHULE	EUR
102.258,38		0,00				0,00		0,00	0,00	102.258,38	5.418,30
91.304,94-		0,00		1.825,57-		0,00		0,00	0,00	9.127,87	372,51
* Geplante Zinsen											EUR
102.258,38		0,00				0,00		0,00	0,00	102.258,38	5.418,30
91.304,94-		0,00		1.825,57-		0,00		0,00	0,00	9.127,87	372,51
100030000223	*	08.06.2015	Z002	01.06.2015	007/000					Einrichtung Dokumea	EUR
19.100,82		0,00				0,00		0,00	0,00	19.100,82	1.492,86
7.049,12-		0,00		2.728,69-		0,00		0,00	0,00	9.323,01	396,50
* Geplante Zinsen											EUR
19.100,82		0,00				0,00		0,00	0,00	19.100,82	1.492,86
7.049,12-		0,00		2.728,69-		0,00		0,00	0,00	9.323,01	396,50
100030000232	*	31.12.2015	Z002	01.12.2015	010/000			1000		Großbildprojektion und Beschallungssystem	EUR
21.490,51		0,00				0,00		0,00	0,00	21.490,51	2.085,98
4.477,19-		0,00		2.149,05-		0,00		0,00	0,00	14.864,27	591,33
* Geplante Zinsen											EUR
21.490,51		0,00				0,00		0,00	0,00	21.490,51	2.085,98
4.477,19-		0,00		2.149,05-		0,00		0,00	0,00	14.864,27	591,33
100010000082	*	01.01.1986	Z001	01.01.1986	999/000					RATHAUS ST.WILHELM, 20.135 QM, 1.390 QM ZU 10,	D EUR
16.691,12		0,00				0,00		0,00	0,00	16.691,12	4.953,92
0,00		0,00		0,00		0,00		0,00	0,00	16.691,12	619,24
* Geplante Zinsen											EUR
16.691,12		0,00				0,00		0,00	0,00	16.691,12	4.953,92
0,00		0,00		0,00		0,00		0,00	0,00	16.691,12	619,24
100010000083	*	01.01.1986	Z001	01.01.1986	999/000					RATHAUS ZASTLER, FLST. NR. 19, 1.794 QM ZU 20,	D EUR
18.345,15		0,00				0,00		0,00	0,00	18.345,15	5.444,88
0,00		0,00		0,00		0,00		0,00	0,00	18.345,15	680,61
* Geplante Zinsen											EUR
18.345,15		0,00				0,00		0,00	0,00	18.345,15	5.444,88
0,00		0,00		0,00		0,00		0,00	0,00	18.345,15	680,61

Buchungskreis 1000      Unterabschnitt 0600      GeplanteZinsen

Anlage	UNr.	Aktivdatum	Absch	Normal-AfA	Dauer	Alt	Index	Werk	Kostenst.	Anlagenbezeichnung	Währg
kum AnschWert		kum Aufw				gef Aufw		Bew	AnschWert	WB-Wert	kum Zins
kum AfA		kum Aufw AfA		gef AfA		gef Aufw AfA		Bew Wertber	Buchwert	Buchwert	gef Zins
100050000011	*	13.11.2009	Z002	01.07.2009	038/000					ZUSCHUSS ZUKUNFTSINVESTITIONSPROGR. ENERGET. SAN.	EUR
29.081,00-		0,00				0,00		0,00	0,00	29.081,00-	7.480,55-
6.298,74		0,00		772,28		0,00		0,00	0,00	22.009,98-	830,90-
* Geplante Zinsen											EUR
29.081,00-		0,00				0,00		0,00	0,00	29.081,00-	7.480,55-
6.298,74		0,00		772,28		0,00		0,00	0,00	22.009,98-	830,90-
100050000335	*	18.05.2016	Z002	01.05.2016	039/000					Zuweisungen vom Land, LSP	EUR
28.470,00-		0,00				0,00		2.763,20-	0,00	31.233,20-	1.722,78-
1.216,67		0,00		797,99		0,00		0,00	0,00	29.218,54-	1.090,37-
* Geplante Zinsen											EUR
28.470,00-		0,00				0,00		2.763,20-	0,00	31.233,20-	1.722,78-
1.216,67		0,00		797,99		0,00		0,00	0,00	29.218,54-	1.090,37-
100010000025	*	02.12.2009	Z002	01.07.2009	038/000					EINBAU VON WÄRMESCHUTZ-ISOLIERGLAS HOLZFENSTERN	EUR
40.807,10		0,00				0,00		0,00	0,00	40.807,10	10.613,00
8.957,55-		0,00		1.079,65-		0,00		0,00	0,00	30.769,90	1.161,59
* Geplante Zinsen											EUR
40.807,10		0,00				0,00		0,00	0,00	40.807,10	10.613,00
8.957,55-		0,00		1.079,65-		0,00		0,00	0,00	30.769,90	1.161,59
100010000505	*	28.05.2015	Z002	01.05.2015	040/000			1000		Umbau Rath austreppe und Schuppen Rathaus Oberried	EUR
49.602,05		0,00				0,00		0,00	0,00	49.602,05	4.743,72
3.306,80-		0,00		1.240,05-		0,00		0,00	0,00	45.055,20	1.694,55
* Geplante Zinsen											EUR
49.602,05		0,00				0,00		0,00	0,00	49.602,05	4.743,72
3.306,80-		0,00		1.240,05-		0,00		0,00	0,00	45.055,20	1.694,55
100050000009	*	03.09.1997	Z002	01.07.1997	050/000					ZUSCHUSS AUSGLEICHSSTOCK RATHAUSUMBAU OBERRIED	EUR
84.459,81-		0,00				0,00		0,00	0,00	84.459,81-	15.931,54-
37.191,37		0,00		1.602,32		0,00		0,00	0,00	45.666,12-	1.723,94-
* Geplante Zinsen											EUR
84.459,81-		0,00				0,00		0,00	0,00	84.459,81-	15.931,54-
37.191,37		0,00		1.602,32		0,00		0,00	0,00	45.666,12-	1.723,94-
100010000080	*	01.01.1986	Z001	01.01.1986	999/000					RATHAUS OBERRIED, FLST.NR. 5, 1.365 QM ZU 70, —	DM EUR
48.853,94		0,00				0,00		0,00	0,00	48.853,94	14.499,84
0,00		0,00		0,00		0,00		0,00	0,00	48.853,94	1.812,48
* Geplante Zinsen											EUR
48.853,94		0,00				0,00		0,00	0,00	48.853,94	14.499,84
0,00		0,00		0,00		0,00		0,00	0,00	48.853,94	1.812,48

Buchungskreis      Unterabschnitt      GeplanteZinsen  
 1000                      0600

Anlage	UNr.	Aktivdatum	Absch	Normal-AfA	Dauer	Alt	Index	Werk	Kostenst.	Anlagenbezeichnung	Währg
kum AnschWert		kum Aufw				gek Aufw		Bew	AnschWert	WB-Wert	kum Zins
kum AfA		kum Aufw AfA				gek Aufw AfA		Bew Wertber		Buchwert	gek Zins
100010000222	*	13.10.2011	Z002	01.10.2011	020/000					Fernwärmeleitung Rathaus Oberried	EUR
82.451,87		0,00				0,00		0,00	82.451,87	16.055,27	
25.668,96-		0,00				4.129,67-		0,00	52.653,24	2.030,04	
* Geplante Zinsen											EUR
82.451,87		0,00				0,00		0,00	82.451,87	16.055,27	
25.668,96-		0,00				4.129,67-		0,00	52.653,24	2.030,04	
100010000081	*	01.01.1986	Z001	01.01.1986	999/000					RATHAUS HOFSGRUND, FLST.NR. 14 2.624 QM ZU 45, —	EUR
60.373,35		0,00				0,00		0,00	60.373,35	17.918,80	
0,00		0,00				0,00		0,00	60.373,35	2.239,85	
* Geplante Zinsen											EUR
60.373,35		0,00				0,00		0,00	60.373,35	17.918,80	
0,00		0,00				0,00		0,00	60.373,35	2.239,85	
100010000023	*	01.04.1990	Z002	01.01.1990	050/000					UMB AU RATHAUS HOFSGRUND M.EINRICHTUNG EINES KINDER	EUR
143.829,78		0,00				0,00		0,00	143.829,78	22.800,57	
78.827,14-		0,00				2.954,67-		0,00	62.047,97	2.356,79	
* Geplante Zinsen											EUR
143.829,78		0,00				0,00		0,00	143.829,78	22.800,57	
78.827,14-		0,00				2.954,67-		0,00	62.047,97	2.356,79	
100050000010	*	25.08.1998	Z002	01.01.1999	050/000					ZUSCHUSS DENKMALAMT RATHAUSUMBAU OBERRIED	EUR
127.435,16-		0,00				0,00		0,00	127.435,16-	27.986,87-	
43.916,36		0,00				2.694,15		0,00	80.824,65-	3.048,57-	
* Geplante Zinsen											EUR
127.435,16-		0,00				0,00		0,00	127.435,16-	27.986,87-	
43.916,36		0,00				2.694,15		0,00	80.824,65-	3.048,57-	
100050000075	*	02.06.2014	Z002	01.06.2014	040/000			1000		Ausgleichstock - Rathaus Hofsggrund	EUR
577.880,00-		0,00				0,00		0,00	577.880,00-	49.741,28-	
35.432,96		0,00				14.895,57		0,00	527.551,47-	19.848,47-	
* Geplante Zinsen											EUR
577.880,00-		0,00				0,00		0,00	577.880,00-	49.741,28-	
35.432,96		0,00				14.895,57		0,00	527.551,47-	19.848,47-	
100010000024	*	01.01.1997	Z002	01.01.1997	050/000					SANIERUNG RATHAUS OBERRIED	EUR
1.115.254,09		0,00				0,00		0,00	1.115.254,09	230.325,11	
433.290,09-		0,00				23.516,00-		0,00	658.448,00	24.864,64	
* Geplante Zinsen											EUR
1.115.254,09		0,00				0,00		0,00	1.115.254,09	230.325,11	
433.290,09-		0,00				23.516,00-		0,00	658.448,00	24.864,64	

Buchungskreis 1000      Unterabschnitt 0600      GeplanteZinsen

Anlage	UNr.	Aktivdatum	Absch	Normal-AfA	Dauer	Alt	Index	Werk	Kostenst.	Anlagenbezeichnung	Währg
kum AnschWert		kum Aufw				gef Aufw		Bew	AnschWert	WB-Wert	kum Zins
kum AfA		kum Aufw AfA				gef AfA	gef Aufw AfA	Bew	Wertber	Buchwert	gef Zins
100010000236	*	13.04.2012	Z002	01.04.2012	050/000			1000		Sanierung Altes Rathaus Hofsgrund	EUR
1.555.040,54		0,00				0,00		2.380,00	1.557.420,54	139.689,16	
82.510,99-		0,00		33.286,64-		0,00		0,00	1.441.622,91	54.028,24	
* Geplante Zinsen											EUR
1.555.040,54		0,00				0,00		2.380,00	1.557.420,54	139.689,16	
82.510,99-		0,00		33.286,64-		0,00		0,00	1.441.622,91	54.028,24	
** Unterabschnitt 0600 Einr. für die ges. Verwaltung											EUR
2.829.299,37		0,00				0,00		383,20-	2.828.916,17	388.172,87	
945.193,00-		0,00		61.816,95-		0,00		0,00	1.821.906,22	67.655,96	
100010000027	*	01.05.1990	Z002	01.01.1990	020/000					BRANDWEIHER M.SAUGSTELLE	EUR
6.198,06		0,00				0,00		0,00	6.198,06	0,00	
6.197,06-		0,00		0,00		0,00		0,00	1,00	0,00	
100020000001	*	01.01.1951	Z002	01.01.1951	004/000					LÖSCHFAHRZEUG FORD	EUR
1.022,58		0,00				0,00		0,00	1.022,58	0,00	
1.021,58-		0,00		0,00		0,00		0,00	1,00	0,00	
100020000002	*	01.01.1975	Z002	01.01.1975	005/000					MOTORSÄGE MIT TRENNSCHEIFER	EUR
511,29		0,00				0,00		0,00	511,29	0,00	
510,29-		0,00		0,00		0,00		0,00	1,00	0,00	
100020000003	*	01.01.1975	Z002	01.01.1975	004/000					MOTORSPRITZE MIT ANHÄNGER U.SAUGROHRSTUTZEN TS 8 V	EUR
4.678,32		0,00				0,00		0,00	4.678,32	0,00	
4.677,32-		0,00		0,00		0,00		0,00	1,00	0,00	
100020000005	*	01.01.1979	Z002	01.01.1979	010/000					ATEMSCHUTZGERÄTE 2 ST.	EUR
860,00		0,00				0,00		0,00	860,00	0,00	
859,00-		0,00		0,00		0,00		0,00	1,00	0,00	
100020000006	*	01.01.1979	Z002	01.01.1979	005/000					HANDSPRECHFUNKGERÄTE 6 ST.,U. 12 ALARMEMPFAÑGER M.	EUR
21.078,01		0,00				0,00		0,00	21.078,01	0,00	
21.077,01-		0,00		0,00		0,00		0,00	1,00	0,00	
100020000007	*	01.01.1981	Z002	01.01.1981	005/000					FUG 8 B FESTSTATION FÜR FUNKGERÄTE	EUR
6.544,46		0,00				0,00		0,00	6.544,46	0,00	
6.543,46-		0,00		0,00		0,00		0,00	1,00	0,00	
100020000008	*	01.01.1986	Z002	01.01.1986	005/000					SWISSPHONE MELDEMPFAÑGER RE 228 M.TRAGETASCHE	EUR
524,59		0,00				0,00		0,00	524,59	0,00	
523,59-		0,00		0,00		0,00		0,00	1,00	0,00	
100020000009	*	01.01.1986	Z002	01.01.1986	005/000					STIHL 028 MOTORSÄGE AVSE QW 37 ROOMS N.028AVSEQW 1	EUR
546,47		0,00				0,00		0,00	546,47	0,00	
545,47-		0,00		0,00		0,00		0,00	1,00	0,00	
100020000010	*	03.11.1987	Z002	01.07.1987	010/000					DRUCKSCHLÄUCHE 15M.K SFK3 C52 10 ST.,2 SCHLAUCHHAS	EUR
1.284,27		0,00				0,00		0,00	1.284,27	0,00	
1.283,27-		0,00		0,00		0,00		0,00	1,00	0,00	
100020000011	*	18.05.1987	Z002	01.01.1987	005/000					RETTUNGSSCHERE KPL. 2.860,04 DM, HANDPUMPE 1.051,2	EUR
1.999,83		0,00				0,00		0,00	1.999,83	0,00	
1.998,83-		0,00		0,00		0,00		0,00	1,00	0,00	

Buchungskreis 1000      Unterabschnitt 1300      GeplanteZinsen

Anlage	UNr.	Aktivdatum	Absch	Normal-AfA	Dauer	Alt	Index	Werk	Kostenst.	Anlagenbezeichnung	Währg
kum AnschWert		kum Aufw				gek Aufw		Bew	AnschWert	WB-Wert	kum Zins
kum AfA		kum Aufw AfA				gek AfA	gek Aufw AfA	Bew Wertber	Buchwert	Buchwert	gek Zins
100020000012	*	01.07.1988	Z002	01.07.1988	010/000					5 PANORAMAMASKEN NOVA RA U.5 TRAGEDOSEN WIKOV 5	EUR
755,43		0,00				0,00		0,00	0,00	755,43	0,00
754,43-		0,00				0,00		0,00	1,00	1,00	0,00
100020000013	*	01.06.1988	Z002	01.01.1988	005/000					1BOSCH HANDFUNG. FUG 10 BEQUARZT 3 KANÄLE	EUR
1.620,39		0,00				0,00		0,00	0,00	1.620,39	0,00
1.619,39-		0,00				0,00		0,00	1,00	1,00	0,00
100020000014	*	01.06.1988	Z002	01.01.1988	005/000					2 SWISSPHONE MELDEEMPFÄNGER RE 228 INCL.LADEGERÄT	EUR
988,55		0,00				0,00		0,00	0,00	988,55	0,00
987,55-		0,00				0,00		0,00	1,00	1,00	0,00
100020000015	*	22.06.1989	Z002	01.07.1989	005/000					4 PANORAMA NOVA MASKEN RA	EUR
472,97		0,00				0,00		0,00	0,00	472,97	0,00
471,97-		0,00				0,00		0,00	1,00	1,00	0,00
100020000016	*	05.09.1989	Z002	01.07.1989	005/000					4 MELDEEMPFÄNGER SWISS RE 228 MIT HLV 227	EUR
1.977,10		0,00				0,00		0,00	0,00	1.977,10	0,00
1.976,10-		0,00				0,00		0,00	1,00	1,00	0,00
100020000017	*	01.12.1990	Z002	01.07.1990	010/000					SEIDBORD ALS AUFSATZ M 3 TÜREN U 1 MITTELWAND U.TI	EUR
839,10		0,00				0,00		0,00	0,00	839,10	0,00
838,10-		0,00				0,00		0,00	1,00	1,00	0,00
100020000018	*	01.04.1991	Z002	01.01.1991	005/000					1 MOTORSÄGE 026 MASCH NR. 23546386X	EUR
519,06		0,00				0,00		0,00	0,00	519,06	0,00
518,06-		0,00				0,00		0,00	1,00	1,00	0,00
100020000019	*	06.05.1992	Z002	01.01.1992	005/000					1 HANDFUNKGERÄT FUG 10 KOMPL.	EUR
1.562,10		0,00				0,00		0,00	0,00	1.562,10	0,00
1.561,10-		0,00				0,00		0,00	1,00	1,00	0,00
100020000020	*	24.06.1992	Z002	01.07.1992	005/000					2 MELDEEMPFÄNGER RE 228 MIT HLV 228	EUR
965,24		0,00				0,00		0,00	0,00	965,24	0,00
964,24-		0,00				0,00		0,00	1,00	1,00	0,00
100020000021	*	07.07.1993	Z002	01.07.1993	005/000					1 MELDEEMPFÄNGER RE 329 MIT NETZLADER HLG 329	EUR
645,02		0,00				0,00		0,00	0,00	645,02	0,00
644,02-		0,00				0,00		0,00	1,00	1,00	0,00
100020000022	*	07.09.1993	Z002	01.07.1993	005/000					1 MELDEEMPFÄNGER RE 329 MIT LADEGERÄT	EUR
558,59		0,00				0,00		0,00	0,00	558,59	0,00
557,59-		0,00				0,00		0,00	1,00	1,00	0,00
100020000023	*	19.04.1993	Z002	01.01.1993	005/000					1 WAP WASSERSAUGER TURBO 1001 AE F NR.34667 E	EUR
2.422,45		0,00				0,00		0,00	0,00	2.422,45	0,00
2.421,45-		0,00				0,00		0,00	1,00	1,00	0,00
100020000024	*	24.08.1994	Z002	01.07.1994	005/000					1 2M HANSPRECHFUNKGERÄT BOS M KFZ LADEGERÄT	EUR
1.064,25		0,00				0,00		0,00	0,00	1.064,25	0,00
1.063,25-		0,00				0,00		0,00	1,00	1,00	0,00
100020000025	*	31.10.1994	Z002	01.07.1994	005/000					1 SWISSPHONE QUATRO LADEGERÄT	EUR
435,11		0,00				0,00		0,00	0,00	435,11	0,00
434,11-		0,00				0,00		0,00	1,00	1,00	0,00
100020000026	*	14.11.1994	Z002	01.07.1994	005/000					2 SWISSPHONE RE 229 MELDEEMPFÄNGER	EUR
911,38		0,00				0,00		0,00	0,00	911,38	0,00
910,38-		0,00				0,00		0,00	1,00	1,00	0,00

Buchungskreis 1000      Unterabschnitt 1300      GeplanteZinsen

Anlage	UNr.	Aktivdatum	Absch	Normal-AfA	Dauer	Alt	Index	Werk	Kostenst.	Anlagenbezeichnung	Währg
kum AnschWert		kum Aufw				gef Aufw		Bew	AnschWert	WB-Wert	kum Zins
kum AfA		kum Aufw AfA				gef AfA		Bew Wertber	Buchwert		gef Zins
100020000027	*	30.12.1995	Z002	01.01.1996	010/000					1 MERCEDES BENZ LÖSCHFAHRZEUG TLF 16/24 AUFBAU ZI	EUR
153.157,58		0,00				0,00		0,00	153.157,58	0,00	
153.156,58-		0,00				0,00		0,00	1,00	0,00	
100020000028	*	25.07.1995	Z002	01.07.1995	005/000					1 FMS HANDAPPARAT REES FUNKSYSTEME	EUR
647,43		0,00				0,00		0,00	647,43	0,00	
646,43-		0,00				0,00		0,00	1,00	0,00	
100020000029	*	15.05.1995	Z002	01.01.1995	005/000					1 HANDSPRECHFUNKGERAT FME 83 NR 930544 KELLER U.SC	EUR
463,33		0,00				0,00		0,00	463,33	0,00	
462,33-		0,00				0,00		0,00	1,00	0,00	
100020000030	*	01.07.1997	Z002	01.07.1997	005/000					1 FALTBEHÄLTER FÜR ÖL 3000 L INCL. PACKTASCHE	EUR
594,69		0,00				0,00		0,00	594,69	0,00	
593,69-		0,00				0,00		0,00	1,00	0,00	
100020000031	*	05.08.1997	Z002	01.07.1997	005/000					1 GRUNDGERÄT PA 94 PLUS OHNE FLASCHEN	EUR
1.210,07		0,00				0,00		0,00	1.210,07	0,00	
1.209,07-		0,00				0,00		0,00	1,00	0,00	
100020000032	*	05.11.1997	Z002	01.07.1997	005/000					1 HANDAPPARAT RADIODATA FMS	EUR
558,59		0,00				0,00		0,00	558,59	0,00	
557,59-		0,00				0,00		0,00	1,00	0,00	
100020000033	*	16.12.1997	Z002	01.01.1998	005/000					4 SWISSPHONE MELDEEMPFÄNGER PATRON DE 516 M.LADEG.	EUR
1.747,49		0,00				0,00		0,00	1.747,49	0,00	
1.746,49-		0,00				0,00		0,00	1,00	0,00	
100020000034	*	22.07.1998	Z002	01.07.1998	010/000					1 FEUERWEHRFAHRZUEG MERCEDES BENZ LF 8/6 M.METZ AU	EUR
172.954,77		0,00				0,00		0,00	172.954,77	0,00	
172.953,77-		0,00				0,00		0,00	1,00	0,00	
100020000035	*	02.09.1998	Z002	01.07.1998	005/000					2 HANDFUNKGERÄTE MOTOROLA GP 900 FUG 11 B	EUR
1.530,19		0,00				0,00		0,00	1.530,19	0,00	
1.529,19-		0,00				0,00		0,00	1,00	0,00	
100020000036	*	02.09.1998	Z002	01.07.1998	005/000					2 HANDSPRECHFUNKGERÄTE MOTOROLA GP 900 FUG.M NETZL	EUR
1.648,81		0,00				0,00		0,00	1.648,81	0,00	
1.647,81-		0,00				0,00		0,00	1,00	0,00	
100020000037	*	09.11.1999	Z002	01.07.1999	005/000					4 SWISSPHONE MELDEEMPFÄNGER HURRICAN S	EUR
1.378,36		0,00				0,00		0,00	1.378,36	0,00	
1.377,36-		0,00				0,00		0,00	1,00	0,00	
100020000038	*	01.10.2001	Z002	01.07.2001	005/000					3 MOTOROLLA FUG 11B HANDSPRECHFUNKGERÄTE	EUR
2.046,19		0,00				0,00		0,00	2.046,19	0,00	
2.045,19-		0,00				0,00		0,00	1,00	0,00	
100020000039	*	11.12.2002	Z002	01.01.2003	005/000					2 PREBLUFTATMER MIT LUNGENAUTOMAT PSS 90 N U.KUGEL	EUR
2.835,78		0,00				0,00		0,00	2.835,78	0,00	
2.834,78-		0,00				0,00		0,00	1,00	0,00	
100020000040	*	30.04.2003	Z002	01.01.2003	005/000					1 BOSCH FUG 8B-1	EUR
1.983,60		0,00				0,00		0,00	1.983,60	0,00	
1.982,60-		0,00				0,00		0,00	1,00	0,00	
100020000041	*	25.04.2003	Z002	01.01.2003	005/000					3 HANDSPRECHFUNKGERÄTE HURRICANE VOIDE FS SET 1	EUR
1.096,20		0,00				0,00		0,00	1.096,20	0,00	
1.095,20-		0,00				0,00		0,00	1,00	0,00	

Buchungskreis      Unterabschnitt      GeplanteZinsen  
 1000                      1300

Anlage	UNr.	Aktivdatum	Absch	Normal-AfA	Dauer	Alt	Index	Werk	Kostenst.	Anlagenbezeichnung	Währg
kum AnschWert		kum Aufw				gek Aufw		Bew	AnschWert	WB-Wert	kum Zins
kum AfA		kum Aufw AfA				gek AfA	gek Aufw AfA	Bew	Wertber	Buchwert	gek Zins
100020000042	*	03.11.2003	Z002	01.07.2003	005/000					2 MOTOROLLA GP 900 FUG 11 B	EUR
1.380,40		0,00						0,00	0,00	1.380,40	0,00
1.379,40-		0,00				0,00		0,00	0,00	1,00	0,00
100020000043	*	18.03.2004	Z002	01.01.2004	005/000					2 PRSLUFTATMERMIT LUNGENAUTOMAT PSS 90 DRÄGER PSS	EUR
2.069,60		0,00						0,00	0,00	2.069,60	0,00
2.068,60-		0,00				0,00		0,00	0,00	1,00	0,00
100020000044	*	13.03.2004	Z002	01.01.2004	005/000					2 PA HALTERUNGEN ROHR D=20	EUR
1.044,00		0,00						0,00	0,00	1.044,00	0,00
1.043,00-		0,00				0,00		0,00	0,00	1,00	0,00
100020000045	*	06.05.2004	Z002	01.01.2004	005/000					1 ATEMSCUTZGERÄTEHALTERIM LF 8	EUR
928,00		0,00						0,00	0,00	928,00	0,00
927,00-		0,00				0,00		0,00	0,00	1,00	0,00
100020000046	*	06.07.2005	Z002	01.07.2005	005/000					3 PRESSLUFTAMTMER PSS90 UND 3 LUNGENAUTOMATEN PSS-	EUR
3.145,83		0,00						0,00	0,00	3.145,83	2,91
3.145,83-		0,00				0,00		0,00	0,00	0,00	0,00
100020000047	*	21.09.2006	Z002	01.07.2006	005/000					MOTOROLA FUG 8B1 SENDE/EMPFANGSGERÄT SERIEN-NR. 68	EUR
2.430,20		0,00						0,00	0,00	2.430,20	20,28
2.430,20-		0,00				0,00		0,00	0,00	0,00	0,00
100020000048	*	18.10.2006	Z002	01.07.2006	005/000					DIA SCHMUTZWASSER-TAUCHMOTORPUMPE	EUR
1.162,56		0,00						0,00	0,00	1.162,56	9,63
1.162,56-		0,00				0,00		0,00	0,00	0,00	0,00
100020000049	*	29.09.2006	Z002	01.07.2006	005/000					MELDEEMPFÄNGER SWISSPHONE HURRICANE VOICE	EUR
742,52		0,00						0,00	0,00	742,52	6,12
742,52-		0,00				0,00		0,00	0,00	0,00	0,00
100020000050	*	28.12.2006	Z002	01.01.2007	005/000					MOTOROLA GP 360 FUG 11B HANDFUNKGERÄT	EUR
725,00		0,00						0,00	0,00	725,00	10,76
725,00-		0,00				0,00		0,00	0,00	0,00	0,00
100020000051	*	25.06.2007	Z002	01.01.2007	005/000					SONNENBURG SIRENENFERNWIRKEMPFÄNGER CR210-DSE	EUR
948,12		0,00						0,00	0,00	948,12	14,03
948,12-		0,00				0,00		0,00	0,00	0,00	0,00
100020000052	*	03.02.2007	Z002	01.01.2007	005/000					ATEMSCUTZMASKEN-PRÜFKOPF LABTEST 200 SERIE 2	EUR
2.157,47		0,00						0,00	0,00	2.157,47	31,95
2.157,47-		0,00				0,00		0,00	0,00	0,00	0,00
100020000053	*	18.04.2008	Z002	01.01.2008	010/000					TRAGKRAFTSPRITZE PFPN 10-1000-1 ULTRA POWER 2	EUR
9.282,00		0,00						0,00	0,00	9.282,00	1.101,72
9.282,00-		0,00				0,00		0,00	0,00	0,00	0,00
100020000054	*	12.01.2009	Z002	01.01.2009	005/000					MOTOROLA GP 360 FUG 11 B HANDFUNKGERÄT	EUR
712,22		0,00						0,00	0,00	712,22	42,22
712,22-		0,00				0,00		0,00	0,00	0,00	0,00
100020000128	*	06.03.2010	Z002	01.03.2010	005/000					VW Transporter T5 Shuttle 2.5 TDI	EUR
19.320,50		0,00						0,00	0,00	19.320,50	1.791,98
19.320,50-		0,00				0,00		0,00	0,00	0,00	0,00
100020000133	*	16.12.2011	Z002	01.12.2011	005/000					Motorola Handfunkgerät	EUR
621,18		0,00						0,00	0,00	621,18	57,62
621,18-		0,00				0,00		0,00	0,00	0,00	0,00



Buchungskreis 1000      Unterabschnitt 1300      GeplanteZinsen

Anlage	UNr.	Aktivdatum	Absch	Normal-AfA	Dauer	Alt	Index	Werk	Kostenst.	Anlagenbezeichnung	Währg
kum AnschWert		kum Aufw				gef Aufw		Bew	AnschWert	WB-Wert	kum Zins
kum AfA		kum Aufw AfA				gef AfA	gef Aufw AfA	Bew	Wertber	Buchwert	gef Zins
100030000076	*	01.01.1975	Z002	01.01.1975	010/000					SCHLAUCHREGAL	EUR
511,29		0,00						0,00	0,00	511,29	0,00
510,29-		0,00				0,00		0,00	0,00	1,00	0,00
100030000077	*	11.04.1995	Z002	01.01.1995	010/000					1 UNTERSCHRANK MIT REGALEN SCHULUNGSRAUM OBERRIED	EUR
3.592,30		0,00						0,00	0,00	3.592,30	0,00
3.591,30-		0,00				0,00		0,00	0,00	1,00	0,00
100030000153	*	19.04.2012	Z002	01.04.2012	005/000			1000		Funktronic Commander FMS	EUR
542,64		0,00						0,00	0,00	542,64	50,34
542,64-		0,00				0,00		0,00	0,00	0,00	0,00
100030000154	*	19.04.2012	Z002	01.04.2012	005/000			1000		Motorola GP360 FuG11b	EUR
1.394,68		0,00						0,00	0,00	1.394,68	129,36
1.394,68-		0,00				0,00		0,00	0,00	0,00	0,00
100050000013	*	01.01.1987	Z002	01.01.1987	005/000					ZUSCHÜSSE FÜR AUSRÜSTUNGSGEGENSTÄNDE	EUR
4.274,40-		0,00						0,00	0,00	4.274,40-	0,00
4.273,40		0,00				0,00		0,00	0,00	1,00-	0,00
100050000014	*	05.09.1989	Z002	01.07.1989	005/000					ZUSCHUSS LANDKREIS MELDEEMPFÄNGER	EUR
777,16-		0,00						0,00	0,00	777,16-	0,00
776,16		0,00				0,00		0,00	0,00	1,00-	0,00
100050000015	*	28.07.1992	Z002	01.07.1992	005/000					ZUSCHUSS LANDKREIS FÜR 3 MELDEEMPFÄNGER	EUR
766,94-		0,00						0,00	0,00	766,94-	0,00
765,94		0,00				0,00		0,00	0,00	1,00-	0,00
100050000016	*	21.09.1993	Z002	01.07.1993	005/000					ZUSCHUSS LANDKREIS FÜR 2 FUNKALARMEMPFÄNGER	EUR
255,65-		0,00						0,00	0,00	255,65-	0,00
254,65		0,00				0,00		0,00	0,00	1,00-	0,00
100050000017	*	19.04.1993	Z002	01.01.1993	005/000					ZUSCHUSS BAD.GEB.VERS. WASSERSAUGER	EUR
1.504,22-		0,00						0,00	0,00	1.504,22-	0,00
1.503,22		0,00				0,00		0,00	0,00	1,00-	0,00
100050000018	*	30.08.1994	Z002	01.07.1994	005/000					ZUSCHUSS LANDKREIS HANDSPRECHFUNKGERÄT	EUR
255,65-		0,00						0,00	0,00	255,65-	0,00
254,65		0,00				0,00		0,00	0,00	1,00-	0,00
100050000019	*	30.12.1995	Z002	01.01.1996	010/000					LANDESZUSCHUSS FEUERWEHRFAHRZEUG	EUR
40.903,35-		0,00						0,00	0,00	40.903,35-	0,00
40.902,35		0,00				0,00		0,00	0,00	1,00-	0,00
100050000020	*	11.08.1998	Z002	01.01.1999	010/000					ZUSCHUSS FEUERWEHRFAHRZEUG HOFSGRUND	EUR
71.069,57-		0,00						0,00	0,00	71.069,57-	0,00
71.068,57		0,00				0,00		0,00	0,00	1,00-	0,00
100050000021	*	23.10.1998	Z002	01.07.1998	005/000					ZUSCHUSS LANDKREIS FÜR 4 HANDSPRECHFUNKGERÄTE	EUR
1.022,58-		0,00						0,00	0,00	1.022,58-	0,00
1.021,58		0,00				0,00		0,00	0,00	1,00-	0,00
100050000022	*	26.11.2003	Z002	01.07.2003	005/000					ZUSCHUSS LANDKREIS FÜR 2 FUG 11 B U. 1 FUG 8B1	EUR
1.534,00-		0,00						0,00	0,00	1.534,00-	0,00
1.533,00		0,00				0,00		0,00	0,00	1,00-	0,00
* Geplante Zinsen											EUR
335.184,69		0,00						0,00	0,00	335.184,69	3.268,92
335.147,69-		0,00				0,00		0,00	0,00	37,00	0,00

Buchungskreis      Unterabschnitt      Geplante Zinsen  
 1000                      1300

Anlage	UNr.	Aktivdatum	Absch	Normal-AfA	Dauer	Alt	Index	Werk	Kostenst.	Anlagenbezeichnung	Währg
kum AnschWert		kum Aufw				gef Aufw		Bew	AnschWert	WB-Wert	kum Zins
kum AfA		kum Aufw AfA		gef AfA		gef Aufw AfA		Bew Wertber	Buchwert	Buchwert	gef Zins
100030000231	*	22.03.2016	Z002	01.03.2016	008/000			1000		EDV-Ausstattung Feuerwehr, Fritz-Box	EUR
319,80		0,00				0,00		0,00	0,00	319,80	19,26
73,29-		0,00		39,97-		0,00		0,00	0,00	206,54	8,40
* Geplante Zinsen											EUR
319,80		0,00				0,00		0,00	0,00	319,80	19,26
73,29-		0,00		39,97-		0,00		0,00	0,00	206,54	8,40
100030000222	*	02.06.2015	Z002	01.06.2015	007/000			1000		Handfunkgerät FFW Hofsggrund	EUR
580,72		0,00				0,00		0,00	0,00	580,72	45,38
214,31-		0,00		82,96-		0,00		0,00	0,00	283,45	12,05
* Geplante Zinsen											EUR
580,72		0,00				0,00		0,00	0,00	580,72	45,38
214,31-		0,00		82,96-		0,00		0,00	0,00	283,45	12,05
100030000233	*	22.04.2016	Z002	01.04.2016	004/000					EDV-Anlage Feuerwehrhaus	EUR
980,15		0,00				0,00		0,00	0,00	980,15	49,72
428,82-		0,00		245,04-		0,00		0,00	0,00	306,29	15,91
* Geplante Zinsen											EUR
980,15		0,00				0,00		0,00	0,00	980,15	49,72
428,82-		0,00		245,04-		0,00		0,00	0,00	306,29	15,91
100030000238	*	23.09.2016	Z002	01.09.2016	004/000					Laptop Feuerwehr Oberried	EUR
830,62		0,00				0,00		0,00	0,00	830,62	34,24
276,87-		0,00		207,66-		0,00		0,00	0,00	346,09	16,69
* Geplante Zinsen											EUR
830,62		0,00				0,00		0,00	0,00	830,62	34,24
276,87-		0,00		207,66-		0,00		0,00	0,00	346,09	16,69
100020000158	*	17.12.2014	Z002	01.12.2014	008/000			1000	91300000	Stihl Motorsäge	EUR
912,64		0,00				0,00		0,00	0,00	912,64	84,29
351,75-		0,00		114,08-		0,00		0,00	0,00	446,81	18,69
* Geplante Zinsen											EUR
912,64		0,00				0,00		0,00	0,00	912,64	84,29
351,75-		0,00		114,08-		0,00		0,00	0,00	446,81	18,69
100010000237	*	13.06.2013	Z002	01.06.2013	010/000			1000		CR 220-DSE Fernwirkempfänger Sonnenburg	EUR
1.142,40		0,00				0,00		0,00	0,00	1.142,40	149,73
523,60-		0,00		114,24-		0,00		0,00	0,00	504,56	20,84
* Geplante Zinsen											EUR
1.142,40		0,00				0,00		0,00	0,00	1.142,40	149,73
523,60-		0,00		114,24-		0,00		0,00	0,00	504,56	20,84

Buchungskreis 1000      Unterabschnitt 1300      Geplante Zinsen

Anlage	UNr.	Aktivdatum	Absch	Normal-AfA	Dauer	Alt	Index	Werk	Kostenst.	Anlagenbezeichnung	Währg
kum AnschWert		kum Aufw				gef Aufw		Bew	AnschWert	WB-Wert	kum Zins
kum AfA		kum Aufw AfA		gef AfA		gef Aufw AfA		Bew Wertber	Buchwert	Buchwert	gef Zins
100030000228	*	22.12.2015	Z002	01.12.2015	007/000			1000	91300000	Handfunkgerät FFW Oberried	EUR
1.068,62		0,00				0,00			0,00	1.068,62	70,30
318,04-		0,00		152,66-		0,00			0,00	597,92	25,01
* Geplante Zinsen											EUR
1.068,62		0,00				0,00			0,00	1.068,62	70,30
318,04-		0,00		152,66-		0,00			0,00	597,92	25,01
100020000156	*	30.09.2014	Z002	01.09.2014	005/000			1000		Rettungsschere S700 E Fabr.Lukas u.Spreizer SO 300	EUR
10.845,66		0,00				0,00			0,00	10.845,66	894,16
7.230,44-		0,00		2.169,13-		0,00			0,00	1.446,09	93,89
* Geplante Zinsen											EUR
10.845,66		0,00				0,00			0,00	10.845,66	894,16
7.230,44-		0,00		2.169,13-		0,00			0,00	1.446,09	93,89
100010000085	*	01.07.1994	Z002	01.07.1994	050/000					NEUBAU SCHULUNGSRaum FEUERWEHR OBERRIED	EUR
4.912,75		0,00				0,00			0,00	4.912,75	886,88
2.316,51-		0,00		97,97-		0,00			0,00	2.498,27	94,50
* Geplante Zinsen											EUR
4.912,75		0,00				0,00			0,00	4.912,75	886,88
2.316,51-		0,00		97,97-		0,00			0,00	2.498,27	94,50
100020000160	*	26.03.2015	Z002	01.03.2015	012/000			1000	91300000	Gaswarngeräte Feuerwehr Hofsggrund	EUR
4.209,03		0,00				0,00			0,00	4.209,03	390,20
993,79-		0,00		350,75-		0,00			0,00	2.864,49	112,78
* Geplante Zinsen											EUR
4.209,03		0,00				0,00			0,00	4.209,03	390,20
993,79-		0,00		350,75-		0,00			0,00	2.864,49	112,78
100020000146	*	05.06.2013	Z002	01.06.2013	011/000			1000		FFW Hofsggrund: Hochlader wm-Meyer HLC 2731/186 Alu	EUR
7.944,60		0,00				0,00			0,00	7.944,60	1.069,48
3.310,26-		0,00		722,23-		0,00			0,00	3.912,11	158,54
* Geplante Zinsen											EUR
7.944,60		0,00				0,00			0,00	7.944,60	1.069,48
3.310,26-		0,00		722,23-		0,00			0,00	3.912,11	158,54
100020000144	*	31.12.2012	Z002	01.12.2012	010/000			1000		Umbau MTW Feuerwehr	EUR
11.038,44		0,00				0,00			0,00	11.038,44	1.552,64
5.611,20-		0,00		1.103,85-		0,00			0,00	4.323,39	180,87
* Geplante Zinsen											EUR
11.038,44		0,00				0,00			0,00	11.038,44	1.552,64
5.611,20-		0,00		1.103,85-		0,00			0,00	4.323,39	180,87

Buchungskreis      Unterabschnitt      Geplante Zinsen  
 1000                      1300

Anlage	UNr.	Aktivdatum	Absch	Normal-AfA	Dauer	Alt	Index	Werk	Kostenst.	Anlagenbezeichnung	Währg
kum AnschWert		kum Aufw				gef Aufw		Bew	AnschWert	WB-Wert	kum Zins
kum AfA		kum Aufw AfA		gef AfA		gef Aufw AfA		Bew Wertber	Buchwert	Buchwert	gef Zins
1000100000084 *		01.01.1986	Z001	01.01.1986	999/000					FEUERWEHRGERÄTEHAUS HOFSGRUND, FLST.NR. 13, 251 QM	EUR
5.775,04		0,00				0,00		0,00	0,00	5.775,04	1.714,00
0,00		0,00		0,00		0,00		0,00	0,00	5.775,04	214,25
* Geplante Zinsen											EUR
5.775,04		0,00				0,00		0,00	0,00	5.775,04	1.714,00
0,00		0,00		0,00		0,00		0,00	0,00	5.775,04	214,25
1000500000067 *		06.08.2012	Z002	01.08.2012	015/000			1000		Zuschuss für Anschaffung Feuerwehrfahrzeug	EUR
10.000,00-		0,00				0,00		0,00	0,00	10.000,00-	1.646,74-
3.611,13		0,00		666,66		0,00		0,00	0,00	5.722,21-	224,66-
* Geplante Zinsen											EUR
10.000,00-		0,00				0,00		0,00	0,00	10.000,00-	1.646,74-
3.611,13		0,00		666,66		0,00		0,00	0,00	5.722,21-	224,66-
1000500000074 *		28.06.2013	Z002	01.06.2013	011/000			1000		Zuschuss Feuerwehrwesen für LF 10/6	EUR
18.000,00-		0,00				0,00		0,00	0,00	18.000,00-	2.423,08-
7.499,99		0,00		1.636,37		0,00		0,00	0,00	8.863,64-	359,20-
* Geplante Zinsen											EUR
18.000,00-		0,00				0,00		0,00	0,00	18.000,00-	2.423,08-
7.499,99		0,00		1.636,37		0,00		0,00	0,00	8.863,64-	359,20-
1000500000056 *		16.11.2010	Z002	01.11.2010	014/000					Zuschuss Feuerwehrwesen zum Erwerb eines LF 10/6	EUR
30.000,00-		0,00				0,00		0,00	0,00	30.000,00-	5.934,90-
15.357,16		0,00		2.142,85		0,00		0,00	0,00	12.499,99-	503,50-
* Geplante Zinsen											EUR
30.000,00-		0,00				0,00		0,00	0,00	30.000,00-	5.934,90-
15.357,16		0,00		2.142,85		0,00		0,00	0,00	12.499,99-	503,50-
1000500000023 *		29.10.2008	Z002	01.07.2008	050/000					ZUSCHUSS DRK OBERRIED ZUM GARAGENNEUBAU DRK/FEUERW	EUR
17.416,63-		0,00				0,00		0,00	0,00	17.416,63-	4.600,05-
3.310,95		0,00		348,29		0,00		0,00	0,00	13.757,39-	516,86-
* Geplante Zinsen											EUR
17.416,63-		0,00				0,00		0,00	0,00	17.416,63-	4.600,05-
3.310,95		0,00		348,29		0,00		0,00	0,00	13.757,39-	516,86-
1000500000012 *		01.01.1986	Z002	01.01.1986	050/000					ZUSCHUSS FEUERWEHRHAUS HOFSGRUND	EUR
51.384,83-		0,00				0,00		0,00	0,00	51.384,83-	6.967,80-
32.176,76		0,00		1.067,12		0,00		0,00	0,00	18.140,95-	692,82-
* Geplante Zinsen											EUR
51.384,83-		0,00				0,00		0,00	0,00	51.384,83-	6.967,80-
32.176,76		0,00		1.067,12		0,00		0,00	0,00	18.140,95-	692,82-

Buchungskreis      Unterabschnitt      Geplante Zinsen  
 1000                      1300

Anlage	UNr.	Aktivdatum	Absch	Normal-AfA	Dauer	Alt	Index	Werk	Kostenst.	Anlagenbezeichnung	Währg
kum AnschWert		kum Aufw				gef Aufw		Bew	AnschWert	WB-Wert	kum Zins
kum AfA		kum Aufw AfA		gef AfA		gef Aufw AfA		Bew Wertber	Buchwert	Buchwert	gef Zins
100050000057	*	29.10.2010	Z002	01.10.2010	014/000					Zuschuss Ausgleichstock zum Erwerb eines LF 10/6	EUR
80.000,00-		0,00				0,00		0,00	0,00	80.000,00-	15.946,38-
41.428,58		0,00		5.714,28		0,00		0,00	0,00	32.857,14-	1.325,00-
* Geplante Zinsen											
80.000,00-		0,00				0,00		0,00	0,00	80.000,00-	15.946,38-
41.428,58		0,00		5.714,28		0,00		0,00	0,00	32.857,14-	1.325,00-
100010000028	*	06.11.2007	Z002	01.07.2007	050/000					NEUBAU FEUERWEHRGARAGE OBERRIED	EUR
56.069,52		0,00				0,00		0,00	0,00	56.069,52	14.624,00
11.328,07-		0,00		1.132,69-		0,00		0,00	0,00	43.608,76	1.638,90
* Geplante Zinsen											
56.069,52		0,00				0,00		0,00	0,00	56.069,52	14.624,00
11.328,07-		0,00		1.132,69-		0,00		0,00	0,00	43.608,76	1.638,90
100010000026	*	01.01.1983	Z002	01.01.1984	050/000					FEUERWEHRGERÄTEHAUS HOFSGRUND	EUR
271.453,34		0,00				0,00		0,00	0,00	271.453,34	32.560,69
183.688,66-		0,00		5.485,29-		0,00		0,00	0,00	82.279,39	3.154,32
* Geplante Zinsen											
271.453,34		0,00				0,00		0,00	0,00	271.453,34	32.560,69
183.688,66-		0,00		5.485,29-		0,00		0,00	0,00	82.279,39	3.154,32
100020000129	*	23.09.2010	Z002	01.09.2010	014/000					Daimler Benz Feuerwehrfahrzeug LF 10/6 mit Ziegler	EUR
254.944,66		0,00				0,00		0,00	0,00	254.944,66	51.195,71
133.542,43-		0,00		18.210,33-		0,00		0,00	0,00	103.191,90	4.166,22
* Geplante Zinsen											
254.944,66		0,00				0,00		0,00	0,00	254.944,66	51.195,71
133.542,43-		0,00		18.210,33-		0,00		0,00	0,00	103.191,90	4.166,22
** Unterabschnitt	1300			Feuerschutz							EUR
761.411,22		0,00				0,00		0,00	0,00	761.411,22	71.090,65
581.971,16-		0,00		18.653,28-		0,00		0,00	0,00	160.786,78	6.309,82
100010000029	*	01.01.1904	Z002	01.01.1904	050/000					SCHULHAUS OBERRIED, 2062 QM	EUR
187.092,06		0,00				0,00		0,00	0,00	187.092,06	0,00
173.832,06-		0,00		0,00		0,00		0,00	0,00	13.260,00	0,00
100010000032	*	15.09.1997	Z002	01.07.1997	005/000					4 SONNENSCHUTZANLAGEN GRUNDSCHULE OBERRIED	EUR
9.403,80		0,00				0,00		0,00	0,00	9.403,80	0,00
9.402,80-		0,00		0,00		0,00		0,00	0,00	1,00	0,00
100010000033	*	21.09.1999	Z002	01.07.1999	010/000					BODENBELAG GRUNDSCHULE ZASTLER	EUR
1.796,94		0,00				0,00		0,00	0,00	1.796,94	0,00
1.795,94-		0,00		0,00		0,00		0,00	0,00	1,00	0,00

Buchungskreis 1000      Unterabschnitt 2110      GeplanteZinsen

Anlage	UNr.	Aktivdatum	Absch	Normal-AfA	Dauer	Alt	Index	Werk	Kostenst.	Anlagenbezeichnung	Währg
kum AnschWert		kum Aufw				gef Aufw		Bew	AnschWert	WB-Wert	kum Zins
kum AfA		kum Aufw AfA				gef AfA	gef Aufw AfA	Bew	Wertber	Buchwert	gef Zins
100010000034	*	06.09.1999	Z002	01.07.1999	010/000					BODENBELAG IN 2 KLASSENZIMMER GRUNDSCHULE OBERRIED	EUR
12.870,87		0,00				0,00		0,00	0,00	12.870,87	0,00
12.869,87-		0,00			0,00	0,00		0,00	0,00	1,00	0,00
100030000078	*	01.01.1962	Z002	01.01.1962	010/000					EINBAUBÜCHERSCHRANK (BIBLIOTHEK)	EUR
789,95		0,00				0,00		0,00	0,00	789,95	0,00
788,95-		0,00			0,00	0,00		0,00	0,00	1,00	0,00
100030000079	*	01.01.1973	Z002	01.01.1973	010/000					TISCHE 35 ST. U.70 STÜHLE VS MÖBEL	EUR
3.579,04		0,00				0,00		0,00	0,00	3.579,04	0,00
3.578,04-		0,00			0,00	0,00		0,00	0,00	1,00	0,00
100030000080	*	01.01.1975	Z002	01.01.1975	010/000					VS MÖBEL 6 TISCHE GR.0-18, 6 TISCHE GR.2, 60 STÜHL	EUR
3.272,27		0,00				0,00		0,00	0,00	3.272,27	0,00
3.271,27-		0,00			0,00	0,00		0,00	0,00	1,00	0,00
100030000081	*	01.01.1977	Z002	01.01.1977	010/000					STAHLROHRKLAPPTISCHE 10 ST.	EUR
961,64		0,00				0,00		0,00	0,00	961,64	0,00
960,64-		0,00			0,00	0,00		0,00	0,00	1,00	0,00
100030000082	*	01.01.1977	Z002	01.01.1977	005/000					VERDUNKLUNGSGARDINEN	EUR
1.315,55		0,00				0,00		0,00	0,00	1.315,55	0,00
1.314,55-		0,00			0,00	0,00		0,00	0,00	1,00	0,00
100030000083	*	01.01.1978	Z002	01.01.1978	010/000					STAHLROHRKLAPPTISCHE 6 ST. (HILLER)	EUR
616,77		0,00				0,00		0,00	0,00	616,77	0,00
615,77-		0,00			0,00	0,00		0,00	0,00	1,00	0,00
100030000084	*	01.01.1979	Z002	01.01.1979	005/000					WEICHBODENMATTEN BRUGGER	EUR
558,33		0,00				0,00		0,00	0,00	558,33	0,00
557,33-		0,00			0,00	0,00		0,00	0,00	1,00	0,00
100030000085	*	01.01.1982	Z002	01.01.1982	010/000					RELIEF KARTE	EUR
859,76		0,00				0,00		0,00	0,00	859,76	0,00
858,76-		0,00			0,00	0,00		0,00	0,00	1,00	0,00
100030000086	*	27.04.1992	Z002	01.01.1992	010/000					WANDSCHRANK PAUSENHALLE 725 X267 X70 CM 24 TÜREN	EUR
5.393,30		0,00				0,00		0,00	0,00	5.393,30	0,00
5.392,30-		0,00			0,00	0,00		0,00	0,00	1,00	0,00
100030000087	*	27.04.1995	Z002	01.01.1995	005/000					SECHSECK-TURNANLAGE NYLONNETZ /STAHL	EUR
1.893,90		0,00				0,00		0,00	0,00	1.893,90	0,00
1.892,90-		0,00			0,00	0,00		0,00	0,00	1,00	0,00
100030000088	*	16.03.1995	Z002	01.01.1995	005/000					SCHÜLERBARREN M.ROLLVORRICHTUNG	EUR
1.381,94		0,00				0,00		0,00	0,00	1.381,94	0,00
1.380,94-		0,00			0,00	0,00		0,00	0,00	1,00	0,00
100030000089	*	19.03.1997	Z002	01.01.1997	005/000					AUKAM KOMBINATION HOMBERG M. STAHLTAUNETZ	EUR
1.083,66		0,00				0,00		0,00	0,00	1.083,66	0,00
1.082,66-		0,00			0,00	0,00		0,00	0,00	1,00	0,00
100030000090	*	19.03.1997	Z002	01.01.1997	005/000					AUKAM KLETTTERLAUBE 20 M. STAHLTAUNETZEN	EUR
2.179,86		0,00				0,00		0,00	0,00	2.179,86	0,00
2.178,86-		0,00			0,00	0,00		0,00	0,00	1,00	0,00
100030000091	*	25.11.1999	Z002	01.07.1999	005/000					SONNENSCHUTZANLAGE 180 X 240 CM	EUR
1.413,95		0,00				0,00		0,00	0,00	1.413,95	0,00
1.412,95-		0,00			0,00	0,00		0,00	0,00	1,00	0,00

Buchungskreis 1000      Unterabschnitt 2110      GeplanteZinsen

Anlage	UNr.	Aktivdatum	Absch	Normal-AfA	Dauer	Alt	Index	Werk	Kostenst.	Anlagenbezeichnung	Währg
kum AnschWert		kum Aufw				gek Aufw		Bew	AnschWert	WB-Wert	kum Zins
kum AfA		kum Aufw AfA				gek AfA	gek Aufw AfA	Bew Wertber	Buchwert		gek Zins
100030000092	*	15.06.1999	Z002	01.07.1999	005/000					TK ANLAGE T-CONCEPT XI 520	EUR
1.153,86		0,00				0,00		0,00	1.153,86	0,00	
1.152,86-		0,00				0,00		0,00	1,00	0,00	
100030000093	*	09.02.2000	Z002	01.01.2000	005/000					V7 WW OFFICE P III500/128 MB MIDI TOWER	EUR
1.304,82		0,00				0,00		0,00	1.304,82	0,00	
1.303,82-		0,00				0,00		0,00	1,00	0,00	
100030000094	*	06.07.2000	Z002	01.07.2000	010/000					WANDVITRINE 120 CM BREIT GRAU GESTELL ALU SILBER	EUR
3.208,43		0,00				0,00		0,00	3.208,43	1,47	
3.208,43-		0,00				0,00		0,00	0,00	0,00	
100030000095	*	30.05.2001	Z002	01.01.2001	010/000					12 HOLZKUFENTISCHE/20 HOLZKUFENSTÜHE R 621/ R 6103	EUR
2.191,26		0,00				0,00		0,00	2.191,26	3,93	
2.191,26-		0,00				0,00		0,00	0,00	0,00	
100030000096	*	19.06.2001	Z002	01.07.2001	010/000					BUCHE HOCHSCHRANK	EUR
1.244,91		0,00				0,00		0,00	1.244,91	5,06	
1.244,91-		0,00				0,00		0,00	0,00	0,00	
100030000097	*	01.11.2001	Z002	01.07.2001	010/000					PYLONENKLAPPTAFEL 342010 G	EUR
1.288,02		0,00				0,00		0,00	1.288,02	5,31	
1.288,02-		0,00				0,00		0,00	0,00	0,00	
100030000098	*	05.12.2005	Z002	01.01.2006	005/000					DATEN-VIDEO-PROJEKTOR (BEAMER) OPTOMA EP758 U. LED	EUR
2.000,32		0,00				0,00		0,00	2.000,32	7,42	
2.000,32-		0,00				0,00		0,00	0,00	0,00	
100030000099	*	20.02.2006	Z002	01.01.2006	005/000					ACER TRAVELMATE 2413LCXPH UND NON OSB MS OFFICE SM	EUR
1.384,37		0,00				0,00		0,00	1.384,37	5,12	
1.384,37-		0,00				0,00		0,00	0,00	0,00	
100030000100	*	13.03.2006	Z002	01.01.2006	005/000					KOPIERGERÄT KM-2550 MIT UNTERSCHRANK CB-410	EUR
3.626,54		0,00				0,00		0,00	3.626,54	13,39	
3.626,54-		0,00				0,00		0,00	0,00	0,00	
100030000101	*	20.12.2006	Z002	01.01.2007	005/000					FUJITSU COMPUTER ESPRIMO EDIT P2410 M. SCENICVIEW	EUR
983,60		0,00				0,00		0,00	983,60	14,55	
983,60-		0,00				0,00		0,00	0,00	0,00	
100030000102	*	15.10.2007	Z002	01.07.2007	005/000					MAXDATA PC FAVORIT 3000 I M12 T SELEKT	EUR
948,91		0,00				0,00		0,00	948,91	21,94	
948,91-		0,00				0,00		0,00	0,00	0,00	
100030000103	*	31.12.2008	Z002	01.07.2008	005/000					MINI-TRAMPOLIN MIT SICHERHEITSMATTE	EUR
1.029,52		0,00				0,00		0,00	1.029,52	46,74	
1.029,52-		0,00				0,00		0,00	0,00	0,00	
100030000104	*	13.11.2008	Z002	01.07.2008	005/000					YAMAHA PSR-S700 KEYBOARD	EUR
1.090,00		0,00				0,00		0,00	1.090,00	49,54	
1.090,00-		0,00				0,00		0,00	0,00	0,00	
100030000105	*	14.03.2008	Z002	01.01.2008	005/000					PYLONEN-KLAPPSCHIEBETAFEL	EUR
999,60		0,00				0,00		0,00	999,60	33,33	
999,60-		0,00				0,00		0,00	0,00	0,00	
100030000148	*	15.11.2011	Z002	01.11.2011	005/000					PC Krogmann	EUR
1.410,51		0,00				0,00		0,00	1.410,51	130,82	
1.410,51-		0,00				0,00		0,00	0,00	0,00	

Buchungskreis 1000      Unterabschnitt 2110      GeplanteZinsen

Anlage	UNr.	Aktivdatum	Absch	Normal-AfA	Dauer	Alt	Index	Werk	Kostenst.	Anlagenbezeichnung	Währg
kum AnschWert		kum Aufw				gek Aufw		Bew	AnschWert	WB-Wert	kum Zins
kum AfA		kum Aufw AfA		gek AfA		gek Aufw AfA		Bew Wertber	Buchwert		gek Zins
100050000024 *		27.04.1995	Z002	01.01.1995	005/000					ZUSCHUSS SPARKASSE HOCHSCHW. TURNGERÄTE GRUNDSCHUL	EUR
1.022,58-		0,00				0,00		0,00	1.022,58-	0,00	
1.021,58		0,00		0,00		0,00		0,00	1,00-	0,00	
100050000025 *		10.10.1997	Z002	01.07.1997	005/000					ZUSCHUSS SPARKASSE U. VOBA (VOBA 500,00) KLETTERLA	EUR
2.435,51-		0,00				0,00		0,00	2.435,51-	0,00	
2.434,51		0,00		0,00		0,00		0,00	1,00-	0,00	
* Geplante Zinsen											EUR
256.870,17		0,00				0,00		0,00	256.870,17	338,62	
243.593,17-		0,00		0,00		0,00		0,00	13.277,00	0,00	
100030000215 *		24.11.2014	Z002	01.11.2014	004/000				92110000	Ausstattung für Experimentierraum	EUR
559,48		0,00				0,00		0,00	559,48	39,72	
442,92-		0,00		116,56-		0,00		0,00	0,00	1,80	
* Geplante Zinsen											EUR
559,48		0,00				0,00		0,00	559,48	39,72	
442,92-		0,00		116,56-		0,00		0,00	0,00	1,80	
100030000107 *		28.03.2009	Z002	01.01.2009	010/000					PYLONEN-KLAPPTAFEL	EUR
999,60		0,00				0,00		0,00	999,60	148,23	
899,72-		0,00		99,88-		0,00		0,00	0,00	1,85	
* Geplante Zinsen											EUR
999,60		0,00				0,00		0,00	999,60	148,23	
899,72-		0,00		99,88-		0,00		0,00	0,00	1,85	
100030000155 *		15.05.2012	Z002	01.05.2012	010/000			1000		Schiebetürenschränk Schule	EUR
503,31		0,00				0,00		0,00	503,31	75,83	
285,20-		0,00		50,33-		0,00		0,00	167,78	7,16	
* Geplante Zinsen											EUR
503,31		0,00				0,00		0,00	503,31	75,83	
285,20-		0,00		50,33-		0,00		0,00	167,78	7,16	
100050000068 *		20.08.2012	Z002	01.08.2012	010/000			1000		Zuschuss für neues Klettergerüst Schule Oberried	EUR
500,00-		0,00				0,00		0,00	500,00-	73,26-	
270,83		0,00		50,00		0,00		0,00	179,17-	7,57-	
* Geplante Zinsen											EUR
500,00-		0,00				0,00		0,00	500,00-	73,26-	
270,83		0,00		50,00		0,00		0,00	179,17-	7,57-	
100030000214 *		17.12.2014	Z002	01.12.2014	008/000			1000	92110000	Medium Bildleinwand	EUR
474,81		0,00				0,00		0,00	474,81	43,85	
183,00-		0,00		59,35-		0,00		0,00	232,46	9,73	



Buchungskreis 1000      Unterabschnitt 2110      GeplanteZinsen

Anlage	UNr.	Aktivdatum	Absch	Normal-AfA	Dauer	Alt	Index	Werk	Kostenst.	Anlagenbezeichnung	Währg
kum AnschWert		kum Aufw				gef Aufw		Bew	AnschWert	WB-Wert	kum Zins
kum AfA		kum Aufw AfA		gef AfA		gef Aufw AfA		Bew Wertber	Buchwert	Buchwert	gef Zins
* Geplante Zinsen											EUR
474,81		0,00				0,00			0,00	474,81	43,85
183,00-		0,00		59,35-		0,00			0,00	232,46	9,73
100030000106	*	30.10.2009	Z002	01.07.2009	010/000					2 KOMBISCHRÄNKE/2 QUERROLLLADENSCHRÄNKE/1 SCHIEBET	EUR
3.028,82		0,00				0,00			0,00	3.028,82	494,18
2.574,72-		0,00		302,73-		0,00			0,00	151,37	11,23
* Geplante Zinsen											EUR
3.028,82		0,00				0,00			0,00	3.028,82	494,18
2.574,72-		0,00		302,73-		0,00			0,00	151,37	11,23
100030000133	*	15.12.2010	Z002	01.12.2010	015/000					Schreibtisch	EUR
919,87		0,00				0,00			0,00	919,87	184,65
434,38-		0,00		61,33-		0,00			0,00	424,16	16,87
* Geplante Zinsen											EUR
919,87		0,00				0,00			0,00	919,87	184,65
434,38-		0,00		61,33-		0,00			0,00	424,16	16,87
100010000247	*	13.12.2013	Z002	01.12.2013	012/000			1000		Einbauschränk Michaelschule	EUR
985,44		0,00				0,00			0,00	985,44	123,89
335,32-		0,00		82,12-		0,00			0,00	568,00	22,60
* Geplante Zinsen											EUR
985,44		0,00				0,00			0,00	985,44	123,89
335,32-		0,00		82,12-		0,00			0,00	568,00	22,60
100030000234	*	10.06.2016	Z002	01.06.2016	012/000					Schülerstühle Kernzeitbetreuung	EUR
879,00		0,00				0,00			0,00	879,00	48,23
115,98-		0,00		73,25-		0,00			0,00	689,77	26,95
* Geplante Zinsen											EUR
879,00		0,00				0,00			0,00	879,00	48,23
115,98-		0,00		73,25-		0,00			0,00	689,77	26,95
100010000036	*	01.04.2005	Z002	01.01.2005	033/000					KANALANSCHLUß SCHULHAUS ZASTLER	EUR
1.310,55		0,00				0,00			0,00	1.310,55	282,38
517,67-		0,00		39,64-		0,00			0,00	753,24	28,68
* Geplante Zinsen											EUR
1.310,55		0,00				0,00			0,00	1.310,55	282,38
517,67-		0,00		39,64-		0,00			0,00	753,24	28,68

Buchungskreis 1000      Unterabschnitt 2110      GeplanteZinsen

Anlage	UNr.	Aktivdatum	Absch	Normal-AfA	Dauer	Alt	Index	Werk	Kostenst.	Anlagenbezeichnung	Währg
kum AnschWert		kum Aufw				gef Aufw		Bew	AnschWert	WB-Wert	kum Zins
kum AfA		kum Aufw AfA		gef AfA		gef Aufw AfA		Bew Wertber	Buchwert	Buchwert	gef Zins
100030000156	*	10.07.2012	Z002	01.07.2012	007/000			1000		Kopierer Taskalfa 3500i	EUR
5.831,00		0,00				0,00		0,00	0,00	5.831,00	722,39
4.581,50-		0,00		833,00-		0,00		0,00	0,00	416,50	30,90
* Geplante Zinsen											EUR
5.831,00		0,00				0,00		0,00	0,00	5.831,00	722,39
4.581,50-		0,00		833,00-		0,00		0,00	0,00	416,50	30,90
100010000234	*	13.06.2012	Z002	01.06.2012	010/000			1000		Grundschule neues Klettergerüst	EUR
4.914,73		0,00				0,00		0,00	0,00	4.914,73	733,84
2.744,05-		0,00		491,47-		0,00		0,00	0,00	1.679,21	71,42
* Geplante Zinsen											EUR
4.914,73		0,00				0,00		0,00	0,00	4.914,73	733,84
2.744,05-		0,00		491,47-		0,00		0,00	0,00	1.679,21	71,42
100010000030	*	01.01.1969	Z002	01.01.1969	050/000					SCHULHAUS ZASTLER	EUR
211.295,67		0,00				0,00		0,00	0,00	211.295,67	6.521,64
206.895,12-		0,00		4.400,55-		0,00		0,00	0,00	0,00	81,63
* Geplante Zinsen											EUR
211.295,67		0,00				0,00		0,00	0,00	211.295,67	6.521,64
206.895,12-		0,00		4.400,55-		0,00		0,00	0,00	0,00	81,63
100030000230	*	20.01.2016	Z002	01.01.2016	010/000			90200000	RW 30	Professional Reiniger	EUR
3.072,60		0,00				0,00		0,00	0,00	3.072,60	205,18
614,52-		0,00		307,26-		0,00		0,00	0,00	2.150,82	85,50
* Geplante Zinsen											EUR
3.072,60		0,00				0,00		0,00	0,00	3.072,60	205,18
614,52-		0,00		307,26-		0,00		0,00	0,00	2.150,82	85,50
100050000026	*	01.11.2005	Z002	01.07.2005	025/000					LANDESZUSCHUSS PELLETSHEIZUNG SCHULE ZASTLER	EUR
7.747,00-		0,00				0,00		0,00	0,00	7.747,00-	1.517,42-
3.873,81		0,00		309,86		0,00		0,00	0,00	3.563,33-	137,95-
* Geplante Zinsen											EUR
7.747,00-		0,00				0,00		0,00	0,00	7.747,00-	1.517,42-
3.873,81		0,00		309,86		0,00		0,00	0,00	3.563,33-	137,95-
100010000037	*	01.11.2005	Z002	01.07.2005	025/000					PELLETSHEIZUNG	EUR
33.898,71		0,00				0,00		0,00	0,00	33.898,71	6.640,13
16.949,91-		0,00		1.355,90-		0,00		0,00	0,00	15.592,90	603,65
* Geplante Zinsen											EUR
33.898,71		0,00				0,00		0,00	0,00	33.898,71	6.640,13
16.949,91-		0,00		1.355,90-		0,00		0,00	0,00	15.592,90	603,65

Buchungskreis 1000      Unterabschnitt 2110      GeplanteZinsen

Anlage	UNr.	Aktivdatum	Absch	Normal-AfA	Dauer	Alt	Index	Werk	Kostenst.	Anlagenbezeichnung	Währg
kum AnschWert		kum Aufw				gef Aufw		Bew	AnschWert	WB-Wert	kum Zins
kum AfA		kum Aufw AfA		gef AfA		gef Aufw AfA		Bew Wertber	Buchwert	Buchwert	gef Zins
100010000031	*	01.09.1993	Z002	01.07.1993	050/000					EINBAU WÄRMEDÄMMFENSTER SCHULE OBERRIED	EUR
53.744,92		0,00				0,00		0,00	0,00	53.744,92	5.766,68
36.949,96-		0,00		658,63-		0,00		0,00	0,00	16.136,33	610,88
* Geplante Zinsen											EUR
53.744,92		0,00				0,00		0,00	0,00	53.744,92	5.766,68
36.949,96-		0,00		658,63-		0,00		0,00	0,00	16.136,33	610,88
100010000249	*	20.12.2013	Z002	01.12.2013	020/000			1000		SANIERUNG SCHULE ZASTLER	EUR
23.085,17		0,00				0,00		0,00	0,00	23.085,17	2.805,81
4.265,75-		0,00		1.182,37-		0,00		0,00	0,00	17.637,05	676,27
* Geplante Zinsen											EUR
23.085,17		0,00				0,00		0,00	0,00	23.085,17	2.805,81
4.265,75-		0,00		1.182,37-		0,00		0,00	0,00	17.637,05	676,27
100010000504	*	13.06.2013	Z002	01.06.2013	030/000			92110000		Sanierung WC Anlage	EUR
35.153,00		0,00				0,00		0,00	0,00	35.153,00	3.803,68
3.803,11-		0,00		1.233,44-		0,00		0,00	0,00	30.116,45	1.140,20
* Geplante Zinsen											EUR
35.153,00		0,00				0,00		0,00	0,00	35.153,00	3.803,68
3.803,11-		0,00		1.233,44-		0,00		0,00	0,00	30.116,45	1.140,20
100010000087	*	01.01.1986	Z001	01.01.1986	999/000					SCHULE ZASTLER, FLST.15/8, 3797 QM X 20,00 DM/QM	EUR
38.827,51		0,00				0,00		0,00	0,00	38.827,51	11.524,00
0,00		0,00		0,00		0,00		0,00	0,00	38.827,51	1.440,50
* Geplante Zinsen											EUR
38.827,51		0,00				0,00		0,00	0,00	38.827,51	11.524,00
0,00		0,00		0,00		0,00		0,00	0,00	38.827,51	1.440,50
100050000027	*	13.11.2009	Z002	01.07.2009	050/000					ZUSCHUSS ZUKUNFTSIVESTITIONSPROGR. ENERG. SANIERUN	EUR
61.979,00-		0,00				0,00		0,00	0,00	61.979,00-	16.543,96-
10.308,87		0,00		1.245,06		0,00		0,00	0,00	50.425,07-	1.893,87-
* Geplante Zinsen											EUR
61.979,00-		0,00				0,00		0,00	0,00	61.979,00-	16.543,96-
10.308,87		0,00		1.245,06		0,00		0,00	0,00	50.425,07-	1.893,87-
100010000086	*	01.01.1986	Z001	01.01.1986	999/000					SCHULHAUS OBERRIED OHNE GOLDBERGHALLE, FLST.NR. 13	EUR
73.799,87		0,00				0,00		0,00	0,00	73.799,87	21.903,84
0,00		0,00		0,00		0,00		0,00	0,00	73.799,87	2.737,98
* Geplante Zinsen											EUR
73.799,87		0,00				0,00		0,00	0,00	73.799,87	21.903,84
0,00		0,00		0,00		0,00		0,00	0,00	73.799,87	2.737,98

Buchungskreis      Unterabschnitt      GeplanteZinsen  
 1000                      2110

Anlage	UNr.	Aktivdatum	Absch	Normal-AfA	Dauer	Alt	Index	Werk	Kostenst.	Anlagenbezeichnung	Währg
kum AnschWert		kum Aufw				gef Aufw		Bew	AnschWert	WB-Wert	kum Zins
kum AfA		kum Aufw AfA		gef AfA		gef Aufw AfA		Bew Wertber	Buchwert	Buchwert	gef Zins
100010000038	*	11.12.2009	Z002	01.07.2009	050/000					ENERGETISCHE SANIERUNG SCHULHAUS OBERRIED	EUR
90.688,79		0,00				0,00		0,00	90.688,79	24.493,72	
15.417,87-		0,00		1.813,76-		0,00		0,00	73.457,16	2.758,91	
* Geplante Zinsen											EUR
90.688,79		0,00				0,00		0,00	90.688,79	24.493,72	
15.417,87-		0,00		1.813,76-		0,00		0,00	73.457,16	2.758,91	
100010000035	*	30.09.2001	Z002	01.07.2001	025/000					EINBAU PELETTSCHEITZUNG/BIOGASANLAGE	EUR
240.937,08		0,00				0,00		0,00	240.937,08	35.875,92	
158.741,56-		0,00		9.670,06-		0,00		0,00	72.525,46	2.870,07	
* Geplante Zinsen											EUR
240.937,08		0,00				0,00		0,00	240.937,08	35.875,92	
158.741,56-		0,00		9.670,06-		0,00		0,00	72.525,46	2.870,07	
100010000039	*	23.12.2009	Z002	01.07.2009	050/000					UMBAU LEHRERZIMMER/WERKRAUM GRUNDSCHULE OBERRIED	EUR
99.873,37		0,00				0,00		0,00	99.873,37	26.975,52	
16.867,35-		0,00		2.000,15-		0,00		0,00	81.005,87	3.042,42	
* Geplante Zinsen											EUR
99.873,37		0,00				0,00		0,00	99.873,37	26.975,52	
16.867,35-		0,00		2.000,15-		0,00		0,00	81.005,87	3.042,42	
100010000252	*	14.08.2014	Z002	01.08.2014	025/000			1000		Sanierung Toilettenanlage Schule Oberried	EUR
144.601,95		0,00				0,00		0,00	144.601,95	17.077,00	
19.762,27-		0,00		5.784,08-		0,00		0,00	119.055,60	4.524,26	
* Geplante Zinsen											EUR
144.601,95		0,00				0,00		0,00	144.601,95	17.077,00	
19.762,27-		0,00		5.784,08-		0,00		0,00	119.055,60	4.524,26	
** Unterabschnitt	2110			Grundschulen							EUR
1.256.029,42		0,00				0,00		0,00	1.256.029,42	148.694,29	
722.521,54-		0,00		29.010,94-		0,00		0,00	504.496,94	18.762,07	
100030000221	*	01.06.2015	Z002	01.06.2015	008/000			1000		Ausstattung Raum Kernzeitbetreuung	EUR
93,29		0,00				0,00		0,00	93,29	7,50	
30,12-		0,00		11,66-		0,00		0,00	51,51	2,13	
* Geplante Zinsen											EUR
93,29		0,00				0,00		0,00	93,29	7,50	
30,12-		0,00		11,66-		0,00		0,00	51,51	2,13	

Buchungskreis 1000      Unterabschnitt 2910      GeplanteZinsen

Anlage	UNr.	Aktivdatum	Absch	Normal-AfA	Dauer	Alt	Index	Werk	Kostenst.	Anlagenbezeichnung	Währg
kum AnschWert		kum Aufw				gef Aufw		Bew	AnschWert	WB-Wert	kum Zins
kum AfA		kum Aufw AfA		gef AfA		gef Aufw AfA		Bew Wertber	Buchwert	Buchwert	gef Zins
100030000235	*	28.06.2016	Z002	01.06.2016	012/000				92910000	Sitzgelegenheit Außenbereich	EUR
498,95		0,00				0,00		0,00	0,00	498,95	27,38
65,83-		0,00		41,58-		0,00		0,00	0,00	391,54	15,30
* Geplante Zinsen											EUR
498,95		0,00				0,00		0,00	0,00	498,95	27,38
65,83-		0,00		41,58-		0,00		0,00	0,00	391,54	15,30
100030000224	*	19.05.2015	Z002	01.05.2015	012/000				92910000	Tisch und Bänke Mittagstisch Kernzeit	EUR
1.199,00		0,00				0,00		0,00	0,00	1.199,00	105,44
266,45-		0,00		99,92-		0,00		0,00	0,00	832,63	32,74
* Geplante Zinsen											EUR
1.199,00		0,00				0,00		0,00	0,00	1.199,00	105,44
266,45-		0,00		99,92-		0,00		0,00	0,00	832,63	32,74
** Unterabschnitt	2910	Betreuungsangebote an Schulen									EUR
1.791,24		0,00				0,00		0,00	0,00	1.791,24	140,32
362,40-		0,00		153,16-		0,00		0,00	0,00	1.275,68	50,17
100010000228	*	31.05.2011	Z002	01.05.2011	050/000			1000		Mühle Zastler	EUR
1.199,45		0,00				0,00		0,00	0,00	1.199,45	276,88
159,93-		0,00		23,99-		0,00		0,00	0,00	1.015,53	38,12
* Geplante Zinsen											EUR
1.199,45		0,00				0,00		0,00	0,00	1.199,45	276,88
159,93-		0,00		23,99-		0,00		0,00	0,00	1.015,53	38,12
100010000089	*	13.11.1998	Z001	01.07.1998	999/000					ANTEIL ENTWÄSSERUNGSKOSTEN SCHNIDERLEHOF	EUR
11.774,72		0,00				0,00		0,00	0,00	11.774,72	3.494,72
0,00		0,00		0,00		0,00		0,00	0,00	11.774,72	436,84
* Geplante Zinsen											EUR
11.774,72		0,00				0,00		0,00	0,00	11.774,72	3.494,72
0,00		0,00		0,00		0,00		0,00	0,00	11.774,72	436,84
100010000088	*	01.01.1971	Z001	01.01.1971	999/000					SCHNIEDERLEHOF, FLST.NR. 114 U.116, 28.004 QM	EUR
70.164,58		0,00				0,00		0,00	0,00	70.164,58	20.824,88
0,00		0,00		0,00		0,00		0,00	0,00	70.164,58	2.603,11
* Geplante Zinsen											EUR
70.164,58		0,00				0,00		0,00	0,00	70.164,58	20.824,88
0,00		0,00		0,00		0,00		0,00	0,00	70.164,58	2.603,11

Buchungskreis 1000      Unterabschnitt 3400      GeplanteZinsen

Anlage	UNr.	Aktivdatum	Absch	Normal-AfA	Dauer	Alt	Index	Werk	Kostenst.	Anlagenbezeichnung	Währg
kum AnschWert		kum Aufw				gef Aufw		Bew	AnschWert	WB-Wert	kum Zins
kum AfA		kum Aufw AfA		gef AfA		gef Aufw AfA		Bew Wertber		Buchwert	gef Zins
100010000040	*	01.01.1998	Z002	01.01.1998	050/000					GEBÄUDEWERT HEIMATMUSEUM SCHNIDERLEHOF	EUR
186.621,54		0,00				0,00		0,00	186.621,54	186.621,54	37.663,55
74.652,09-		0,00		3.732,32-		0,00		0,00	108.237,13	108.237,13	4.084,83
* Geplante Zinsen											EUR
186.621,54		0,00				0,00		0,00	186.621,54	186.621,54	37.663,55
74.652,09-		0,00		3.732,32-		0,00		0,00	108.237,13	108.237,13	4.084,83
** Unterabschnitt 3400 Heimat- u. sonst. Kulturpflege											EUR
269.760,29		0,00				0,00		0,00	269.760,29	269.760,29	62.260,03
74.812,02-		0,00		3.756,31-		0,00		0,00	191.191,96	191.191,96	7.162,90
100010000238	*	01.07.2013	Z001	01.07.2013	050/000			1000		Seniorenwohnheim An der Brugga	EUR
38.496,87		0,00				0,00		0,00	38.496,87	38.496,87	6.427,04
0,00		0,00		0,00		0,00		0,00	38.496,87	38.496,87	1.428,23
* Geplante Zinsen											EUR
38.496,87		0,00				0,00		0,00	38.496,87	38.496,87	6.427,04
0,00		0,00		0,00		0,00		0,00	38.496,87	38.496,87	1.428,23
100050000332	*	01.04.2014	Z002	01.04.2014	020/000					LSP Zuweisung Soziale Einrichtung für Senioren	EUR
58.412,83-		0,00				0,00		38.716,80-	58.412,83-	58.412,83-	7.364,81-
10.952,40		0,00		5.115,93		0,00		0,00	81.061,30-	81.061,30-	2.985,97-
* Geplante Zinsen											EUR
58.412,83-		0,00				0,00		38.716,80-	58.412,83-	58.412,83-	7.364,81-
10.952,40		0,00		5.115,93		0,00		0,00	81.061,30-	81.061,30-	2.985,97-
100010000240	*	01.07.2013	Z002	01.07.2013	050/000			1000		Bestandsaufnahme Ursulinengelände	EUR
220.588,47		0,00				0,00		0,00	220.588,47	220.588,47	31.435,08
17.815,84-		0,00		4.456,54-		0,00		0,00	198.316,09	198.316,09	7.440,20
* Geplante Zinsen											EUR
220.588,47		0,00				0,00		0,00	220.588,47	220.588,47	31.435,08
17.815,84-		0,00		4.456,54-		0,00		0,00	198.316,09	198.316,09	7.440,20
** Unterabschnitt 4310 Soziale Einr. f. Ältere											EUR
200.672,51		0,00				0,00		38.716,80-	200.672,51	200.672,51	30.497,31
6.863,44-		0,00		659,39		0,00		0,00	155.751,66	155.751,66	5.882,46
100040000013	*	19.09.2018	Z002	01.09.2018	010/000					Füchtlingsunterkunft am Sportplatz	EUR
0,00		0,00				0,00		47.028,07	0,00	47.028,07	0,00
0,00		0,00		1.567,60-		0,00		0,00	45.460,47	45.460,47	571,89
* Geplante Zinsen											EUR
0,00		0,00				0,00		47.028,07	0,00	47.028,07	0,00
0,00		0,00		1.567,60-		0,00		0,00	45.460,47	45.460,47	571,89

Buchungskreis 1000      Unterabschnitt 4360      GeplanteZinsen

Anlage	UNr.	Aktivdatum	Absch	Normal-AfA	Dauer	Alt	Index	Werk	Kostenst.	Anlagenbezeichnung	Währg
kum AnschWert		kum Aufw				gef Aufw		Bew	AnschWert	WB-Wert	kum Zins
kum AfA		kum Aufw AfA		gef AfA		gef Aufw AfA		Bew	Wertber	Buchwert	gef Zins
100050000339	*	31.12.2017	Z002	01.12.2017	050/000					Flüchtlingsunterkunft Zastler Talstr. 29A - 29C	EUR
77.196,82-		0,00				0,00		0,00	0,00	77.196,82-	238,47-
128,66		0,00		1.543,94		0,00		0,00	0,00	75.524,22-	2.830,59-
* Geplante Zinsen											EUR
77.196,82-		0,00				0,00		0,00	0,00	77.196,82-	238,47-
128,66		0,00		1.543,94		0,00		0,00	0,00	75.524,22-	2.830,59-
100010000523	*	01.11.2017	Z002	01.11.2017	050/000					Flüchtlingsunterkunft Zastler Talstr. 29A - 29C	EUR
419.777,70		0,00				0,00		0,00	0,00	419.777,70	2.591,30
1.399,26-		0,00		8.395,55-		0,00		0,00	0,00	409.982,89	15.366,10
* Geplante Zinsen											EUR
419.777,70		0,00				0,00		0,00	0,00	419.777,70	2.591,30
1.399,26-		0,00		8.395,55-		0,00		0,00	0,00	409.982,89	15.366,10
** Unterabschnitt	4360			Soziale Einr. f. Aussiedler							EUR
342.580,88		0,00				0,00		47.028,07	0,00	389.608,95	2.352,83
1.270,60-		0,00		8.419,21-		0,00		0,00	0,00	379.919,14	13.107,40
100010000130	*	18.08.2009	Z002	01.07.2009	010/000					SPIELKOMBINATION SECHSECKTURM	EUR
6.596,90		0,00				0,00		0,00	0,00	6.596,90	1.076,68
5.607,54-		0,00		659,57-		0,00		0,00	0,00	329,79	24,47
* Geplante Zinsen											EUR
6.596,90		0,00				0,00		0,00	0,00	6.596,90	1.076,68
5.607,54-		0,00		659,57-		0,00		0,00	0,00	329,79	24,47
100040000010	*	23.07.2016	Z001	01.07.2016	007/000					Sonnenschirme	EUR
997,58		0,00				0,00		0,00	0,00	997,58	55,52
0,00		0,00		0,00		0,00		0,00	0,00	997,58	37,01
* Geplante Zinsen											EUR
997,58		0,00				0,00		0,00	0,00	997,58	55,52
0,00		0,00		0,00		0,00		0,00	0,00	997,58	37,01
100050000333	*	01.04.2014	Z002	01.04.2014	020/000					LSP Zuweisung Sanierung Kindergarten Oberried	EUR
32.195,79-		0,00				0,00		0,00	0,00	32.195,79-	4.059,31-
6.036,71		0,00		1.609,79		0,00		0,00	0,00	24.549,29-	940,64-
* Geplante Zinsen											EUR
32.195,79-		0,00				0,00		0,00	0,00	32.195,79-	4.059,31-
6.036,71		0,00		1.609,79		0,00		0,00	0,00	24.549,29-	940,64-

Buchungskreis      Unterabschnitt      GeplanteZinsen  
 1000                      4640

Anlage	UNr.	Aktivdatum	Absch	Normal-AfA	Dauer	Alt	Index	Werk	Kostenst.	Anlagenbezeichnung	Währg
kum AnschWert		kum Aufw				gef Aufw		Bew	AnschWert	WB-Wert	kum Zins
kum AfA		kum Aufw AfA		gef AfA		gef Aufw AfA		Bew Wertber	Buchwert	Buchwert	gef Zins
100050000334	*	06.10.2014	Z002	01.10.2014	040/000					Ausgleichstock Sanierung Kindergarten Oberried	EUR
40.000,00-		0,00				0,00		0,00	40.000,00-	4.627,08-	
3.250,00		0,00		1.000,00		0,00		0,00	35.750,00-	1.344,88-	
* Geplante Zinsen											EUR
40.000,00-		0,00				0,00		0,00	40.000,00-	4.627,08-	
3.250,00		0,00		1.000,00		0,00		0,00	35.750,00-	1.344,88-	
100050000069	*	05.11.2012	Z002	01.11.2012	040/000			1000		Zuschuss für Sanierung Kindergarten	EUR
122.243,00-		0,00				0,00		0,00	122.243,00-	21.918,64-	
15.789,72		0,00		3.056,08		0,00		0,00	103.397,20-	3.892,73-	
* Geplante Zinsen											EUR
122.243,00-		0,00				0,00		0,00	122.243,00-	21.918,64-	
15.789,72		0,00		3.056,08		0,00		0,00	103.397,20-	3.892,73-	
100050000338	*	15.12.2017	Z002	01.12.2017	040/000					Ausgleichstock Anbau Kindergarten 2015-2016	EUR
112.000,00-		0,00				0,00		0,00	112.000,00-	345,91-	
233,33		0,00		2.800,00		0,00		0,00	108.966,67-	4.094,60-	
* Geplante Zinsen											EUR
112.000,00-		0,00				0,00		0,00	112.000,00-	345,91-	
233,33		0,00		2.800,00		0,00		0,00	108.966,67-	4.094,60-	
100050000341	*	31.12.2018	Z002	01.01.2018	039/000					LSP Zuweisung Anbau Kindergarten 2015-2016	EUR
0,00		0,00				0,00		145.666,92-	145.666,92-	0,00	
0,00		0,00		3.735,05		0,00		0,00	141.931,87-	5.334,96-	
* Geplante Zinsen											EUR
0,00		0,00				0,00		145.666,92-	145.666,92-	0,00	
0,00		0,00		3.735,05		0,00		0,00	141.931,87-	5.334,96-	
100040000011	*	25.01.2017	Z001	01.01.2017	040/000					Kindergartenanbau 2015/2016	EUR
410.000,00		0,00				0,00		2.140,89	412.140,89	15.211,00	
0,00		0,00		0,00		0,00		0,00	412.140,89	15.230,86	
* Geplante Zinsen											EUR
410.000,00		0,00				0,00		2.140,89	412.140,89	15.211,00	
0,00		0,00		0,00		0,00		0,00	412.140,89	15.230,86	
** Unterabschnitt	4640			Tageseinrichtungen für Kinder							EUR
111.155,69		0,00				0,00		143.526,03-	32.370,34-	14.607,74-	
19.702,22		0,00		11.541,35		0,00		0,00	1.126,77-	315,47-	



Buchungskreis      Unterabschnitt      GeplanteZinsen  
 1000                      5500

Anlage	UNr.	Aktivdatum	Absch	Normal-Afa	Dauer	Alt	Index	Werk	Kostenst.	Anlagenbezeichnung	Währg
kum AnschWert		kum Aufw				gef Aufw		Bew	AnschWert	WB-Wert	kum Zins
kum Afa		kum Aufw Afa				gef Afa	gef Aufw Afa	Bew	Wertber	Buchwert	gef Zins
100010000496	*	13.10.2014	Z002	01.10.2014	025/000				95500000	Multifunktionsgebäude Nordic Center Notschrei	EUR
6.745,00		0,00				0,00			0,00	6.745,00	760,41
876,85-		0,00				269,80-	0,00		0,00	5.598,35	212,70
* Geplante Zinsen											EUR
6.745,00		0,00				0,00			0,00	6.745,00	760,41
876,85-		0,00				269,80-	0,00		0,00	5.598,35	212,70
** Unterabschnitt 5500 Förderung des Sports											EUR
6.745,00		0,00				0,00			0,00	6.745,00	760,41
876,85-		0,00				269,80-	0,00		0,00	5.598,35	212,70
100020000055	*	01.01.1974	Z002	01.01.1974	010/000					FAHRAD-PARKER 2 STÜCK	EUR
597,60		0,00				0,00			0,00	597,60	0,00
596,60-		0,00			0,00	0,00			0,00	1,00	0,00
100020000056	*	09.06.1999	Z002	01.07.1999	005/000					KÄRCHER BR 530 SCHEUERSAUGMASCHINE	EUR
2.241,32		0,00				0,00			0,00	2.241,32	0,00
2.240,32-		0,00			0,00	0,00			0,00	1,00	0,00
100020000057	*	30.07.2005	Z002	01.07.2005	005/000					WEIDNER BODENREINIGUNGSAUTOMAT COMET 45 K	EUR
2.051,92		0,00				0,00			0,00	2.051,92	1,86
2.051,92-		0,00			0,00	0,00			0,00	0,00	0,00
100020000058	*	12.03.2008	Z002	01.01.2008	005/000					EINSCHLEIBENREINIGUNGSMASCHINE EM 17R	EUR
947,69		0,00				0,00			0,00	947,69	31,56
947,69-		0,00			0,00	0,00			0,00	0,00	0,00
100020000134	*	05.12.2011	Z002	01.12.2011	005/000					Scheuersaugmaschine BA 430 S	EUR
1.273,49		0,00				0,00			0,00	1.273,49	118,12
1.273,49-		0,00			0,00	0,00			0,00	0,00	0,00
100030000108	*	01.01.1973	Z002	01.01.1973	010/000					GETRÄNKEBÜFFET MIT GLÄSERSCHRANK, KIRSCH, SPENDE RI	EUR
2.469,54		0,00				0,00			0,00	2.469,54	0,00
2.468,54-		0,00			0,00	0,00			0,00	1,00	0,00
100030000109	*	01.01.1973	Z002	01.01.1973	010/000					BESTUHLUNG 420 STÜHLE	EUR
13.502,86		0,00				0,00			0,00	13.502,86	0,00
13.501,86-		0,00			0,00	0,00			0,00	1,00	0,00
100030000110	*	01.01.1973	Z002	01.01.1973	010/000					TISCHE 70 STÜCK	EUR
6.081,20		0,00				0,00			0,00	6.081,20	0,00
6.080,20-		0,00			0,00	0,00			0,00	1,00	0,00
100030000111	*	01.01.1973	Z002	01.01.1973	004/000					KAFFEEMASCHINE ROWENTA	EUR
709,42		0,00				0,00			0,00	709,42	0,00
708,42-		0,00			0,00	0,00			0,00	1,00	0,00
100030000112	*	01.01.1986	Z002	01.01.1986	010/000					BESTUHLUNG MEHRZWECKRAUM GOLDBERGHALLE	EUR
2.356,26		0,00				0,00			0,00	2.356,26	0,00
2.355,26-		0,00			0,00	0,00			0,00	1,00	0,00
100030000113	*	09.10.1987	Z002	01.07.1987	004/000					SPORTGERÄTE FREIGELÄNDE GOLDBERGHALLE	EUR
2.124,35		0,00				0,00			0,00	2.124,35	0,00
2.123,35-		0,00			0,00	0,00			0,00	1,00	0,00

Buchungskreis 1000      Unterabschnitt 5600      GeplanteZinsen

Anlage	UNr.	Aktivdatum	Absch	Normal-AfA	Dauer	Alt	Index	Werk	Kostenst.	Anlagenbezeichnung	Währg
kum AnschWert		kum Aufw				gef Aufw		Bew	AnschWert	WB-Wert	kum Zins
kum AfA		kum Aufw AfA				gef AfA	gef Aufw AfA	Bew	Wertber	Buchwert	gef Zins
100030000114	*	07.10.1987	Z002	01.07.1987	004/000					DYWIDAG-TISCHTENNISTISCH, ALU-NETZ	EUR
982,49		0,00				0,00		0,00	0,00	982,49	0,00
981,49-		0,00				0,00		0,00	0,00	1,00	0,00
100030000115	*	01.05.1988	Z002	01.01.1988	004/000					GERÄTEKASTEN SPORTANLAGE GOLDBERGHALLE	EUR
1.010,01		0,00				0,00		0,00	0,00	1.010,01	0,00
1.009,01-		0,00				0,00		0,00	0,00	1,00	0,00
100030000116	*	13.03.1996	Z002	01.01.1996	010/000					BÜHNENVORHANG GOLDBERGHALLE	EUR
6.719,38		0,00				0,00		0,00	0,00	6.719,38	0,00
6.718,38-		0,00				0,00		0,00	0,00	1,00	0,00
100030000117	*	01.06.1999	Z002	01.01.1999	010/000					TURNBOCK GR. 1	EUR
590,46		0,00				0,00		0,00	0,00	590,46	0,00
589,46-		0,00				0,00		0,00	0,00	1,00	0,00
100030000118	*	01.10.2001	Z002	01.07.2001	010/000					DOPPELFELD-SPROSSENWAND AUS KIEFERNHOLZ	EUR
528,16		0,00				0,00		0,00	0,00	528,16	2,11
528,16-		0,00				0,00		0,00	0,00	0,00	0,00
100050000028	*	01.01.1986	Z002	01.01.1986	020/000					ZUSCHUSS LAND SPORTPLATZ HINTER DER GOLDBERGHALLE	EUR
21.985,55-		0,00				0,00		0,00	0,00	21.985,55-	0,00
21.984,55		0,00				0,00		0,00	0,00	1,00-	0,00
100050000058	*	20.12.2010	Z002	01.12.2010	015/000					Zuschuss Sportstättenbauförderung Sanierung	EUR
0,00		0,00				0,00		0,00	0,00	0,00	0,00
0,00		0,00				0,00		0,00	0,00	0,00	0,00
* Geplante Zinsen											EUR
22.200,60		0,00				0,00		0,00	0,00	22.200,60	153,65
22.189,60-		0,00				0,00		0,00	0,00	11,00	0,00
100030000120	*	30.03.2009	Z002	01.01.2009	010/000					ALU ALLZWECKLEITER	EUR
613,48		0,00				0,00		0,00	0,00	613,48	90,86
552,26-		0,00				0,00		0,00	0,00	0,00	1,14
* Geplante Zinsen											EUR
613,48		0,00				0,00		0,00	0,00	613,48	90,86
552,26-		0,00				0,00		0,00	0,00	0,00	1,14
100030000119	*	18.09.2009	Z002	01.07.2009	010/000					NEBENUHR NORMSTRICH 40X40 CM	EUR
664,71		0,00				0,00		0,00	0,00	664,71	108,24
565,24-		0,00				0,00		0,00	0,00	33,16	2,46
* Geplante Zinsen											EUR
664,71		0,00				0,00		0,00	0,00	664,71	108,24
565,24-		0,00				0,00		0,00	0,00	33,16	2,46
100010000132	*	01.01.1977	Z002	01.01.1977	050/000					RINDERMATTE SCHULHAUS	EUR
3.695,74		0,00				0,00		0,00	0,00	3.695,74	283,96
3.033,46-		0,00				0,00		0,00	0,00	588,69	23,21

Buchungskreis 1000      Unterabschnitt 5600      GeplanteZinsen

Anlage	UNr.	Aktivdatum	Absch	Normal-AfA	Dauer	Alt	Index	Werk	Kostenst.	Anlagenbezeichnung	Währg	
kum AnschWert		kum Aufw				gef Aufw		Bew	AnschWert	WB-Wert	kum Zins	
kum AfA		kum Aufw AfA		gef AfA		gef Aufw AfA		Bew	Wertber	Buchwert	gef Zins	
* Geplante Zinsen											EUR	
3.695,74		0,00				0,00		0,00		3.695,74	283,96	
3.033,46-		0,00		73,59-		0,00		0,00		588,69	23,21	
100030000149 * 04.10.2011 Z002 01.10.2011 010/000											Flügeltürenschränk	EUR
2.804,36		0,00				0,00		0,00		2.804,36	447,06	
1.752,73-		0,00		280,43-		0,00		0,00		771,20	33,81	
* Geplante Zinsen											EUR	
2.804,36		0,00				0,00		0,00		2.804,36	447,06	
1.752,73-		0,00		280,43-		0,00		0,00		771,20	33,81	
100010000511 * 21.12.2015 Z002 01.12.2015 011/000											1000 Weichbodenmatten und Weichbodenwagen	EUR
1.409,94		0,00				0,00		0,00		1.409,94	98,65	
267,04-		0,00		128,18-		0,00		0,00		1.014,72	40,02	
* Geplante Zinsen											EUR	
1.409,94		0,00				0,00		0,00		1.409,94	98,65	
267,04-		0,00		128,18-		0,00		0,00		1.014,72	40,02	
100050000029 * 01.01.1999 Z002 01.01.2000 020/000											KLEINSPIELFELD HINTER DER GOLDBERGHALLE, ERSATZ VE	EUR
27.038,14-		0,00				0,00		0,00		27.038,14-	2.407,11-	
24.334,74		0,00		1.351,70		0,00		0,00		1.351,70-	75,22-	
* Geplante Zinsen											EUR	
27.038,14-		0,00				0,00		0,00		27.038,14-	2.407,11-	
24.334,74		0,00		1.351,70		0,00		0,00		1.351,70-	75,22-	
100010000136 * 01.01.2008 Z002 01.01.2008 020/000											SANIERUNG SPORTPLATZ OBERRIED/PLANUNGSKOSTEN	EUR
5.469,07		0,00				0,00		0,00		5.469,07	1.262,50	
2.430,72-		0,00		303,84-		0,00		0,00		2.734,51	107,09	
* Geplante Zinsen											EUR	
5.469,07		0,00				0,00		0,00		5.469,07	1.262,50	
2.430,72-		0,00		303,84-		0,00		0,00		2.734,51	107,09	
100010000135 * 13.03.2001 Z001 01.01.2001 999/000											GEMEINDEHAUS HOFSGRUND/ PLANUNGSKOSTEN	EUR
3.231,01		0,00				0,00		0,00		3.231,01	958,96	
0,00		0,00		0,00		0,00		0,00		3.231,01	119,87	
* Geplante Zinsen											EUR	
3.231,01		0,00				0,00		0,00		3.231,01	958,96	
0,00		0,00		0,00		0,00		0,00		3.231,01	119,87	

Buchungskreis      Unterabschnitt      GeplanteZinsen  
 1000                      5600

Anlage	UNr.	Aktivdatum	Absch	Normal-AfA	Dauer	Alt	Index	Werk	Kostenst.	Anlagenbezeichnung	Währg
kum AnschWert		kum Aufw				gef Aufw		Bew	AnschWert	WB-Wert	kum Zins
kum AfA		kum Aufw AfA				gef Aufw AfA		Bew Wertber		Buchwert	gef Zins
100010000134 *		01.08.1999	Z002	01.07.1999	020/000					KLEINSPIELFELD BEI DER GOLDBERGHALLE	EUR
86.647,61		0,00				0,00		0,00	0,00	86.647,61	7.071,04
80.150,08-		0,00				4.331,69-		0,00	0,00	2.165,84	160,71
* Geplante Zinsen											
86.647,61		0,00				0,00		0,00	0,00	86.647,61	7.071,04
80.150,08-		0,00				4.331,69-		0,00	0,00	2.165,84	160,71
100010000133 *		01.01.1986	Z002	01.01.1988	033/000					PARKPLATZ BEI DER GOLDBERGHALLE (BAUKOSTEN)	EUR
125.627,61		0,00				0,00		0,00	0,00	125.627,61	7.908,48
114.207,98-		0,00				3.806,54-		0,00	0,00	7.613,09	353,06
* Geplante Zinsen											
125.627,61		0,00				0,00		0,00	0,00	125.627,61	7.908,48
114.207,98-		0,00				3.806,54-		0,00	0,00	7.613,09	353,06
100050000061 *		07.12.2011	Z002	01.12.2011	020/000			1000		Zuweisung vom Land, LSP	EUR
15.094,48-		0,00				0,00		0,00	0,00	15.094,48-	2.888,59-
4.591,22		0,00				754,73		0,00	0,00	9.748,53-	375,67-
* Geplante Zinsen											
15.094,48-		0,00				0,00		0,00	0,00	15.094,48-	2.888,59-
4.591,22		0,00				754,73		0,00	0,00	9.748,53-	375,67-
100010000131 *		01.01.1975	Z002	01.01.1975	050/000					SPORTPLATZ OBERRIED STEINMATTE FLST.NR. 253	EUR
142.161,71		0,00				0,00		0,00	0,00	142.161,71	9.370,41
122.070,77-		0,00				2.870,13-		0,00	0,00	17.220,81	692,13
* Geplante Zinsen											
142.161,71		0,00				0,00		0,00	0,00	142.161,71	9.370,41
122.070,77-		0,00				2.870,13-		0,00	0,00	17.220,81	692,13
100050000059 *		20.12.2010	Z002	01.12.2010	015/000					Zuschuss Sportstättenbauförderung Sanierung	EUR
104.000,00-		0,00				0,00		0,00	0,00	104.000,00-	20.877,33-
49.111,10		0,00				6.933,33		0,00	0,00	47.955,57-	1.907,76-
* Geplante Zinsen											
104.000,00-		0,00				0,00		0,00	0,00	104.000,00-	20.877,33-
49.111,10		0,00				6.933,33		0,00	0,00	47.955,57-	1.907,76-
100010000041 *		01.01.1974	Z002	01.01.1974	050/000					GOLDBERGHALLE OBERRIED, FLST.NR.13	EUR
757.778,87		0,00				0,00		0,00	0,00	757.778,87	46.823,80
663.121,58-		0,00				15.776,22-		0,00	0,00	78.881,07	3.219,14
* Geplante Zinsen											
757.778,87		0,00				0,00		0,00	0,00	757.778,87	46.823,80
663.121,58-		0,00				15.776,22-		0,00	0,00	78.881,07	3.219,14

Buchungskreis	Unterabschnitt	Geplante Zinsen									
1000	5600										
Anlage	UNr.	Aktivdatum	Absch	Normal-AfA	Dauer	Alt	Index	Werk	Kostenst.	Anlagenbezeichnung	Währg
kum AnschWert		kum Aufw				gef Aufw		Bew	AnschWert	WB-Wert	kum Zins
kum AfA		kum Aufw AfA				gef Aufw AfA		Bew Wertber		Buchwert	gef Zins
100010000092	*	01.01.1986	Z001	01.01.1986	999/000					PARKPLATZ U. SPORTANLAGE GOLDBERGHALLE/GRDST. ANTE	EUR
89.086,90		0,00				0,00		0,00	0,00	89.086,90	26.440,88
0,42-		0,00		0,00		0,00		0,00	0,00	89.086,48	3.305,11
* Geplante Zinsen											EUR
89.086,90		0,00				0,00		0,00	0,00	89.086,90	26.440,88
0,42-		0,00		0,00		0,00		0,00	0,00	89.086,48	3.305,11
100010000090	*	01.01.1986	Z001	01.01.1986	999/000					GOLDBERGHALLE OHNE SCHULE, FLST.NR. 13, 2575 QM X	EUR
92.160,36		0,00				0,00		0,00	0,00	92.160,36	27.353,20
0,00		0,00		0,00		0,00		0,00	0,00	92.160,36	3.419,15
* Geplante Zinsen											EUR
92.160,36		0,00				0,00		0,00	0,00	92.160,36	27.353,20
0,00		0,00		0,00		0,00		0,00	0,00	92.160,36	3.419,15
100050000031	*	10.11.2008	Z002	01.07.2008	050/000					ZUSCHUSS KULTUSMINISTERIUM SANIERUNG GOLDBERGHALLE	EUR
150.000,00-		0,00				0,00		0,00	0,00	150.000,00-	40.022,84-
27.273,32		0,00		3.030,29		0,00		0,00	0,00	119.696,39-	4.496,95-
* Geplante Zinsen											EUR
150.000,00-		0,00				0,00		0,00	0,00	150.000,00-	40.022,84-
27.273,32		0,00		3.030,29		0,00		0,00	0,00	119.696,39-	4.496,95-
100010000091	*	01.01.1986	Z001	01.01.1986	999/000					SPORTPLATZ OBERRIED, STEINMATTE FLST.NR. 253, 4817	EUR
123.142,09		0,00				0,00		0,00	0,00	123.142,09	36.548,56
0,00		0,00		0,00		0,00		0,00	0,00	123.142,09	4.568,57
* Geplante Zinsen											EUR
123.142,09		0,00				0,00		0,00	0,00	123.142,09	36.548,56
0,00		0,00		0,00		0,00		0,00	0,00	123.142,09	4.568,57
100010000219	*	04.10.2010	Z002	01.10.2010	015/000					Sanierung Hartplatz Oberried (Kunstrasen)	EUR
342.798,84		0,00				0,00		0,00	0,00	342.798,84	69.921,61
165.686,11-		0,00		22.853,26-		0,00		0,00	0,00	154.259,47	6.146,95
* Geplante Zinsen											EUR
342.798,84		0,00				0,00		0,00	0,00	342.798,84	69.921,61
165.686,11-		0,00		22.853,26-		0,00		0,00	0,00	154.259,47	6.146,95
100050000030	*	13.11.2008	Z002	01.07.2008	050/000					ZUSCHUSS LANDESSANIERUNGSPROGRAMM SANIERUNG GOLDBE	EUR
470.110,32-		0,00				0,00		0,00	0,00	470.110,32-	125.254,31-
84.662,71		0,00		9.517,22		0,00		0,00	0,00	375.930,39-	14.123,56-
* Geplante Zinsen											EUR
470.110,32-		0,00				0,00		0,00	0,00	470.110,32-	125.254,31-
84.662,71		0,00		9.517,22		0,00		0,00	0,00	375.930,39-	14.123,56-

Buchungskreis      Unterabschnitt      GeplanteZinsen  
 1000                      5600

Anlage	UNr.	Aktivdatum	Absch	Normal-AfA	Dauer	Alt	Index	Werk	Kostenst.	Anlagenbezeichnung	Währg
kum AnschWert		kum Aufw				gef Aufw		Bew	AnschWert	WB-Wert	kum Zins
kum AfA		kum Aufw AfA				gef Aufw AfA		Bew	Wertber	Buchwert	gef Zins
100050000032	*	17.11.2008	Z002	01.07.2008	050/000					ZUSCHUSS AUSGLEICHSTOCK SANIERUNG GOLDBERGHALLE	EUR
550.000,00-		0,00				0,00		0,00	0,00	550.000,00-	145.330,48-
96.351,27		0,00		11.201,20		0,00		0,00	0,00	442.447,53-	16.622,59-
* Geplante Zinsen											EUR
550.000,00-		0,00				0,00		0,00	0,00	550.000,00-	145.330,48-
96.351,27		0,00		11.201,20		0,00		0,00	0,00	442.447,53-	16.622,59-
100010000042	*	13.12.2006	Z002	01.01.2007	050/000					SANIERUNG UND ERWEITERUNG GOLDBERGHALLE OBERRIED	EUR
2.285.815,28		0,00				0,00		0,00	0,00	2.285.815,28	598.803,46
444.035,03-		0,00		47.225,13-		0,00		0,00	0,00	1.794.555,12	67.454,02
* Geplante Zinsen											EUR
2.285.815,28		0,00				0,00		0,00	0,00	2.285.815,28	598.803,46
444.035,03-		0,00		47.225,13-		0,00		0,00	0,00	1.794.555,12	67.454,02
** Unterabschnitt	5600			Sportplätze, Turnhalle							EUR
2.769.065,24		0,00				0,00		0,00	0,00	2.769.065,24	496.864,66
1.333.738,66-		0,00		64.988,07-		0,00		0,00	0,00	1.370.338,51	52.044,69
100010000524	*	27.04.2018	Z002	01.04.2018	010/000					Spielplatz Kurgarten	EUR
0,00		0,00				0,00		103.941,00	103.941,00	103.941,00	0,00
0,00		0,00		7.795,58-		0,00		0,00	0,00	96.145,42	2.783,70
* Geplante Zinsen											EUR
0,00		0,00				0,00		103.941,00	103.941,00	103.941,00	0,00
0,00		0,00		7.795,58-		0,00		0,00	0,00	96.145,42	2.783,70
** Unterabschnitt	5800			Park- u. Gartenanlagen							EUR
0,00		0,00				0,00		103.941,00	103.941,00	103.941,00	0,00
0,00		0,00		7.795,58-		0,00		0,00	0,00	96.145,42	2.783,70
100050000033	*	27.11.2009	0000	01.07.2009	999/000					Zuschuss Landessanierungsprogramm Ortsmitte	EUR
44.843,00-		0,00				0,00		0,00	0,00	44.843,00-	0,00
0,00		0,00		0,00		0,00		0,00	0,00	44.843,00-	0,00
* Geplante Zinsen											EUR
44.843,00-		0,00				0,00		0,00	0,00	44.843,00-	0,00
0,00		0,00		0,00		0,00		0,00	0,00	44.843,00-	0,00
100050000066	*	31.12.2012	Z002	01.12.2012	010/000			1000		Dorfsanierung	EUR
3.166,88		0,00				0,00		0,00	0,00	3.166,88	359,80
1.406,37-		0,00		358,07-		0,00		0,00	0,00	1.402,44	58,67
* Geplante Zinsen											EUR
3.166,88		0,00				0,00		0,00	0,00	3.166,88	359,80
1.406,37-		0,00		358,07-		0,00		0,00	0,00	1.402,44	58,67

Buchungskreis	Unterabschnitt	Geplante Zinsen							Währg	
1000	6150									
Anlage	UNr.	Aktivdatum	Absch Normal-Afa	Dauer	Alt	Index	Werk	Kostenst.	Anlagenbezeichnung	Währg
kum AnschWert		kum Aufw			gek Aufw		Bew	AnschWert	WB-Wert	kum Zins
kum Afa		kum Aufw Afa			gek Aufw Afa		Bew	Wertber	Buchwert	gek Zins
100050000062	*	07.12.2011	Z002	01.12.2011	020/000		1000		Zuweisung vom Land, LSP	EUR
6.419,13-		0,00			0,00			0,00	6.419,13-	1.228,41-
1.952,51		0,00		320,95	0,00			0,00	4.145,67-	159,76-
* Geplante Zinsen										EUR
6.419,13-		0,00			0,00			0,00	6.419,13-	1.228,41-
1.952,51		0,00		320,95	0,00			0,00	4.145,67-	159,76-
100010000137	*	01.01.1990	Z001	01.01.1990	999/000				DORFSANIERUNG OBERRIED I, KERNORT	EUR
9.334,72		0,00			0,00			0,00	9.334,72	2.770,56
0,00		0,00		0,00	0,00			0,00	9.334,72	346,32
* Geplante Zinsen										EUR
9.334,72		0,00			0,00			0,00	9.334,72	2.770,56
0,00		0,00		0,00	0,00			0,00	9.334,72	346,32
100050000331	*	01.04.2014	Z002	01.04.2014	020/000				LSP Zuweisung Dorfsanierung	EUR
9.282,38-		0,00			0,00		79.195,00-		88.477,38-	1.170,34-
1.740,45		0,00		1.916,57	0,00		0,00		84.820,36-	1.102,72-
* Geplante Zinsen										EUR
9.282,38-		0,00			0,00		79.195,00-		88.477,38-	1.170,34-
1.740,45		0,00		1.916,57	0,00		0,00		84.820,36-	1.102,72-
100010000138	*	31.12.2007	Z001	01.07.2007	999/000				DORFSANIERUNG OBERRIED II, SANIERUNG ORTSMITTE OBE	EUR
60.301,89		0,00			0,00		2.978,16		63.280,05	12.307,32
0,00		0,00		0,00	0,00		0,00		63.280,05	2.329,32
* Geplante Zinsen										EUR
60.301,89		0,00			0,00		2.978,16		63.280,05	12.307,32
0,00		0,00		0,00	0,00		0,00		63.280,05	2.329,32
** Unterabschnitt	6150			Stadtsanierung						EUR
12.258,98		0,00			0,00		76.216,84-		63.957,86-	13.038,93
2.286,59		0,00		1.879,45	0,00		0,00		59.791,82-	1.471,83
100040000002	*	01.01.1987	Z001	01.01.1987	999/000				BETEILIGUNG GEM.WOHNUNGSBAUGEN., FREIBURG	EUR
1.022,58		0,00			0,00		0,00		1.022,58	303,52
0,00		0,00		0,00	0,00		0,00		1.022,58	37,94
* Geplante Zinsen										EUR
1.022,58		0,00			0,00		0,00		1.022,58	303,52
0,00		0,00		0,00	0,00		0,00		1.022,58	37,94
** Unterabschnitt	6200			Wohnungsbauförderung/Finanzanl.						EUR
1.022,58		0,00			0,00		0,00		1.022,58	303,52
0,00		0,00		0,00	0,00		0,00		1.022,58	37,94

Buchungskreis 1000      Unterabschnitt 6300      GeplanteZinsen

Anlage	UNr.	Aktivdatum	Absch	Normal-AfA	Dauer	Alt	Index	Werk	Kostenst.	Anlagenbezeichnung	Währg
kum AnschWert		kum Aufw				gef Aufw		Bew	AnschWert	WB-Wert	kum Zins
kum AfA		kum Aufw AfA				gef AfA	gef Aufw AfA	Bew	Wertber	Buchwert	gef Zins
100010000158	*	01.01.1974	Z002	01.01.1975	033/000					STRÄßEN, WEGE, PLÄTZE	EUR
219.822,34		0,00						0,00	0,00	219.822,34	0,00
219.821,34-		0,00				0,00		0,00		1,00	0,00
100010000159	*	01.01.1974	Z002	01.01.1978	033/000					GEMEINDESTRÄßEN	EUR
77.367,95		0,00						0,00	0,00	77.367,95	0,02
77.367,95-		0,00				0,00		0,00		0,00	0,00
100010000160	*	01.01.1977	Z002	01.01.1977	033/000					GEMEINDESTRÄßEN	EUR
221.766,45		0,00						0,00	0,00	221.766,45	0,00
221.765,45-		0,00				0,00		0,00		1,00	0,00
100010000161	*	01.01.1978	Z002	01.01.1978	033/000					GEMEINDESTRÄßEN OBERRIED	EUR
487.447,66		0,00						0,00	0,00	487.447,66	0,02
487.447,66-		0,00				0,00		0,00		0,00	0,00
100010000162	*	01.01.1978	Z002	01.01.1978	033/000					FRIEDHOFSMAUER/SCHAUKASTEN	EUR
15.864,36		0,00						0,00	0,00	15.864,36	9,91
15.864,36-		0,00				0,00		0,00		0,00	0,00
100010000163	*	01.01.1978	Z002	01.01.1978	033/000					PARKPLATZ FEUERWEHRHAUS, WEHRLEHOFSTR.	EUR
8.684,81		0,00						0,00	0,00	8.684,81	5,14
8.684,81-		0,00				0,00		0,00		0,00	0,00
100010000164	*	01.01.1978	Z002	01.01.1978	033/000					WEHRLEHOFSTRASSE/FEUERWEHRHAUS	EUR
3.981,73		0,00						0,00	0,00	3.981,73	2,36
3.981,73-		0,00				0,00		0,00		0,00	0,00
100010000165	*	01.01.1980	Z002	01.01.1982	033/000					WINTERHALTERHOF	EUR
165.288,87		0,00						0,00	0,00	165.288,87	2.760,98
165.288,87-		0,00				0,00		0,00		0,00	0,00
100010000166	*	01.01.1981	Z002	01.01.1981	033/000					WENDEPLATZ SCHULE ST.WILHELM	EUR
4.995,93		0,00						0,00	0,00	4.995,93	44,52
4.995,93-		0,00				0,00		0,00		0,00	0,00
100010000167	*	01.01.1982	Z002	01.01.1982	033/000					VOGELSANG	EUR
62.937,59		0,00						0,00	0,00	62.937,59	1.113,93
62.937,59-		0,00				0,00		0,00		0,00	0,00
100010000168	*	01.01.1982	Z002	01.01.1982	033/000					OBERTALSTRASSE	EUR
38.565,55		0,00						0,00	0,00	38.565,55	607,42
38.565,55-		0,00				0,00		0,00		0,00	0,00
100010000172	*	01.01.1987	Z002	01.01.1987	010/000					BUSWARTEHÄUSCHEN 2 STÜCK, HOFSGRUND	EUR
12.695,85		0,00						0,00	0,00	12.695,85	0,00
12.694,85-		0,00				0,00		0,00		1,00	0,00
100010000206	*	01.01.1974	Z002	01.01.1974	004/000					OMNIBUSHALTESTELLE	EUR
153,39		0,00						0,00	0,00	153,39	0,00
152,39-		0,00				0,00		0,00		1,00	0,00
100010000512	*	22.06.2016	0000	01.06.2016	099/000					Breitbandausbau Markterkundung	EUR
3.163,35		0,00						0,00	0,00	3.163,35	0,00
0,00		0,00				0,00		0,00		3.163,35	0,00
100020000059	*	01.01.1980	Z002	01.01.1980	004/000					BOMAG DOPPELVIBRATIONSWALZE TYP BW 75 S	EUR
2.888,80		0,00						0,00	0,00	2.888,80	0,00
2.887,80-		0,00				0,00		0,00		1,00	0,00



Buchungskreis 1000      Unterabschnitt 6300      GeplanteZinsen

Anlage	UNr.	Aktivdatum	Absch	Normal-AfA	Dauer	Alt	Index	Werk	Kostenst.	Anlagenbezeichnung	Währg
kum AnschWert		kum Aufw				gef Aufw		Bew	AnschWert	WB-Wert	kum Zins
kum AfA		kum Aufw AfA				gef AfA	gef Aufw AfA	Bew Wertber	Buchwert	Buchwert	gef Zins
100020000060	*	01.01.1983	Z002	01.01.1983	005/000					MAUS TEERSPRITZMASCHINE 89A1200	EUR
3.286,68		0,00				0,00		0,00	0,00	3.286,68	0,00
3.285,68-		0,00		0,00		0,00		0,00	0,00	1,00	0,00
* Geplante Zinsen											EUR
1.328.911,31		0,00				0,00		0,00	0,00	1.328.911,31	4.544,30
1.325.741,96-		0,00		0,00		0,00		0,00	0,00	3.169,35	0,00
100010000098	*	14.08.1992	Z001	01.07.1992	999/000					FLST.NR. 7/100 HAUPTSTR. 5 QM X 10,00 DM	EUR
25,56		0,00				0,00		0,00	0,00	25,56	7,60
0,00		0,00		0,00		0,00		0,00	0,00	25,56	0,95
* Geplante Zinsen											EUR
25,56		0,00				0,00		0,00	0,00	25,56	7,60
0,00		0,00		0,00		0,00		0,00	0,00	25,56	0,95
100010000099	*	18.08.1992	Z001	01.07.1992	999/000					FLST.NR. 7/101 HAUPTSTR. 14 QM X 10,00 DM	EUR
71,58		0,00				0,00		0,00	0,00	71,58	21,28
0,00		0,00		0,00		0,00		0,00	0,00	71,58	2,66
* Geplante Zinsen											EUR
71,58		0,00				0,00		0,00	0,00	71,58	21,28
0,00		0,00		0,00		0,00		0,00	0,00	71,58	2,66
100010000101	*	25.09.1996	Z001	01.07.1996	999/000					FLST.NR. 135/106 79 QM X 3,00	EUR
121,18		0,00				0,00		0,00	0,00	121,18	36,00
0,00		0,00		0,00		0,00		0,00	0,00	121,18	4,50
* Geplante Zinsen											EUR
121,18		0,00				0,00		0,00	0,00	121,18	36,00
0,00		0,00		0,00		0,00		0,00	0,00	121,18	4,50
100010000177	*	01.10.1990	Z002	01.07.1990	033/000					DORFSTR. 1 HOFSGRUND STRÄßENEINLAUF	EUR
1.010,25		0,00				0,00		0,00	0,00	1.010,25	85,42
843,63-		0,00		30,29-		0,00		0,00	0,00	136,33	5,62
* Geplante Zinsen											EUR
1.010,25		0,00				0,00		0,00	0,00	1.010,25	85,42
843,63-		0,00		30,29-		0,00		0,00	0,00	136,33	5,62
100010000100	*	12.07.1993	Z001	01.07.1993	999/000					FLST.NR. 238/1 133 QM X 3,00	EUR
204,01		0,00				0,00		0,00	0,00	204,01	60,56
0,00		0,00		0,00		0,00		0,00	0,00	204,01	7,57
* Geplante Zinsen											EUR
204,01		0,00				0,00		0,00	0,00	204,01	60,56
0,00		0,00		0,00		0,00		0,00	0,00	204,01	7,57

Buchungskreis 1000      Unterabschnitt 6300      GeplanteZinsen

Anlage	UNr.	Aktivdatum	Absch	Normal-AfA	Dauer	Alt	Index	Werk	Kostenst.	Anlagenbezeichnung	Währg
kum AnschWert		kum Aufw				gef Aufw		Bew	AnschWert	WB-Wert	kum Zins
kum AfA		kum Aufw AfA		gef AfA		gef Aufw AfA		Bew Wertber	Buchwert	Buchwert	gef Zins
100050000041	*	01.01.1986	Z002	01.01.1986	033/000					ZUSCHUSS AUSGLEICHSTOCK HOFSGRUND L 126 C AUSBAU	EUR
16.361,34-		0,00				0,00		0,00	0,00	16.361,34-	816,70-
15.811,01		0,00		550,33		0,00		0,00	0,00	0,00	10,21-
* Geplante Zinsen											
16.361,34-		0,00				0,00		0,00	0,00	16.361,34-	816,70-
15.811,01		0,00		550,33		0,00		0,00	0,00	0,00	10,21-
100050000034	*	01.01.1986	Z002	01.01.1986	033/000					ERSCHLIEßUNGSBEITRÄGE, ST.WILHELM	EUR
19.560,56-		0,00				0,00		0,00	0,00	19.560,56-	976,00-
18.902,90		0,00		657,66		0,00		0,00	0,00	0,00	12,20-
* Geplante Zinsen											
19.560,56-		0,00				0,00		0,00	0,00	19.560,56-	976,00-
18.902,90		0,00		657,66		0,00		0,00	0,00	0,00	12,20-
100010000102	*	14.05.1998	Z001	01.01.1998	999/000					FLST.NR. 6 U. 6/2 42 QM X 20,00	EUR
429,49		0,00				0,00		0,00	0,00	429,49	127,44
0,00		0,00		0,00		0,00		0,00	0,00	429,49	15,93
* Geplante Zinsen											
429,49		0,00				0,00		0,00	0,00	429,49	127,44
0,00		0,00		0,00		0,00		0,00	0,00	429,49	15,93
100010000207	*	26.06.2000	Z002	01.07.2000	020/000					BUSWARTEHÄUSCHEN OBERRIED	EUR
4.865,34		0,00				0,00		0,00	0,00	4.865,34	468,15
4.258,68-		0,00		242,66-		0,00		0,00	0,00	364,00	18,01
* Geplante Zinsen											
4.865,34		0,00				0,00		0,00	0,00	4.865,34	468,15
4.258,68-		0,00		242,66-		0,00		0,00	0,00	364,00	18,01
100010000097	*	16.12.1987	Z001	01.07.1987	999/000					STRAßENGRUNDSTÜCK FLST.NR. 34/114 801 QM	EUR
2.891,87		0,00				0,00		0,00	0,00	2.891,87	858,32
0,00		0,00		0,00		0,00		0,00	0,00	2.891,87	107,29
* Geplante Zinsen											
2.891,87		0,00				0,00		0,00	0,00	2.891,87	858,32
0,00		0,00		0,00		0,00		0,00	0,00	2.891,87	107,29
100010000105	*	01.06.2004	Z001	01.01.2004	999/000					GRUNDERWERB GEH-UND RADWEG OBERRIED/ZASTLER	EUR
3.889,87		0,00				0,00		0,00	0,00	3.889,87	1.154,48
0,00		0,00		0,00		0,00		0,00	0,00	3.889,87	144,31
* Geplante Zinsen											
3.889,87		0,00				0,00		0,00	0,00	3.889,87	1.154,48
0,00		0,00		0,00		0,00		0,00	0,00	3.889,87	144,31

Buchungskreis 1000      Unterabschnitt 6300      Geplante Zinsen

Anlage	UNr.	Aktivdatum	Absch	Normal-AfA	Dauer	Alt	Index	Werk	Kostenst.	Anlagenbezeichnung	Währg
kum AnschWert		kum Aufw				gef Aufw		Bew	AnschWert	WB-Wert	kum Zins
kum AfA		kum Aufw AfA		gef AfA		gef Aufw AfA		Bew Wertber	Buchwert	Buchwert	gef Zins
100010000170	*	01.01.1983	Z002	01.01.1988	033/000					STRASSENBAU MAIERHOF ST.WILHELM	EUR
56.149,43		0,00				0,00		0,00	0,00	56.149,43	3.558,17
51.011,53-		0,00		1.712,63-		0,00		0,00	0,00	3.425,27	158,85
* Geplante Zinsen											
56.149,43		0,00				0,00		0,00	0,00	56.149,43	3.558,17
51.011,53-		0,00		1.712,63-		0,00		0,00	0,00	3.425,27	158,85
100050000047	*	30.08.1989	Z002	01.07.1989	033/000					ZUSCHUSS AUSGLEICHSSTOCK FELDBERGSTR. ST.WILHELM	EUR
36.301,72-		0,00				0,00		0,00	0,00	36.301,72-	2.773,04-
31.355,32		0,00		1.099,20		0,00		0,00	0,00	3.847,20-	163,12-
* Geplante Zinsen											
36.301,72-		0,00				0,00		0,00	0,00	36.301,72-	2.773,04-
31.355,32		0,00		1.099,20		0,00		0,00	0,00	3.847,20-	163,12-
100050000045	*	31.10.1989	Z002	01.07.1989	033/000					FAG ZUWEISUNG HAUPTSTR. GEHWEG SCHNEEBAUER	EUR
39.363,85-		0,00				0,00		0,00	0,00	39.363,85-	3.072,77-
33.882,85		0,00		1.218,00		0,00		0,00	0,00	4.263,00-	180,75-
* Geplante Zinsen											
39.363,85-		0,00				0,00		0,00	0,00	39.363,85-	3.072,77-
33.882,85		0,00		1.218,00		0,00		0,00	0,00	4.263,00-	180,75-
100010000103	*	25.11.1998	Z001	01.07.1998	999/000					STRASSENGRUNDSTÜCKE WINTERHALTERHOF II	EUR
5.416,90		0,00				0,00		0,00	0,00	5.416,90	1.607,76
0,00		0,00		0,00		0,00		0,00	0,00	5.416,90	200,97
* Geplante Zinsen											
5.416,90		0,00				0,00		0,00	0,00	5.416,90	1.607,76
0,00		0,00		0,00		0,00		0,00	0,00	5.416,90	200,97
100010000508	*	11.08.2015	Z002	01.08.2015	015/000					Signalanlage	EUR
6.782,41		0,00				0,00		0,00	0,00	6.782,41	559,12
1.092,72-		0,00		452,16-		0,00		0,00	0,00	5.237,53	202,70
* Geplante Zinsen											
6.782,41		0,00				0,00		0,00	0,00	6.782,41	559,12
1.092,72-		0,00		452,16-		0,00		0,00	0,00	5.237,53	202,70
100010000498	*	18.12.2014	Z002	01.12.2014	020/000					BUSWARTEHÄUSCHEN WEILERSBACH U. GEROLDSTAL	EUR
6.716,43		0,00				0,00		0,00	0,00	6.716,43	711,14
1.035,77-		0,00		335,80-		0,00		0,00	0,00	5.344,86	204,52
* Geplante Zinsen											
6.716,43		0,00				0,00		0,00	0,00	6.716,43	711,14
1.035,77-		0,00		335,80-		0,00		0,00	0,00	5.344,86	204,52

Buchungskreis      Unterabschnitt      Geplante Zinsen  
 1000                      6300

Anlage	UNr.	Aktivdatum	Absch	Normal-AfA	Dauer	Alt	Index	Werk	Kostenst.	Anlagenbezeichnung	Währg
kum AnschWert		kum Aufw				gek Aufw		Bew	AnschWert	WB-Wert	kum Zins
kum AfA		kum Aufw AfA				gek AfA	gek Aufw AfA	Bew Wertber		Buchwert	gek Zins
100050000035	*	01.01.1988	Z002	01.01.1988	033/000					ERSCHLIEßUNGSBEITRÄGE ST. WILHELM MAIERHOF	EUR
65.454,02-		0,00				0,00		0,00	0,00	65.454,02-	5.159,06-
58.004,47		0,00		2.483,18		0,00		0,00	0,00	4.966,37-	230,32-
* Geplante Zinsen											
65.454,02-		0,00				0,00		0,00	0,00	65.454,02-	5.159,06-
58.004,47		0,00		2.483,18		0,00		0,00	0,00	4.966,37-	230,32-
100050000043	*	25.08.1989	Z002	01.07.1989	033/000					FAG ZUWEISUNG GEHWEG L 126 C HOFSGRUND	EUR
54.382,36-		0,00				0,00		0,00	0,00	54.382,36-	4.155,96-
46.969,24		0,00		1.647,36		0,00		0,00	0,00	5.765,76-	244,47-
* Geplante Zinsen											
54.382,36-		0,00				0,00		0,00	0,00	54.382,36-	4.155,96-
46.969,24		0,00		1.647,36		0,00		0,00	0,00	5.765,76-	244,47-
100010000254	*	28.08.2014	Z001	01.08.2014	050/000			1000		Wendeschleife Bergwachthütte Hofsgrund	EUR
7.402,16		0,00				0,00		0,00	0,00	7.402,16	938,29
0,00		0,00		0,00		0,00		0,00	0,00	7.402,16	274,62
* Geplante Zinsen											
7.402,16		0,00				0,00		0,00	0,00	7.402,16	938,29
0,00		0,00		0,00		0,00		0,00	0,00	7.402,16	274,62
100050000037	*	01.10.1995	Z002	01.07.1995	033/000					ERSCHLIEßUNGSBEITRÄGE AM VOGELSANG 2. BAUABSCHNITT	EUR
24.610,45-		0,00				0,00		0,00	0,00	24.610,45-	3.208,39-
16.782,54		0,00		745,52		0,00		0,00	0,00	7.082,39-	276,59-
* Geplante Zinsen											
24.610,45-		0,00				0,00		0,00	0,00	24.610,45-	3.208,39-
16.782,54		0,00		745,52		0,00		0,00	0,00	7.082,39-	276,59-
100010000176	*	01.07.1988	Z002	01.07.1988	033/000					GEHWEG HAUPTSTR.OBERRIED B. SCHNEEBAUERNHOF	EUR
84.271,64		0,00				0,00		0,00	0,00	84.271,64	6.041,37
74.772,64-		0,00		2.714,00-		0,00		0,00	0,00	6.785,00	302,07
* Geplante Zinsen											
84.271,64		0,00				0,00		0,00	0,00	84.271,64	6.041,37
74.772,64-		0,00		2.714,00-		0,00		0,00	0,00	6.785,00	302,07
100010000182	*	26.07.1999	Z002	01.07.1999	033/000					STRAßENBAU SÄGEWEG U. NEUHAUSWEG HOFSGRUND	EUR
21.560,47		0,00				0,00		0,00	0,00	21.560,47	3.586,12
12.090,35-		0,00		653,11-		0,00		0,00	0,00	8.817,01	339,23
* Geplante Zinsen											
21.560,47		0,00				0,00		0,00	0,00	21.560,47	3.586,12
12.090,35-		0,00		653,11-		0,00		0,00	0,00	8.817,01	339,23

Buchungskreis 1000      Unterabschnitt 6300      GeplanteZinsen

Anlage	UNr.	Aktivdatum	Absch	Normal-AfA	Dauer	Alt	Index	Werk	Kostenst.	Anlagenbezeichnung	Währg
kum AnschWert		kum Aufw				gef Aufw		Bew	AnschWert	WB-Wert	kum Zins
kum AfA		kum Aufw AfA				gef Aufw AfA		Bew Wertber	Buchwert	Buchwert	gef Zins
100010000184 *		05.04.2005	Z002	01.01.2005	033/000					STRAßENBAU ST.WILHELM MAIERHOF III	EUR
15.613,58		0,00				0,00		0,00	0,00	15.613,58	3.558,55
5.622,14-		0,00				0,00		0,00	0,00	9.491,87	361,42
* Geplante Zinsen											
15.613,58		0,00				0,00		0,00	0,00	15.613,58	3.558,55
5.622,14-		0,00				0,00		0,00	0,00	9.491,87	361,42
100050000042 *		01.01.1987	Z002	01.01.1988	033/000					ZUSCHUSS VOM LAND FÜR RADWEG KIRCHZARTEN L 126	EUR
128.904,82-		0,00				0,00		0,00	0,00	128.904,82-	8.136,28-
117.156,27		0,00				3.916,18		0,00	0,00	7.832,37-	363,23-
* Geplante Zinsen											
128.904,82-		0,00				0,00		0,00	0,00	128.904,82-	8.136,28-
117.156,27		0,00				3.916,18		0,00	0,00	7.832,37-	363,23-
100010000171 *		01.01.1986	Z002	01.01.1989	033/000					AUSBAU L 126 C HOFSGRUND	EUR
110.536,13		0,00				0,00		0,00	0,00	110.536,13	7.951,27
97.141,13-		0,00				3.348,75-		0,00	0,00	10.046,25	434,84
* Geplante Zinsen											
110.536,13		0,00				0,00		0,00	0,00	110.536,13	7.951,27
97.141,13-		0,00				3.348,75-		0,00	0,00	10.046,25	434,84
100010000507 *		06.08.2015	Z002	01.08.2015	060/000					Schulhaus-Brücke St. Wilhelm Sanierung	EUR
13.824,34		0,00				0,00		0,00	0,00	13.824,34	1.214,51
556,82-		0,00				230,41-		0,00	0,00	13.037,11	487,95
* Geplante Zinsen											
13.824,34		0,00				0,00		0,00	0,00	13.824,34	1.214,51
556,82-		0,00				230,41-		0,00	0,00	13.037,11	487,95
100050000046 *		23.08.1989	Z002	01.07.1989	033/000					ZUWEISUNG LAND INNERORTSSANIERUNG HOFSGRUND	EUR
135.338,96-		0,00				0,00		0,00	0,00	135.338,96-	10.344,08-
116.887,88		0,00				4.100,24		0,00	0,00	14.350,84-	608,48-
* Geplante Zinsen											
135.338,96-		0,00				0,00		0,00	0,00	135.338,96-	10.344,08-
116.887,88		0,00				4.100,24		0,00	0,00	14.350,84-	608,48-
100050000049 *		24.10.2006	Z002	01.07.2006	050/000					ZUSCHUSS AUSGLEICHSTOCK NEUBAU BRÜCKE WEILERSBACH/	EUR
25.000,00-		0,00				0,00		0,00	0,00	25.000,00-	6.307,00-
5.750,00		0,00				500,00		0,00	0,00	18.750,00-	704,90-
* Geplante Zinsen											
25.000,00-		0,00				0,00		0,00	0,00	25.000,00-	6.307,00-
5.750,00		0,00				500,00		0,00	0,00	18.750,00-	704,90-

Buchungskreis      Unterabschnitt      Geplante Zinsen  
 1000                      6300

Anlage	UNr.	Aktivdatum	Absch	Normal-AfA	Dauer	Alt	Index	Werk	Kostenst.	Anlagenbezeichnung	Währg
kum AnschWert		kum Aufw				gef Aufw		Bew	AnschWert	WB-Wert	kum Zins
kum AfA		kum Aufw AfA				gef AfA		Bew Wertber		Buchwert	gef Zins
100010000169	*	01.01.1982	Z002	01.01.1989	033/000					RADWEG- UND FUßWEG NACH KIRCHZARTEN	EUR
205.315,11		0,00				0,00		0,00	0,00	205.315,11	14.771,53
180.430,45-		0,00		6.221,17-		0,00		0,00	0,00	18.663,49	807,82
* Geplante Zinsen											
205.315,11		0,00				0,00		0,00	0,00	205.315,11	14.771,53
180.430,45-		0,00		6.221,17-		0,00		0,00	0,00	18.663,49	807,82
100010000510	*	27.10.2015	Z002	01.10.2015	040/000			1000		Sanierung Gemeindestraßen	EUR
26.404,97		0,00				0,00		0,00	0,00	26.404,97	2.142,17
1.485,27-		0,00		660,12-		0,00		0,00	0,00	24.259,58	912,28
* Geplante Zinsen											
26.404,97		0,00				0,00		0,00	0,00	26.404,97	2.142,17
1.485,27-		0,00		660,12-		0,00		0,00	0,00	24.259,58	912,28
100050000036	*	01.06.1993	Z002	01.01.1993	033/000					ERSCHLIEßUNGSBEITRÄGE HAUSACKER AMSELWEG	EUR
110.374,76-		0,00				0,00		0,00	0,00	110.374,76-	11.911,32-
83.619,76		0,00		3.344,38		0,00		0,00	0,00	23.410,62-	930,57-
* Geplante Zinsen											
110.374,76-		0,00				0,00		0,00	0,00	110.374,76-	11.911,32-
83.619,76		0,00		3.344,38		0,00		0,00	0,00	23.410,62-	930,57-
100050000048	*	01.06.1990	Z002	01.01.1990	033/000					FAG ZUSCHUß GEROLDSTALST. OBERRIED	EUR
171.229,82-		0,00				0,00		0,00	0,00	171.229,82-	15.991,66-
141.296,35		0,00		5.986,69		0,00		0,00	0,00	23.946,78-	999,48-
* Geplante Zinsen											
171.229,82-		0,00				0,00		0,00	0,00	171.229,82-	15.991,66-
141.296,35		0,00		5.986,69		0,00		0,00	0,00	23.946,78-	999,48-
100010000175	*	01.04.1988	Z002	01.01.1988	033/000					INNERORTSSANIERUNG HOFSGRUND	EUR
378.171,30		0,00				0,00		0,00	0,00	378.171,30	25.971,68
340.668,86-		0,00		12.500,81-		0,00		0,00	0,00	25.001,63	1.159,45
* Geplante Zinsen											
378.171,30		0,00				0,00		0,00	0,00	378.171,30	25.971,68
340.668,86-		0,00		12.500,81-		0,00		0,00	0,00	25.001,63	1.159,45
100010000096	*	01.01.1986	Z001	01.01.1986	999/000					STRÄßEN, WEGE, 9123 QM X 7,00 DM	EUR
32.651,61		0,00				0,00		0,00	0,00	32.651,61	9.690,96
0,00		0,00		0,00		0,00		0,00	0,00	32.651,61	1.211,37
* Geplante Zinsen											
32.651,61		0,00				0,00		0,00	0,00	32.651,61	9.690,96
0,00		0,00		0,00		0,00		0,00	0,00	32.651,61	1.211,37

Buchungskreis      Unterabschnitt      Geplante Zinsen  
 1000                      6300

Anlage	UNr.	Aktivdatum	Absch	Normal-AfA	Dauer	Alt	Index	Werk	Kostenst.	Anlagenbezeichnung	Währg
kum AnschWert		kum Aufw				gef Aufw		Bew	AnschWert	WB-Wert	kum Zins
kum AfA		kum Aufw AfA				gef AfA	gef Aufw AfA	Bew	Wertber	Buchwert	gef Zins
100010000185	*	18.12.2007	Z002	01.07.2007	050/000					NEUBAU IBRECHTENBRÜCKE	EUR
43.975,79		0,00				0,00		0,00	0,00	43.975,79	11.358,50
9.224,95-		0,00				879,77-	0,00	0,00	0,00	33.871,07	1.272,94
* Geplante Zinsen											
43.975,79		0,00				0,00		0,00	0,00	43.975,79	11.358,50
9.224,95-		0,00				879,77-	0,00	0,00	0,00	33.871,07	1.272,94
100010000178	*	19.10.1993	Z002	01.07.1993	033/000					STRASSENBAU HAUSACKER AMSELWEG	EUR
144.614,18		0,00				0,00		0,00	0,00	144.614,18	17.132,78
105.361,18-		0,00				4.618,00-	0,00	0,00	0,00	34.635,00	1.370,62
* Geplante Zinsen											
144.614,18		0,00				0,00		0,00	0,00	144.614,18	17.132,78
105.361,18-		0,00				4.618,00-	0,00	0,00	0,00	34.635,00	1.370,62
100010000173	*	01.01.1987	Z002	01.01.1987	033/000					AUSBAU FELDBERGSTRASSE	EUR
831.986,21		0,00				0,00		0,00	0,00	831.986,21	51.197,32
774.487,01-		0,00				28.749,60-	0,00	0,00	0,00	28.749,60	1.599,92
* Geplante Zinsen											
831.986,21		0,00				0,00		0,00	0,00	831.986,21	51.197,32
774.487,01-		0,00				28.749,60-	0,00	0,00	0,00	28.749,60	1.599,92
100010000179	*	01.12.1996	Z002	01.07.1996	033/000					STRASSENBAU NEUBAUGEBIET SCHWÖRERHOF	EUR
138.953,73		0,00				0,00		0,00	0,00	138.953,73	19.772,05
89.527,93-		0,00				4.297,90-	0,00	0,00	0,00	45.127,90	1.753,97
* Geplante Zinsen											
138.953,73		0,00				0,00		0,00	0,00	138.953,73	19.772,05
89.527,93-		0,00				4.297,90-	0,00	0,00	0,00	45.127,90	1.753,97
100010000174	*	01.01.1987	Z002	01.01.1991	033/000					STRASSENBAU GEROLDSTALSTR.	EUR
312.422,03		0,00				0,00		0,00	0,00	312.422,03	28.131,77
255.551,90-		0,00				9.478,36-	0,00	0,00	0,00	47.391,77	1.934,06
* Geplante Zinsen											
312.422,03		0,00				0,00		0,00	0,00	312.422,03	28.131,77
255.551,90-		0,00				9.478,36-	0,00	0,00	0,00	47.391,77	1.934,06
100010000095	*	01.01.1986	Z001	01.01.1986	999/000					STRASSEN, WEGE, PLÄTZE, 14594 QM X 7,00 DM	EUR
52.232,56		0,00				0,00		0,00	0,00	52.232,56	15.502,64
0,00		0,00				0,00		0,00	0,00	52.232,56	1.937,83
* Geplante Zinsen											
52.232,56		0,00				0,00		0,00	0,00	52.232,56	15.502,64
0,00		0,00				0,00		0,00	0,00	52.232,56	1.937,83

Buchungskreis 1000      Unterabschnitt 6300      GeplanteZinsen

Anlage	UNr.	Aktivdatum	Absch	Normal-AfA	Dauer	Alt	Index	Werk	Kostenst.	Anlagenbezeichnung	Währg
kum AnschWert		kum Aufw				gef Aufw		Bew	AnschWert	WB-Wert	kum Zins
kum AfA		kum Aufw AfA		gef AfA		gef Aufw AfA		Bew Wertber	Buchwert	Buchwert	gef Zins
100010000183	*	04.11.2004	Z002	01.01.2005	050/000					NEUBAU BRÜCKE WEILERSBACH/SCHÜTZEN	EUR
70.473,13		0,00				0,00		0,00	0,00	70.473,13	17.499,28
17.265,47-		0,00		1.438,04-		0,00		0,00	0,00	51.769,62	1.947,33
* Geplante Zinsen											
70.473,13		0,00				0,00		0,00	0,00	70.473,13	17.499,28
17.265,47-		0,00		1.438,04-		0,00		0,00	0,00	51.769,62	1.947,33
100050000038	*	01.09.1996	Z002	01.07.1996	033/000					ERSCHLIEßUNGSBEITRÄGE NEUBAUGEBIET SCHWÖRERHOF	EUR
185.112,30-		0,00				0,00		0,00	0,00	185.112,30-	25.803,99-
120.607,94		0,00		5.609,07		0,00		0,00	0,00	58.895,29-	2.289,06-
* Geplante Zinsen											
185.112,30-		0,00				0,00		0,00	0,00	185.112,30-	25.803,99-
120.607,94		0,00		5.609,07		0,00		0,00	0,00	58.895,29-	2.289,06-
100050000044	*	30.11.1989	Z002	01.07.1989	033/000					FAG ZUWEISUNG FELDBERGSTR. ST.WILHELM	EUR
521.514,99-		0,00				0,00		0,00	0,00	521.514,99-	40.385,59-
449.477,91		0,00		16.008,24		0,00		0,00	0,00	56.028,84-	2.375,62-
* Geplante Zinsen											
521.514,99-		0,00				0,00		0,00	0,00	521.514,99-	40.385,59-
449.477,91		0,00		16.008,24		0,00		0,00	0,00	56.028,84-	2.375,62-
100050000039	*	25.03.1998	Z002	01.07.1998	033/000					ERSCHLIEßUNGSBEITRÄGE WINTERHALTERHOF	EUR
368.545,25-		0,00				0,00		0,00	0,00	368.545,25-	58.573,58-
216.303,53		0,00		11.277,16		0,00		0,00	0,00	140.964,56-	5.438,98-
* Geplante Zinsen											
368.545,25-		0,00				0,00		0,00	0,00	368.545,25-	58.573,58-
216.303,53		0,00		11.277,16		0,00		0,00	0,00	140.964,56-	5.438,98-
100010000093	*	01.01.1986	Z001	01.01.1986	999/000					STRASSEN, WEGE, PLÄTZE, 42915 QM X 7,00 DM	EUR
153.594,64		0,00				0,00		0,00	0,00	153.594,64	45.586,88
0,00		0,00		0,00		0,00		0,00	0,00	153.594,64	5.698,36
* Geplante Zinsen											
153.594,64		0,00				0,00		0,00	0,00	153.594,64	45.586,88
0,00		0,00		0,00		0,00		0,00	0,00	153.594,64	5.698,36
100010000180	*	01.12.1996	Z002	01.07.1996	033/000					STRASSENBAU WINTERHALTERHOF	EUR
441.574,46		0,00				0,00		0,00	0,00	441.574,46	67.595,45
272.600,53-		0,00		14.693,39-		0,00		0,00	0,00	154.280,54	5.996,37
* Geplante Zinsen											
441.574,46		0,00				0,00		0,00	0,00	441.574,46	67.595,45
272.600,53-		0,00		14.693,39-		0,00		0,00	0,00	154.280,54	5.996,37



Buchungskreis	Unterabschnitt	Geplante Zinsen									
1000	6300										
Anlage	UNr.	Aktivdatum	Absch	Normal-AfA	Dauer	Alt	Index	Werk	Kostenst.	Anlagenbezeichnung	Währg
kum AnschWert		kum Aufw				gef Aufw		Bew	AnschWert	WB-Wert	kum Zins
kum AfA		kum Aufw AfA				gef Aufw AfA		Bew	Wertber	Buchwert	gef Zins
100010000104	*	01.07.2001	Z001	01.07.2001	999/000					INDUSTRIEGEBIET IM BRÜHL STRASSE U. GRÜNFLÄCHEN, FL	EUR
205.089,41		0,00				0,00		0,00	0,00	205.089,41	60.870,56
0,00		0,00		0,00		0,00		0,00	0,00	205.089,41	7.608,82
* Geplante Zinsen											EUR
205.089,41		0,00				0,00		0,00	0,00	205.089,41	60.870,56
0,00		0,00		0,00		0,00		0,00	0,00	205.089,41	7.608,82
100010000094	*	01.01.1986	Z001	01.01.1986	999/000					STRÄßEN, WEGE, PLÄTZE, 66554 QM X 7,00 DM	EUR
238.199,74		0,00				0,00		0,00	0,00	238.199,74	70.697,68
0,10-		0,00		0,00		0,00		0,00	0,00	238.199,64	8.837,21
* Geplante Zinsen											EUR
238.199,74		0,00				0,00		0,00	0,00	238.199,74	70.697,68
0,10-		0,00		0,00		0,00		0,00	0,00	238.199,64	8.837,21
100010000181	*	28.07.1999	Z002	01.07.2001	033/000					STRÄßENBAU GEWERBEGEBIET OBERRIED	EUR
520.253,53		0,00				0,00		0,00	0,00	520.253,53	95.918,46
260.136,73-		0,00		15.764,65-		0,00		0,00	0,00	244.352,15	9.357,90
* Geplante Zinsen											EUR
520.253,53		0,00				0,00		0,00	0,00	520.253,53	95.918,46
260.136,73-		0,00		15.764,65-		0,00		0,00	0,00	244.352,15	9.357,90
100050000040	*	01.11.2001	Z002	01.07.2001	033/000					ERSCHLIEßUNGSBEITRÄGE GEWERBEGEBIET	EUR
655.226,57-		0,00				0,00		0,00	0,00	655.226,57-	121.582,46-
325.512,77		0,00		19.982,65		0,00		0,00	0,00	309.731,15-	11.861,70-
* Geplante Zinsen											EUR
655.226,57-		0,00				0,00		0,00	0,00	655.226,57-	121.582,46-
325.512,77		0,00		19.982,65		0,00		0,00	0,00	309.731,15-	11.861,70-
** Unterabschnitt	6300			Gemeindestrassen							EUR
2.909.324,58		0,00				0,00		0,00	0,00	2.909.324,58	271.731,68
2.082.587,01-		0,00		30.395,33-		0,00		0,00	0,00	796.342,24	29.990,58
100010000139	*	01.01.1975	Z002	01.01.1978	020/000					STRÄßENBELEUCHTUNG HOFSGRUND	EUR
38.895,51		0,00				0,00		0,00	0,00	38.895,51	0,00
38.894,51-		0,00		0,00		0,00		0,00	0,00	1,00	0,00
100010000140	*	01.01.1976	Z002	01.01.1976	020/000					STRÄßENBELEUCHTUNG OBERRIED	EUR
19.959,64		0,00				0,00		0,00	0,00	19.959,64	0,00
19.958,64-		0,00		0,00		0,00		0,00	0,00	1,00	0,00
100010000141	*	01.01.1976	Z002	01.01.1976	020/000					STRÄßENBELEUCHTUNG ZASTLER	EUR
24.176,89		0,00				0,00		0,00	0,00	24.176,89	0,00
24.175,89-		0,00		0,00		0,00		0,00	0,00	1,00	0,00

Buchungskreis 1000      Unterabschnitt 6700      GeplanteZinsen

Anlage	UNr.	Aktivdatum	Absch	Normal-AfA	Dauer	Alt	Index	Werk	Kostenst.	Anlagenbezeichnung	Währg
kum AnschWert		kum Aufw				gek Aufw		Bew	AnschWert	WB-Wert	kum Zins
kum AfA		kum Aufw AfA		gek AfA		gek Aufw AfA		Bew	Wertber	Buchwert	gek Zins
100010000142	*	01.01.1977	Z002	01.01.1977	020/000					STRÄßENBELEUCHTUNG ST.WILHELM	EUR
10.551,70		0,00				0,00		0,00	0,00	10.551,70	0,00
10.550,70-		0,00		0,00		0,00		0,00	0,00	1,00	0,00
100010000143	*	01.01.1987	Z002	01.07.1987	020/000					STRÄßENBELEUCHTUNG FLAMMWEG	EUR
4.792,03		0,00				0,00		0,00	0,00	4.792,03	0,00
4.791,03-		0,00		0,00		0,00		0,00	0,00	1,00	0,00
100010000144	*	01.06.1988	Z002	01.01.1988	020/000					STRÄßENBELEUCHTUNG WEILERSBACH	EUR
3.563,25		0,00				0,00		0,00	0,00	3.563,25	0,00
3.562,25-		0,00		0,00		0,00		0,00	0,00	1,00	0,00
100010000145	*	03.08.1989	Z002	01.07.1989	020/000					STRÄßENBELEUCHTUNG GEHWEG HAUPTSTR.SCHNEEBAUERNHOF	EUR
3.193,72		0,00				0,00		0,00	0,00	3.193,72	0,00
3.192,72-		0,00		0,00		0,00		0,00	0,00	1,00	0,00
100010000147	*	03.08.1993	Z002	01.07.1993	020/000					STRÄßENBELEUCHTUNG VOGELSANG 2	EUR
451,90		0,00				0,00		0,00	0,00	451,90	4,61
451,90-		0,00		0,00		0,00		0,00	0,00	0,00	0,00
100010000148	*	01.12.1996	Z002	01.07.1996	020/000					STRÄßENBELEUCHTUNG NEUBAUGEBIET SCHWÖRERHOF	EUR
3.271,20		0,00				0,00		0,00	0,00	3.271,20	127,69
3.271,20-		0,00		0,00		0,00		0,00	0,00	0,00	0,00
* Geplante Zinsen											EUR
108.855,84		0,00				0,00		0,00	0,00	108.855,84	132,30
108.848,84-		0,00		0,00		0,00		0,00	0,00	7,00	0,00
100010000151	*	01.08.2004	Z002	01.07.2004	020/000					STRÄßENBELEUCHTUNG ST. WILHELM MAIERHOF 3	EUR
204,22		0,00				0,00		0,00	0,00	204,22	30,73
140,10-		0,00		9,86-		0,00		0,00	0,00	54,26	2,20
* Geplante Zinsen											EUR
204,22		0,00				0,00		0,00	0,00	204,22	30,73
140,10-		0,00		9,86-		0,00		0,00	0,00	54,26	2,20
100010000149	*	21.12.1998	Z002	01.01.1999	020/000					STRÄßENBELEUCHTUNG WINTERHALTERHOF II	EUR
8.864,52		0,00				0,00		0,00	0,00	8.864,52	656,75
8.421,97-		0,00		442,55-		0,00		0,00	0,00	0,00	8,21
* Geplante Zinsen											EUR
8.864,52		0,00				0,00		0,00	0,00	8.864,52	656,75
8.421,97-		0,00		442,55-		0,00		0,00	0,00	0,00	8,21
100010000515	*	14.12.2016	Z002	01.12.2016	014/000					Arbeitskorb Typ RAK	EUR
593,81		0,00				0,00		0,00	0,00	593,81	22,94
45,95-		0,00		42,41-		0,00		0,00	0,00	505,45	19,54
* Geplante Zinsen											EUR
593,81		0,00				0,00		0,00	0,00	593,81	22,94
45,95-		0,00		42,41-		0,00		0,00	0,00	505,45	19,54

Buchungskreis      Unterabschnitt      GeplanteZinsen  
 1000                      6700

Anlage	UNr.	Aktivdatum	Absch	Normal-AfA	Dauer	Alt	Index	Werk	Kostenst.	Anlagenbezeichnung	Währg
kum AnschWert		kum Aufw				gef Aufw		Bew	AnschWert	WB-Wert	kum Zins
kum AfA		kum Aufw AfA		gef AfA		gef Aufw AfA		Bew Wertber		Buchwert	gef Zins
100010000146	*	21.09.1993	Z002	01.07.1993	033/000					STRAßENBELEUCHTUNG HAUSACKER	EUR
6.880,20		0,00				0,00		0,00	0,00	6.880,20	780,23
5.092,61-		0,00		210,30-		0,00		0,00	0,00	1.577,29	62,42
* Geplante Zinsen											EUR
6.880,20		0,00				0,00		0,00	0,00	6.880,20	780,23
5.092,61-		0,00		210,30-		0,00		0,00	0,00	1.577,29	62,42
100010000150	*	20.11.2001	Z002	01.07.2001	020/000					STRAßENBELEUCHTUNG GEWERBEGBIET	EUR
12.586,90		0,00				0,00		0,00	0,00	12.586,90	1.408,96
10.371,56-		0,00		632,95-		0,00		0,00	0,00	1.582,39	70,45
* Geplante Zinsen											EUR
12.586,90		0,00				0,00		0,00	0,00	12.586,90	1.408,96
10.371,56-		0,00		632,95-		0,00		0,00	0,00	1.582,39	70,45
100050000340	*	31.12.2018	Z002	01.12.2018	020/000					Zuschuss für LED-Beleuchtung	EUR
0,00		0,00				0,00		42.257,32-	42.257,32-	42.257,32-	0,00
0,00		0,00		176,07		0,00		0,00	0,00	42.081,25-	130,37-
* Geplante Zinsen											EUR
0,00		0,00				0,00		42.257,32-	42.257,32-	42.257,32-	0,00
0,00		0,00		176,07		0,00		0,00	0,00	42.081,25-	130,37-
100010000514	*	29.11.2016	Z002	01.01.2017	020/000			1000		STRAßENBELEUCHTUNG OBERRIED	EUR
4.693,36		0,00				0,00		0,00	0,00	4.693,36	0,00
234,67-		0,00		234,67-		0,00		0,00	0,00	4.224,02	161,06
* Geplante Zinsen											EUR
4.693,36		0,00				0,00		0,00	0,00	4.693,36	0,00
234,67-		0,00		234,67-		0,00		0,00	0,00	4.224,02	161,06
100010000152	*	11.12.2007	Z002	01.07.2007	020/000					STRAßENBELEUCHTUNG RADWEG ZASTLER	EUR
29.276,12		0,00				0,00		0,00	0,00	29.276,12	5.970,14
15.121,12-		0,00		1.490,00-		0,00		0,00	0,00	12.665,00	497,51
* Geplante Zinsen											EUR
29.276,12		0,00				0,00		0,00	0,00	29.276,12	5.970,14
15.121,12-		0,00		1.490,00-		0,00		0,00	0,00	12.665,00	497,51
100010000525	*	23.07.2018	Z002	01.07.2018	020/000					LED-Beleuchtung	EUR
0,00		0,00				0,00		58.276,02	58.276,02	58.276,02	0,00
0,00		0,00		1.456,90-		0,00		0,00	0,00	56.819,12	1.067,51
* Geplante Zinsen											EUR
0,00		0,00				0,00		58.276,02	58.276,02	58.276,02	0,00
0,00		0,00		1.456,90-		0,00		0,00	0,00	56.819,12	1.067,51

Buchungskreis 1000      Unterabschnitt 6700      GeplanteZinsen

Anlage	UNr.	Aktivdatum	Absch	Normal-AfA	Dauer	Alt	Index	Werk	Kostenst.	Anlagenbezeichnung	Währg
kum AnschWert		kum Aufw				gef Aufw		Bew	AnschWert	WB-Wert	kum Zins
kum AfA		kum Aufw AfA				gef AfA	gef Aufw AfA	Bew	Wertber	Buchwert	gef Zins
<b>** Unterabschnitt 6700 Straßenbeleuchtung EUR</b>											
171.954,97		0,00				0,00		16.018,70		187.973,67	9.002,05
148.276,82-		0,00				4.343,57-	0,00	0,00		35.353,28	1.758,53
100020000061 *	01.01.1987	Z002	01.01.1987	020/000						DIESEL TANK 2000 L FÜR SCHNEEFRÄSE	EUR
1.014,91		0,00				0,00		0,00		1.014,91	0,00
1.013,91-		0,00				0,00		0,00		1,00	0,00
100020000062 *	01.12.1990	Z002	01.07.1990	005/000						MÜNDLER RÄUMSCHILD 42 M FÜR WINTEREINSATZ KLEINSCH	EUR
1.242,39		0,00				0,00		0,00		1.242,39	0,00
1.241,39-		0,00				0,00		0,00		1,00	0,00
100020000063 *	01.09.1992	Z002	01.07.1992	005/000						SCHMIDT SILO STREUAUTOMAT TYP SST 20 WZ	EUR
15.346,83		0,00				0,00		0,00		15.346,83	0,00
15.345,83-		0,00				0,00		0,00		1,00	0,00
100020000064 *	01.02.1997	Z002	01.01.1997	005/000						SATZ ROTOGRIIP RUD SCHLEUDERSCHNEEKETTEN	EUR
2.659,93		0,00				0,00		0,00		2.659,93	0,00
2.658,93-		0,00				0,00		0,00		1,00	0,00
100020000065 *	01.02.1997	Z002	01.01.1997	005/000						SCHNEEPFLUG SCHMIDT E 1	EUR
3.437,16		0,00				0,00		0,00		3.437,16	0,00
3.436,16-		0,00				0,00		0,00		1,00	0,00
100020000066 *	03.11.1998	Z002	01.07.1998	005/000						SCHMIDT SILO-STREUAUTOMAT TYP SST 12 WZ	EUR
11.328,18		0,00				0,00		0,00		11.328,18	0,00
11.327,18-		0,00				0,00		0,00		1,00	0,00
100020000067 *	07.10.1999	Z002	01.07.1999	005/000						SCHMIDT MEHRSCHAR SCHNEEPFLUG TYP VECTOR MSL 30	EUR
9.590,40		0,00				0,00		0,00		9.590,40	0,00
9.589,40-		0,00				0,00		0,00		1,00	0,00
100020000068 *	01.12.2004	Z002	01.07.2004	005/000						LSB HOCHKIPPSCHAUFEL BML-NR. 20020	EUR
5.911,36		0,00				0,00		0,00		5.911,36	0,00
5.910,36-		0,00				0,00		0,00		1,00	0,00
<b>* Geplante Zinsen EUR</b>											
50.531,16		0,00				0,00		0,00		50.531,16	0,00
50.523,16-		0,00				0,00		0,00		8,00	0,00
100020000130 *	08.12.2010	Z002	01.12.2010	009/000						Schneeketten König-DR für Radlader	EUR
1.128,12		0,00				0,00		0,00		1.128,12	179,80
887,88-		0,00				125,34-	0,00	0,00		114,90	6,59
<b>* Geplante Zinsen EUR</b>											
1.128,12		0,00				0,00		0,00		1.128,12	179,80
887,88-		0,00				125,34-	0,00	0,00		114,90	6,59
100030000157 *	14.12.2012	Z002	01.12.2012	025/000				1000		Wechselsilo - Streugut	EUR
12.311,74		0,00				0,00		0,00		12.311,74	2.085,85
2.503,39-		0,00				492,47-	0,00	0,00		9.315,88	354,75

Buchungskreis 1000      Unterabschnitt 6750      GeplanteZinsen

Anlage	UNr.	Aktivdatum	Absch	Normal-AfA	Dauer	Alt	Index	Werk	Kostenst.	Anlagenbezeichnung	Währg
kum AnschWert		kum Aufw				gef Aufw		Bew	AnschWert	WB-Wert	kum Zins
kum AfA		kum Aufw AfA		gef AfA		gef Aufw AfA		Bew Wertber	Buchwert		gef Zins
* Geplante Zinsen											
12.311,74		0,00				0,00			0,00	12.311,74	2.085,85
2.503,39-		0,00		492,47-		0,00			0,00	9.315,88	354,75
100010000043 *	01.01.1983	Z002	01.01.1983	050/000						GARAGENGEBÄUDE SCHNEEFRÄSE OV HOFSGRUND	EUR
95.584,99		0,00				0,00		0,00	0,00	95.584,99	11.632,20
64.643,91-		0,00		2.062,74-		0,00		0,00	0,00	28.878,34	1.109,65
* Geplante Zinsen											
95.584,99		0,00				0,00			0,00	95.584,99	11.632,20
64.643,91-		0,00		2.062,74-		0,00		0,00	0,00	28.878,34	1.109,65
** Unterabschnitt 6750 Straßenreinigung/Winterdienst											
159.556,01		0,00				0,00			0,00	159.556,01	13.897,85
118.558,34-		0,00		2.680,55-		0,00		0,00	0,00	38.317,12	1.470,99
100020000069 *	01.08.1995	Z002	01.07.1995	005/000						ABSETZMULDE TYP AM 5,5 D GESCHLOSSEN FA NAU	EUR
1.008,40		0,00				0,00		0,00	0,00	1.008,40	0,00
1.007,40-		0,00		0,00		0,00		0,00	0,00	1,00	0,00
100020000070 *	01.08.1995	Z002	01.07.1995	005/000						NAU ABSETZMULDE TYP AM 5,5 OFFENER AUFBAU	EUR
679,95		0,00				0,00		0,00	0,00	679,95	0,00
678,95-		0,00		0,00		0,00		0,00	0,00	1,00	0,00
100020000071 *	30.08.1999	Z002	01.07.1999	005/000						1 GRABVERBAU M.GRABVERSCHALUNG U.GRABLAUFROSTE	EUR
1.624,78		0,00				0,00		0,00	0,00	1.624,78	0,00
1.623,78-		0,00		0,00		0,00		0,00	0,00	1,00	0,00
100020000072 *	27.01.2000	Z002	01.01.2000	005/000						ECONOMIC 2075 ALU ERDCONTAINER A.ROLLBAHNEN	EUR
5.243,91		0,00				0,00		0,00	0,00	5.243,91	0,00
5.242,91-		0,00		0,00		0,00		0,00	0,00	1,00	0,00
100020000073 *	21.08.2006	Z002	01.07.2006	005/000						STIHL ERDBOHRGERÄT BT 360 MIT BOHRER	EUR
2.106,32		0,00				0,00		0,00	0,00	2.106,32	17,50
2.106,32-		0,00		0,00		0,00		0,00	0,00	0,00	0,00
100020000074 *	17.01.2007	Z002	01.01.2007	005/000						STIHL FREISCHNEIDER FS480 MIT ZUBEHÖR	EUR
945,04		0,00				0,00		0,00	0,00	945,04	14,03
945,04-		0,00		0,00		0,00		0,00	0,00	0,00	0,00
100020000075 *	15.08.2008	Z002	01.07.2008	005/000						ALU-ANHÄNGER TYP HA 132513	EUR
1.324,99		0,00				0,00		0,00	0,00	1.324,99	60,13
1.324,99-		0,00		0,00		0,00		0,00	0,00	0,00	0,00
100020000076 *	15.07.2008	Z002	01.07.2008	005/000						OPEL COMBO 1,7CDTI	EUR
15.073,01		0,00				0,00		0,00	0,00	15.073,01	684,96
15.073,01-		0,00		0,00		0,00		0,00	0,00	0,00	0,00
100020000131 *	20.04.2010	Z002	01.04.2010	005/000						Rasenmäher mit Grasfangkorb	EUR
1.600,01		0,00				0,00		0,00	0,00	1.600,01	148,40
1.600,01-		0,00		0,00		0,00		0,00	0,00	0,00	0,00
* Geplante Zinsen											
29.606,41		0,00				0,00			0,00	29.606,41	925,02
29.602,41-		0,00		0,00		0,00		0,00	0,00	4,00	0,00

Buchungskreis 1000      Unterabschnitt 7500      Geplante Zinsen

Anlage	UNr.	Aktivdatum	Absch	Normal-AfA	Dauer	Alt	Index	Werk	Kostenst.	Anlagenbezeichnung	Währg
kum AnschWert		kum Aufw				gef Aufw		Bew	AnschWert	WB-Wert	kum Zins
kum AfA		kum Aufw AfA		gef AfA		gef Aufw AfA		Bew Wertber	Buchwert	Buchwert	gef Zins
100010000016	*	14.10.2008	Z002	01.07.2008	010/000					BLOCKHAUS P 5	EUR
5.342,86		0,00				0,00		0,00	0,00	5.342,86	713,21
5.075,86-		0,00		267,00-		0,00		0,00	0,00	0,00	2,48
* Geplante Zinsen											
5.342,86		0,00				0,00		0,00	0,00	5.342,86	713,21
5.075,86-		0,00		267,00-		0,00		0,00	0,00	0,00	2,48
100020000157	*	21.03.2013	Z002	01.03.2013	010/000				97500000	Kombihammer - Bauhof	EUR
1.821,49		0,00				0,00		0,00	0,00	1.821,49	247,69
880,39-		0,00		182,15-		0,00		0,00	0,00	758,95	31,54
* Geplante Zinsen											
1.821,49		0,00				0,00		0,00	0,00	1.821,49	247,69
880,39-		0,00		182,15-		0,00		0,00	0,00	758,95	31,54
100010000012	*	01.01.1986	Z001	01.01.1986	999/000					FRIEDHOF HOFSGRUND 1268 QM X 5,00 DM/QM	EUR
3.241,59		0,00				0,00		0,00	0,00	3.241,59	962,08
0,00		0,00		0,00		0,00		0,00	0,00	3.241,59	120,26
* Geplante Zinsen											
3.241,59		0,00				0,00		0,00	0,00	3.241,59	962,08
0,00		0,00		0,00		0,00		0,00	0,00	3.241,59	120,26
100010000239	*	02.07.2013	Z002	01.04.2012	050/000			1000		Einrichtung Urnengräber	EUR
6.259,68		0,00				0,00		0,00	0,00	6.259,68	961,47
558,31-		0,00		128,84-		0,00		0,00	0,00	5.572,53	209,13
* Geplante Zinsen											
6.259,68		0,00				0,00		0,00	0,00	6.259,68	961,47
558,31-		0,00		128,84-		0,00		0,00	0,00	5.572,53	209,13
100010000013	*	01.01.1982	Z002	01.01.1982	050/000					FRIEDHOF OBERRIED	EUR
21.706,01		0,00				0,00		0,00	0,00	21.706,01	2.359,88
15.521,85-		0,00		441,73-		0,00		0,00	0,00	5.742,43	221,24
* Geplante Zinsen											
21.706,01		0,00				0,00		0,00	0,00	21.706,01	2.359,88
15.521,85-		0,00		441,73-		0,00		0,00	0,00	5.742,43	221,24
100010000225	*	28.12.2011	Z002	01.12.2011	030/000			1000		Friedhofskonzept	EUR
8.175,30		0,00				0,00		0,00	0,00	8.175,30	1.658,05
1.657,77-		0,00		272,51-		0,00		0,00	0,00	6.245,02	236,75
* Geplante Zinsen											
8.175,30		0,00				0,00		0,00	0,00	8.175,30	1.658,05
1.657,77-		0,00		272,51-		0,00		0,00	0,00	6.245,02	236,75

Buchungskreis 1000      Unterabschnitt 7500      GeplanteZinsen

Anlage	UNr.	Aktivdatum	Absch	Normal-AfA	Dauer	Alt	Index	Werk	Kostenst.	Anlagenbezeichnung	Währg
kum AnschWert		kum Aufw				gef Aufw		Bew	AnschWert	WB-Wert	kum Zins
kum AfA		kum Aufw AfA		gef AfA		gef Aufw AfA		Bew Wertber	Buchwert	Buchwert	gef Zins
1000120000168	*	08.06.2016	Z002	01.06.2016	009/000					Borer-Bagger	EUR
8.330,00		0,00				0,00		0,00	0,00	8.330,00	446,27
1.465,47-		0,00		925,55-		0,00		0,00	0,00	5.938,98	237,51
* Geplante Zinsen											EUR
8.330,00		0,00				0,00		0,00	0,00	8.330,00	446,27
1.465,47-		0,00		925,55-		0,00		0,00	0,00	5.938,98	237,51
1000100000011	*	01.01.1986	Z001	01.01.1986	999/000					FRIEDHOF OBERRIED 3093 QM	EUR
11.069,98		0,00				0,00		0,00	0,00	11.069,98	3.285,60
0,00		0,00		0,00		0,00		0,00	0,00	11.069,98	410,70
* Geplante Zinsen											EUR
11.069,98		0,00				0,00		0,00	0,00	11.069,98	3.285,60
0,00		0,00		0,00		0,00		0,00	0,00	11.069,98	410,70
1000100000014	*	01.09.1991	Z002	01.07.1991	050/000					FRIEDHOFSERWEITERUNG HOFSGRUND	EUR
43.612,01		0,00				0,00		0,00	0,00	43.612,01	7.118,56
23.116,29-		0,00		872,16-		0,00		0,00	0,00	19.623,56	744,21
* Geplante Zinsen											EUR
43.612,01		0,00				0,00		0,00	0,00	43.612,01	7.118,56
23.116,29-		0,00		872,16-		0,00		0,00	0,00	19.623,56	744,21
1000100000235	*	27.04.2012	Z002	01.04.2012	050/000			1000		Einrichtung Urnengräber	EUR
36.819,84		0,00				0,00		0,00	0,00	36.819,84	5.893,22
3.414,95-		0,00		754,91-		0,00		0,00	0,00	32.649,98	1.225,32
* Geplante Zinsen											EUR
36.819,84		0,00				0,00		0,00	0,00	36.819,84	5.893,22
3.414,95-		0,00		754,91-		0,00		0,00	0,00	32.649,98	1.225,32
1000500000050	*	01.02.2001	Z002	01.07.2001	050/000					ZUSCHUSS AUSGLEICHSTOCK FRIEDHOF OBERRIED	EUR
97.203,45-		0,00				0,00		0,00	0,00	97.203,45-	21.692,24-
31.912,37		0,00		1.948,99		0,00		0,00	0,00	63.342,09-	2.386,15-
* Geplante Zinsen											EUR
97.203,45-		0,00				0,00		0,00	0,00	97.203,45-	21.692,24-
31.912,37		0,00		1.948,99		0,00		0,00	0,00	63.342,09-	2.386,15-
1000100000522	*	01.01.2017	Z002	01.01.2017	050/000					Einrichtung Grabkammern Friedhof Oberried	EUR
137.719,45		0,00				0,00		0,00	0,00	137.719,45	5.058,30
2.754,39-		0,00		2.754,39-		0,00		0,00	0,00	132.210,67	4.956,11
* Geplante Zinsen											EUR
137.719,45		0,00				0,00		0,00	0,00	137.719,45	5.058,30
2.754,39-		0,00		2.754,39-		0,00		0,00	0,00	132.210,67	4.956,11

Buchungskreis      Unterabschnitt      GeplanteZinsen  
 1000                      7500

Anlage	UNr.	Aktivdatum	Absch	Normal-AfA	Dauer	Alt	Index	Werk	Kostenst.	Anlagenbezeichnung	Währg
kum AnschWert		kum Aufw				gef Aufw		Bew	AnschWert	WB-Wert	kum Zins
kum AfA		kum Aufw AfA		gef AfA		gef Aufw AfA		Bew	Wertber	Buchwert	gef Zins
100010000015	*	13.09.1999	Z002	01.01.2002	050/000					FRIEDHOFSERWEITERUNG OBERRIED	EUR
456.626,86		0,00				0,00		0,00	0,00	456.626,86	101.665,23
142.575,70-		0,00		9.236,80-		0,00		0,00	0,00	304.814,36	11.479,96
* Geplante Zinsen											EUR
456.626,86		0,00				0,00		0,00	0,00	456.626,86	101.665,23
142.575,70-		0,00		9.236,80-		0,00		0,00	0,00	304.814,36	11.479,96
** Unterabschnitt      7500                      Bestattungswesen											EUR
673.128,03		0,00				0,00		0,00	0,00	673.128,03	109.602,34
194.711,02-		0,00		13.887,05-		0,00		0,00	0,00	464.529,96	17.489,06
100020000164	*	30.10.2015	Z002	01.10.2015	008/000				97500000	Stiehl Freischneider FS460 C-EM	EUR
1.507,42		0,00				0,00		0,00	0,00	1.507,42	108,13
423,97-		0,00		188,43-		0,00		0,00	0,00	895,02	36,70
* Geplante Zinsen											EUR
1.507,42		0,00				0,00		0,00	0,00	1.507,42	108,13
423,97-		0,00		188,43-		0,00		0,00	0,00	895,02	36,70
100030000240	*	26.09.2017	Z002	01.09.2017	004/000					Tablet Ruheberg	EUR
1.592,22		0,00				0,00		0,00	0,00	1.592,22	18,87
132,69-		0,00		398,05-		0,00		0,00	0,00	1.061,48	46,76
* Geplante Zinsen											EUR
1.592,22		0,00				0,00		0,00	0,00	1.592,22	18,87
132,69-		0,00		398,05-		0,00		0,00	0,00	1.061,48	46,76
100030000241	*	07.06.2018	Z004	01.08.2018	004/000			1000		Tablet Ruheberg	EUR
0,00		0,00				0,00		1.673,14	0,00	1.673,14	0,00
0,00		0,00		174,29-		0,00		0,00	0,00	1.498,85	60,73
* Geplante Zinsen											EUR
0,00		0,00				0,00		1.673,14	0,00	1.673,14	0,00
0,00		0,00		174,29-		0,00		0,00	0,00	1.498,85	60,73
100010000513	*	23.11.2016	Z001	01.11.2016	999/000					Waldwegebau Erweiterungsfläche Ruheberg	EUR
12.967,43		0,00				0,00		0,00	0,00	12.967,43	426,71
0,00		0,00		0,00		0,00		0,00	0,00	12.967,43	481,09
* Geplante Zinsen											EUR
12.967,43		0,00				0,00		0,00	0,00	12.967,43	426,71
0,00		0,00		0,00		0,00		0,00	0,00	12.967,43	481,09
** Unterabschnitt      7510                      Bestattungswesen											EUR
16.067,07		0,00				0,00		1.673,14	0,00	17.740,21	553,71
556,66-		0,00		760,77-		0,00		0,00	0,00	16.422,78	625,28



Buchungskreis 1000      Unterabschnitt 7670      GeplanteZinsen

Anlage	UNr.	Aktivdatum	Absch	Normal-AfA	Dauer	Alt	Index	Werk	Kostenst.	Anlagenbezeichnung	Währg
kum AnschWert		kum Aufw				gef Aufw		Bew	AnschWert	WB-Wert	kum Zins
kum AfA		kum Aufw AfA				gef Aufw AfA		Bew Wertber		Buchwert	gef Zins
100010000509	*	08.09.2015	Z002	01.09.2015	018/000					Klosterscheune Schild Bürgersaal	EUR
640,22		0,00				0,00		0,00	0,00	640,22	51,82
83,00-		0,00				0,00		0,00	0,00	521,65	20,01
* Geplante Zinsen											EUR
640,22		0,00				0,00		0,00	0,00	640,22	51,82
83,00-		0,00				0,00		0,00	0,00	521,65	20,01
100030000219	*	26.03.2015	Z002	01.03.2015	005/000				97670000	BARCO ClickShare Mini EU (CSM)	EUR
2.082,50		0,00				0,00		0,00	0,00	2.082,50	156,89
1.180,08-		0,00				0,00		0,00	0,00	485,92	25,75
* Geplante Zinsen											EUR
2.082,50		0,00				0,00		0,00	0,00	2.082,50	156,89
1.180,08-		0,00				0,00		0,00	0,00	485,92	25,75
100030000218	*	26.03.2015	Z002	01.03.2015	010/000				97670000	BOSE Beschallungssystem	EUR
2.126,53		0,00				0,00		0,00	0,00	2.126,53	191,88
602,51-		0,00				0,00		0,00	0,00	1.311,37	52,60
* Geplante Zinsen											EUR
2.126,53		0,00				0,00		0,00	0,00	2.126,53	191,88
602,51-		0,00				0,00		0,00	0,00	1.311,37	52,60
100030000217	*	11.03.2015	Z002	01.03.2015	005/000				97670000	Klosterscheune Großbildprojektion	EUR
8.476,97		0,00				0,00		0,00	0,00	8.476,97	638,60
4.803,61-		0,00				0,00		0,00	0,00	1.977,96	104,83
* Geplante Zinsen											EUR
8.476,97		0,00				0,00		0,00	0,00	8.476,97	638,60
4.803,61-		0,00				0,00		0,00	0,00	1.977,96	104,83
100050000065	*	11.10.2011	Z002	01.10.2011	040/000			1000	97670000	Klosterscheune Spende für Klosterkachel	EUR
9.300,00-		0,00				0,00		0,00	0,00	9.300,00-	1.987,96-
1.453,13		0,00			232,50	0,00		0,00	0,00	7.614,37-	286,81-
* Geplante Zinsen											EUR
9.300,00-		0,00				0,00		0,00	0,00	9.300,00-	1.987,96-
1.453,13		0,00			232,50	0,00		0,00	0,00	7.614,37-	286,81-
100010000079	*	23.11.2007	Z002	01.07.2007	050/000				97670000	Klosterscheune (Haus Riegel incl.	EUR
67.899,85		0,00				0,00		0,00	0,00	67.899,85	14.664,39
10.166,00-		0,00				0,00		0,00	0,00	56.272,23	2.114,81
* Geplante Zinsen											EUR
67.899,85		0,00				0,00		0,00	0,00	67.899,85	14.664,39
10.166,00-		0,00				0,00		0,00	0,00	56.272,23	2.114,81

Buchungskreis	Unterabschnitt	Geplante Zinsen										
1000	7670											
Anlage	UNr.	Aktivdatum	Absch	Normal-AfA	Dauer	Alt	Index	Werk	Kostenst.	Anlagenbezeichnung	Währg	
kum AnschWert		kum Aufw				gef Aufw		Bew	AnschWert	WB-Wert	kum Zins	
kum AfA		kum Aufw AfA				gef Aufw AfA		Bew Wertber		Buchwert	gef Zins	
100010000118	*	23.11.2007	Z001	01.07.2007	999/000				97670000	Klosterscheune Grundstück	EUR	
460.036,00		0,00				0,00		0,00	460.036,00	136.538,72		
0,00		0,00		0,00		0,00		0,00	460.036,00	17.067,34		
* Geplante Zinsen											EUR	
460.036,00		0,00				0,00		0,00	460.036,00	136.538,72		
0,00		0,00		0,00		0,00		0,00	460.036,00	17.067,34		
100050000064	*	31.12.2011	Z002	01.12.2011	040/000			1000	97670000	Klosterscheune Zuwendung	EUR	
730.000,00-		0,00				0,00		0,00	730.000,00-	152.226,67-		
111.020,83		0,00		18.250,00		0,00		0,00	600.729,17-	22.625,59-		
* Geplante Zinsen											EUR	
730.000,00-		0,00				0,00		0,00	730.000,00-	152.226,67-		
111.020,83		0,00		18.250,00		0,00		0,00	600.729,17-	22.625,59-		
100010000503	*	27.07.2009	Z002	01.07.2009	040/000				97670000	Klosterscheune Umbau und Sanierung	EUR	
1.834.122,19		0,00				0,00		0,00	1.834.122,19	256.849,44		
206.661,64-		0,00		51.665,41-		0,00		0,00	1.575.795,14	59.420,39		
* Geplante Zinsen											EUR	
1.834.122,19		0,00				0,00		0,00	1.834.122,19	256.849,44		
206.661,64-		0,00		51.665,41-		0,00		0,00	1.575.795,14	59.420,39		
** Unterabschnitt	7670			Klosterscheune								EUR
1.636.084,26		0,00				0,00		0,00	1.636.084,26	254.877,11		
111.022,88-		0,00		37.004,65-		0,00		0,00	1.488.056,73	55.893,33		
100010000046	*	22.12.2005	Z002	01.01.2006	010/000					1 KÜBLER HALLENHEIZUNG MODELL ER 22 DV 20.2 KW	EUR	
4.949,85		0,00				0,00		0,00	4.949,85	330,45		
4.949,85-		0,00		0,00		0,00		0,00	0,00	0,00		
100010000223	*	20.03.2011	Z002	01.03.2011	020/000					Sanierung Bauhofdach	EUR	
0,00		0,00				0,00		0,00	0,00	0,00		
0,00		0,00		0,00		0,00		0,00	0,00	0,00		
100020000077	*	01.01.1985	Z002	01.01.1985	004/000					HYDRAULIKHAMMER 24-TEILIG	EUR	
3.806,74		0,00				0,00		0,00	3.806,74	0,00		
3.805,74-		0,00		0,00		0,00		0,00	1,00	0,00		
100020000078	*	01.01.1986	Z002	01.01.1986	010/000					STREUGUTLADegerät	EUR	
12.114,04		0,00				0,00		0,00	12.114,04	0,00		
12.113,04-		0,00		0,00		0,00		0,00	1,00	0,00		
100020000079	*	01.01.1986	Z002	01.01.1986	010/000					WASSERTRANSPORTFAß 600 L	EUR	
578,79		0,00				0,00		0,00	578,79	0,00		
577,79-		0,00		0,00		0,00		0,00	1,00	0,00		
100020000080	*	02.02.1989	Z002	01.01.1989	005/000					STIHL MOTORSÄGE, 024WB 2,85 PS,M.NR.18644592	EUR	
467,73		0,00				0,00		0,00	467,73	0,00		
466,73-		0,00		0,00		0,00		0,00	1,00	0,00		

Buchungskreis 1000      Unterabschnitt 7700      GeplanteZinsen

Anlage	UNr.	Aktivdatum	Absch	Normal-AfA	Dauer	Alt	Index	Werk	Kostenst.	Anlagenbezeichnung	Währg
kum AnschWert		kum Aufw				gek Aufw		Bew	AnschWert	WB-Wert	kum Zins
kum AfA		kum Aufw AfA				gek AfA	gek Aufw AfA	Bew	Wertber	Buchwert	gek Zins
100020000081	*	01.04.1990	Z002	01.01.1990	005/000					HORN BETANKUNSPUMPE EL T 35 W M.ZÄHLWERK U.SCHLAU	EUR
1.592,33		0,00				0,00		0,00	0,00	1.592,33	0,00
1.591,33-		0,00				0,00		0,00	0,00	1,00	0,00
100020000082	*	01.07.1990	Z002	01.07.1990	005/000					AVOLA BAUKREISSÄG ZBV 400 M.FAHRVORRICHTUNG U.ZUBE	EUR
1.335,39		0,00				0,00		0,00	0,00	1.335,39	0,00
1.334,39-		0,00				0,00		0,00	0,00	1,00	0,00
100020000083	*	01.01.1991	Z002	01.01.1991	005/000					WACKER RÜTTELPLATTE TY DPU 2440 F MASCH.NR.6201.2	EUR
4.705,71		0,00				0,00		0,00	0,00	4.705,71	0,00
4.704,71-		0,00				0,00		0,00	0,00	1,00	0,00
100020000084	*	01.12.1992	Z002	01.07.1992	005/000					ABB PRÜFGERÄT VDE0100 M 50101 MIT TASCHE	EUR
1.034,02		0,00				0,00		0,00	0,00	1.034,02	0,00
1.033,02-		0,00				0,00		0,00	0,00	1,00	0,00
100020000085	*	01.01.1995	Z002	01.01.1995	010/000					UNIMOG U 90 DAIMLER BENZ FR-L-7845	EUR
71.402,47		0,00				0,00		0,00	0,00	71.402,47	0,00
71.401,47-		0,00				0,00		0,00	0,00	1,00	0,00
100020000086	*	26.04.1996	Z002	01.01.1996	005/000					STIHL FS 220 MOTORSENSE M.DICKICHTMESSER	EUR
724,54		0,00				0,00		0,00	0,00	724,54	0,00
723,54-		0,00				0,00		0,00	0,00	1,00	0,00
100020000087	*	04.07.1996	Z002	01.07.1996	005/000					AS ALLMÄHER 26 AH 9 65 CM SCHNITTBREITE FA.FALLE	EUR
1.367,27		0,00				0,00		0,00	0,00	1.367,27	0,00
1.366,27-		0,00				0,00		0,00	0,00	1,00	0,00
100020000088	*	08.10.1996	Z002	01.07.1996	005/000					WILMS-INFRAROT ÖLHEIZER TYP VAL 6	EUR
2.119,69		0,00				0,00		0,00	0,00	2.119,69	0,00
2.118,69-		0,00				0,00		0,00	0,00	1,00	0,00
100020000089	*	19.12.1996	Z002	01.07.1996	005/000					KÄRCHER HOCHDRUCKREINIGER HDS 790 CI	EUR
1.625,91		0,00				0,00		0,00	0,00	1.625,91	0,00
1.624,91-		0,00				0,00		0,00	0,00	1,00	0,00
100020000090	*	01.05.1997	Z002	01.01.1997	005/000					STROMERZEUGER ESE 404RS/2	EUR
1.058,37		0,00				0,00		0,00	0,00	1.058,37	0,00
1.057,37-		0,00				0,00		0,00	0,00	1,00	0,00
100020000091	*	01.09.1997	Z002	01.07.1997	005/000					MÜNDLER RASENMÄHER 52-152 TAM.A.	EUR
1.380,49		0,00				0,00		0,00	0,00	1.380,49	0,00
1.379,49-		0,00				0,00		0,00	0,00	1,00	0,00
100020000092	*	16.11.1998	Z002	01.07.1998	005/000					AUWÄRTER PKW -ANHÄNGER TR 703 988	EUR
2.784,12		0,00				0,00		0,00	0,00	2.784,12	0,00
2.783,12-		0,00				0,00		0,00	0,00	1,00	0,00
100020000093	*	01.12.1998	Z002	01.07.1998	005/000					HANDSPRECHFUNKGERÄT MOTOROLA GP 300	EUR
759,17		0,00				0,00		0,00	0,00	759,17	0,00
758,17-		0,00				0,00		0,00	0,00	1,00	0,00
100020000094	*	30.04.1998	Z002	01.01.1998	005/000					LORCH SCHWEIßGERÄT M 6095	EUR
1.514,89		0,00				0,00		0,00	0,00	1.514,89	0,00
1.513,89-		0,00				0,00		0,00	0,00	1,00	0,00
100020000096	*	08.04.1999	Z002	01.01.1999	005/000					KOMPRESSOR K 310 NR. 703 010310	EUR
850,06		0,00				0,00		0,00	0,00	850,06	0,00
849,06-		0,00				0,00		0,00	0,00	1,00	0,00

Buchungskreis 1000      Unterabschnitt 7700      GeplanteZinsen

Anlage	UNr.	Aktivdatum	Absch	Normal-AfA	Dauer	Alt	Index	Werk	Kostenst.	Anlagenbezeichnung	Währg
kum AnschWert		kum Aufw				gef Aufw		Bew	AnschWert	WB-Wert	kum Zins
kum AfA		kum Aufw AfA				gef AfA	gef Aufw AfA	Bew	Wertber	Buchwert	gef Zins
100020000097	*	01.01.2001	Z002	01.01.2001	010/000					MAN LKW TYPE 10.224 LAEK FAHRGEST. WMA27ZZZ1Y07172	EUR
83.252,88		0,00						0,00	0,00	83.252,88	196,05
83.252,88-		0,00				0,00		0,00	0,00	0,00	0,00
100020000098	*	10.10.2002	Z002	01.07.2002	010/000					WACKER V.STAMPER BS 600 MASCH.NR.5336681	EUR
2.092,45		0,00						0,00	0,00	2.092,45	23,97
2.092,45-		0,00				0,00		0,00	0,00	0,00	0,00
100020000099	*	15.10.2002	Z002	01.07.2002	005/000					AKKU-BOHRHAMMER ABH 20 - SLE 3,0 AH	EUR
464,95		0,00						0,00	0,00	464,95	0,00
463,95-		0,00				0,00		0,00	0,00	1,00	0,00
100020000100	*	08.08.2002	Z002	01.07.2002	005/000					FE ZUGSÄGE PRECISIO CS 70 EB	EUR
1.269,90		0,00						0,00	0,00	1.269,90	0,00
1.268,90-		0,00				0,00		0,00	0,00	1,00	0,00
100020000101	*	17.12.2004	Z002	01.01.2005	010/000					TANDEMkipper MOD. OBERMEISER BML-NR.7431NR.2000000	EUR
12.377,20		0,00						0,00	0,00	12.377,20	573,84
12.377,20-		0,00				0,00		0,00	0,00	0,00	0,00
100020000102	*	27.06.2006	Z002	01.07.2006	005/000					GRÜN BITUMENKOCHER PRIMAT 250 INCL. GRÜN TEERBOY35	EUR
3.177,36		0,00						0,00	0,00	3.177,36	26,46
3.177,36-		0,00				0,00		0,00	0,00	0,00	0,00
100020000103	*	06.07.2006	Z002	01.07.2006	010/000					FORMAT SCHÜTTCONTAINER 1 M? INL. CONTAINERABDECKNE	EUR
409,02		0,00						0,00	0,00	409,02	31,95
409,02-		0,00				0,00		0,00	0,00	0,00	0,00
100020000104	*	12.03.2008	Z002	01.01.2008	008/000					KOMATSU-RADLADER WA 80-5	EUR
45.755,50		0,00						0,00	0,00	45.755,50	3.819,25
45.755,50-		0,00				0,00		0,00	0,00	0,00	0,00
100020000105	*	13.02.2009	Z002	01.01.2009	008/000					WIDL WIPPKREISSÄGE U. ANBAUSÄGETISCH	EUR
1.142,70		0,00						0,00	0,00	1.142,70	129,73
1.142,70-		0,00				0,00		0,00	0,00	0,00	0,00
100020000126	*	10.08.2010	Z002	01.08.2010	005/000					Opel Vivaro Kasten F7 2.5 CDTI	EUR
21.162,96		0,00						0,00	0,00	21.162,96	1.962,86
21.162,96-		0,00				0,00		0,00	0,00	0,00	0,00
100020000127	*	08.12.2010	Z002	01.12.2010	005/000					Suzuki SX4 2.0 DDIS 5D M/T Club 4x4	EUR
5.272,39		0,00						0,00	0,00	5.272,39	489,01
5.272,39-		0,00				0,00		0,00	0,00	0,00	0,00
100020000135	*	07.12.2011	Z002	01.12.2011	004/000					Akkuschraub-bohrer Set	EUR
640,24		0,00						0,00	0,00	640,24	47,50
640,24-		0,00				0,00		0,00	0,00	0,00	0,00
100020000170	*	16.07.2018	Z002	01.07.2018	005/000			1000		Schweißgerät Merkle CompactMIG 400 K	EUR
0,00		0,00						0,00	3.153,50	3.153,50	0,00
0,00		0,00				315,35-		0,00	0,00	2.838,15	0,00
* Geplante Zinsen											EUR
293.189,13		0,00						0,00	3.153,50	296.342,63	7.631,07
293.168,13-		0,00				315,35-		0,00	0,00	2.859,15	0,00

Buchungskreis 1000      Unterabschnitt 7700      GeplanteZinsen

Anlage	UNr.	Aktivdatum	Absch	Normal-AfA	Dauer	Alt	Index	Werk	Kostenst.	Anlagenbezeichnung	Währg
kum AnschWert		kum Aufw				gef Aufw		Bew	AnschWert	WB-Wert	kum Zins
kum AfA		kum Aufw AfA		gef AfA		gef Aufw AfA		Bew Wertber	Buchwert	Buchwert	gef Zins
100020000124	*	18.03.2010	Z002	01.03.2010	008/000					Stihl Freischneider	EUR
857,74		0,00				0,00		0,00	0,00	857,74	127,23
839,87-		0,00		17,87-		0,00		0,00	0,00	0,00	0,06
* Geplante Zinsen											EUR
857,74		0,00				0,00		0,00	0,00	857,74	127,23
839,87-		0,00		17,87-		0,00		0,00	0,00	0,00	0,06
100020000140	*	06.06.2012	Z002	01.06.2012	007/000			1000		Rasenmäher Toro Bo 53 FG-P	EUR
1.166,20		0,00				0,00		0,00	0,00	1.166,20	145,24
930,18-		0,00		166,60-		0,00		0,00	0,00	69,42	5,67
* Geplante Zinsen											EUR
1.166,20		0,00				0,00		0,00	0,00	1.166,20	145,24
930,18-		0,00		166,60-		0,00		0,00	0,00	69,42	5,67
100020000141	*	12.07.2012	Z002	01.07.2012	008/000			1000		Stihl Freischneider Bauhof Oberried	EUR
744,85		0,00				0,00		0,00	0,00	744,85	99,75
512,09-		0,00		93,10-		0,00		0,00	0,00	139,66	6,91
* Geplante Zinsen											EUR
744,85		0,00				0,00		0,00	0,00	744,85	99,75
512,09-		0,00		93,10-		0,00		0,00	0,00	139,66	6,91
100020000142	*	07.12.2012	Z002	01.12.2012	010/000			1000		Mehrzweckleiter Bauhof	EUR
466,48		0,00				0,00		0,00	0,00	466,48	65,62
237,14-		0,00		46,65-		0,00		0,00	0,00	182,69	7,64
* Geplante Zinsen											EUR
466,48		0,00				0,00		0,00	0,00	466,48	65,62
237,14-		0,00		46,65-		0,00		0,00	0,00	182,69	7,64
100020000148	*	10.01.2014	Z002	01.01.2014	010/000			1000		Laser-Messgerät	EUR
412,00		0,00				0,00		0,00	0,00	412,00	48,91
164,80-		0,00		41,20-		0,00		0,00	0,00	206,00	8,41
* Geplante Zinsen											EUR
412,00		0,00				0,00		0,00	0,00	412,00	48,91
164,80-		0,00		41,20-		0,00		0,00	0,00	206,00	8,41
100020000125	*	30.03.2010	Z002	01.03.2010	010/000					Metallbandsäge	EUR
1.425,11		0,00				0,00		0,00	0,00	1.425,11	251,94
1.116,33-		0,00		142,51-		0,00		0,00	0,00	166,27	8,81
* Geplante Zinsen											EUR
1.425,11		0,00				0,00		0,00	0,00	1.425,11	251,94
1.116,33-		0,00		142,51-		0,00		0,00	0,00	166,27	8,81

Buchungskreis 1000      Unterabschnitt 7700      GeplanteZinsen

Anlage	UNr.	Aktivdatum	Absch	Normal-AfA	Dauer	Alt	Index	Werk	Kostenst.	Anlagenbezeichnung	Währg
kum AnschWert		kum Aufw				gef Aufw		Bew	AnschWert	WB-Wert	kum Zins
kum AfA		kum Aufw AfA		gef AfA		gef Aufw AfA		Bew Wertber	Buchwert	Buchwert	gef Zins
100020000143	*	14.12.2012	Z002	01.12.2012	008/000			1000		Stihl Profisäge Bauhof Oberried	EUR
804,68		0,00				0,00		0,00	0,00	804,68	103,54
511,31-		0,00		100,58-		0,00		0,00	0,00	192,79	9,02
* Geplante Zinsen											EUR
804,68		0,00				0,00		0,00	0,00	804,68	103,54
511,31-		0,00		100,58-		0,00		0,00	0,00	192,79	9,02
100020000149	*	30.12.2013	Z002	01.12.2013	008/000			1000		Tauchsäge Bauhof	EUR
679,29		0,00				0,00		0,00	0,00	679,29	76,63
346,72-		0,00		84,91-		0,00		0,00	0,00	247,66	10,76
* Geplante Zinsen											EUR
679,29		0,00				0,00		0,00	0,00	679,29	76,63
346,72-		0,00		84,91-		0,00		0,00	0,00	247,66	10,76
100020000176	*	29.10.2018	Z002	01.10.2018	019/000					GEKO-Stromerzeuger BL 7000	EUR
0,00		0,00				0,00		1.224,51	1.224,51	1.224,51	0,00
0,00		0,00		16,11-		0,00		0,00	0,00	1.208,40	11,28
* Geplante Zinsen											EUR
0,00		0,00				0,00		1.224,51	1.224,51	1.224,51	0,00
0,00		0,00		16,11-		0,00		0,00	0,00	1.208,40	11,28
100020000165	*	26.11.2015	Z002	01.11.2015	009/000					Akku-Winkelschleifer Makita	EUR
523,62		0,00				0,00		0,00	0,00	523,62	37,03
126,06-		0,00		58,18-		0,00		0,00	0,00	339,38	13,67
* Geplante Zinsen											EUR
523,62		0,00				0,00		0,00	0,00	523,62	37,03
126,06-		0,00		58,18-		0,00		0,00	0,00	339,38	13,67
100030000242	*	12.10.2018	Z002	01.10.2018	010/000					Materialbox/Schnellbaucontainer	EUR
0,00		0,00				0,00		1.560,09	1.560,09	1.560,09	0,00
0,00		0,00		39,00-		0,00		0,00	0,00	1.521,09	14,29
* Geplante Zinsen											EUR
0,00		0,00				0,00		1.560,09	1.560,09	1.560,09	0,00
0,00		0,00		39,00-		0,00		0,00	0,00	1.521,09	14,29
100020000145	*	05.07.2012	Z002	01.07.2012	008/000			1000		Bauhof - Multifunktions- Installationsgerät BEHA	EUR
1.699,13		0,00				0,00		0,00	0,00	1.699,13	227,53
1.168,15-		0,00		212,39-		0,00		0,00	0,00	318,59	15,76
* Geplante Zinsen											EUR
1.699,13		0,00				0,00		0,00	0,00	1.699,13	227,53
1.168,15-		0,00		212,39-		0,00		0,00	0,00	318,59	15,76

Buchungskreis 1000      Unterabschnitt 7700      Geplante Zinsen

Anlage	UNr.	Aktivdatum	Absch	Normal-AfA	Dauer	Alt	Index	Werk	Kostenst.	Anlagenbezeichnung	Währg
kum AnschWert		kum Aufw				gek Aufw		Bew	AnschWert	WB-Wert	kum Zins
kum AfA		kum Aufw AfA				gek Aufw AfA		Bew Wertber		Buchwert	gek Zins
100020000136	*	16.12.2011	Z002	01.12.2011	010/000					Adapterrahmen für Radlader	EUR
1.326,85		0,00				0,00		0,00	0,00	1.326,85	208,37
807,17-		0,00				132,68-		0,00	0,00	387,00	16,82
* Geplante Zinsen											
1.326,85		0,00				0,00		0,00	0,00	1.326,85	208,37
807,17-		0,00				132,68-		0,00	0,00	387,00	16,82
100020000171	*	16.07.2018	Z002	01.07.2018	008/000					Freischneider FS460/Stihl	EUR
0,00		0,00				0,00		1.039,16	0,00	1.039,16	0,00
0,00		0,00				64,95-		0,00	0,00	974,21	18,67
* Geplante Zinsen											
0,00		0,00				0,00		1.039,16	0,00	1.039,16	0,00
0,00		0,00				64,95-		0,00	0,00	974,21	18,67
100020000175	*	27.09.2018	Z002	01.09.2018	011/000					Anhänger 1-Achs-Hochlader Rebell 1326/150	EUR
0,00		0,00				0,00		1.982,09	0,00	1.982,09	0,00
0,00		0,00				60,06-		0,00	0,00	1.922,03	24,14
* Geplante Zinsen											
0,00		0,00				0,00		1.982,09	0,00	1.982,09	0,00
0,00		0,00				60,06-		0,00	0,00	1.922,03	24,14
100020000166	*	26.11.2015	Z002	01.11.2015	010/000					Power-Press ACC Basic-Pack	EUR
1.026,26		0,00				0,00		0,00	0,00	1.026,26	73,56
222,36-		0,00				102,63-		0,00	0,00	701,27	27,92
* Geplante Zinsen											
1.026,26		0,00				0,00		0,00	0,00	1.026,26	73,56
222,36-		0,00				102,63-		0,00	0,00	701,27	27,92
100010000048	*	24.07.2009	Z002	01.07.2009	010/000					HÖRMANN SECTIONALTOR (GRAGENROLLTORE)U. ANPRALLSCH	EUR
10.437,26		0,00				0,00		0,00	0,00	10.437,26	1.703,70
8.871,73-		0,00				1.043,69-		0,00	0,00	521,84	38,72
* Geplante Zinsen											
10.437,26		0,00				0,00		0,00	0,00	10.437,26	1.703,70
8.871,73-		0,00				1.043,69-		0,00	0,00	521,84	38,72
100010000518	*	28.04.2017	Z002	01.04.2017	012/000					Gefahrstofflager Bauhof	EUR
1.784,05		0,00				0,00		0,00	0,00	1.784,05	48,09
111,50-		0,00				148,67-		0,00	0,00	1.523,88	59,29
* Geplante Zinsen											
1.784,05		0,00				0,00		0,00	0,00	1.784,05	48,09
111,50-		0,00				148,67-		0,00	0,00	1.523,88	59,29

Buchungskreis 1000      Unterabschnitt 7700      GeplanteZinsen

Anlage	UNr.	Aktivdatum	Absch	Normal-AfA	Dauer	Alt	Index	Werk	Kostenst.	Anlagenbezeichnung	Währg
kum AnschWert		kum Aufw				gef Aufw		Bew	AnschWert	WB-Wert	kum Zins
kum AfA		kum Aufw AfA		gef AfA		gef Aufw AfA		Bew Wertber		Buchwert	gef Zins
100020000151	*	30.01.2014	Z002	01.01.2014	009/000			1000		Linde Gabelstapler E12-02	EUR
5.117,00		0,00				0,00		0,00	0,00	5.117,00	590,61
2.274,23-		0,00		568,55-		0,00		0,00	0,00	2.274,22	94,92
* Geplante Zinsen											
5.117,00		0,00				0,00		0,00	0,00	5.117,00	590,61
2.274,23-		0,00		568,55-		0,00		0,00	0,00	2.274,22	94,92
100010000229	*	31.12.2012	Z002	01.12.2012	030/000			1000		Sanierung Bauhofhalle Oberried	EUR
8.497,02		0,00				0,00		0,00	0,00	8.497,02	1.350,60
1.335,24-		0,00		287,43-		0,00		0,00	0,00	6.874,35	260,37
* Geplante Zinsen											
8.497,02		0,00				0,00		0,00	0,00	8.497,02	1.350,60
1.335,24-		0,00		287,43-		0,00		0,00	0,00	6.874,35	260,37
100020000162	*	03.07.2015	Z002	01.07.2015	011/000			1000		3-Seiten-Kipphanhänger "Sigg"	EUR
9.758,00		0,00				0,00		0,00	0,00	9.758,00	802,21
2.217,73-		0,00		887,09-		0,00		0,00	0,00	6.653,18	263,29
* Geplante Zinsen											
9.758,00		0,00				0,00		0,00	0,00	9.758,00	802,21
2.217,73-		0,00		887,09-		0,00		0,00	0,00	6.653,18	263,29
100010000047	*	11.07.2008	Z002	01.07.2008	020/000					NEUBAU WASCHPLATZ	EUR
46.202,70		0,00				0,00		0,00	0,00	46.202,70	9.941,32
21.947,70-		0,00		2.310,00-		0,00		0,00	0,00	21.945,00	857,01
* Geplante Zinsen											
46.202,70		0,00				0,00		0,00	0,00	46.202,70	9.941,32
21.947,70-		0,00		2.310,00-		0,00		0,00	0,00	21.945,00	857,01
100050000063	*	31.12.2011	Z002	01.12.2011	010/000					Zuweisung Beschaffung Fendt Schlepper	EUR
70.000,00-		0,00				0,00		0,00	0,00	70.000,00-	10.993,07-
42.583,33		0,00		7.000,00		0,00		0,00	0,00	20.416,67-	887,31-
* Geplante Zinsen											
70.000,00-		0,00				0,00		0,00	0,00	70.000,00-	10.993,07-
42.583,33		0,00		7.000,00		0,00		0,00	0,00	20.416,67-	887,31-
100010000250	*	10.01.2014	Z002	01.01.2014	025/000			1000		Salzhalle beim Bauhof	EUR
50.846,07		0,00				0,00		0,00	0,00	50.846,07	5.590,71
6.643,60-		0,00		2.104,88-		0,00		0,00	0,00	42.097,59	1.600,87
* Geplante Zinsen											
50.846,07		0,00				0,00		0,00	0,00	50.846,07	5.590,71
6.643,60-		0,00		2.104,88-		0,00		0,00	0,00	42.097,59	1.600,87



Buchungskreis 1000      Unterabschnitt 7700      GeplanteZinsen

Anlage	UNr.	Aktivdatum	Absch	Normal-AfA	Dauer	Alt	Index	Werk	Kostenst.	Anlagenbezeichnung	Währg
kum AnschWert		kum Aufw				gek Aufw		Bew	AnschWert	WB-Wert	kum Zins
kum AfA		kum Aufw AfA		gek AfA		gek Aufw AfA		Bew Wertber	Buchwert	Buchwert	gek Zins
100010000044	*	01.01.1979	Z002	01.01.1981	050/000					BAUHOF OBERRIED, HINTERTAL	EUR
181.999,88		0,00				0,00		0,00	0,00	181.999,88	18.368,63
134.673,06-		0,00		3.640,52-		0,00		0,00	0,00	43.686,30	1.688,29
* Geplante Zinsen											EUR
181.999,88		0,00				0,00		0,00	0,00	181.999,88	18.368,63
134.673,06-		0,00		3.640,52-		0,00		0,00	0,00	43.686,30	1.688,29
100020000139	*	15.11.2011	Z002	01.11.2011	010/000			1000		Fendt Schleppe mit Winterdienstgeräten	EUR
152.997,48		0,00				0,00		0,00	0,00	152.997,48	24.210,59
94.348,46-		0,00		15.299,74-		0,00		0,00	0,00	43.349,28	1.892,07
* Geplante Zinsen											EUR
152.997,48		0,00				0,00		0,00	0,00	152.997,48	24.210,59
94.348,46-		0,00		15.299,74-		0,00		0,00	0,00	43.349,28	1.892,07
100010000045	*	01.01.1987	Z002	01.01.1987	050/000					NEUBAU GERÄTESCHUPPEN ST. WILHELM	EUR
129.940,74		0,00				0,00		0,00	0,00	129.940,74	19.748,76
74.973,74-		0,00		2.893,00-		0,00		0,00	0,00	52.074,00	1.985,61
* Geplante Zinsen											EUR
129.940,74		0,00				0,00		0,00	0,00	129.940,74	19.748,76
74.973,74-		0,00		2.893,00-		0,00		0,00	0,00	52.074,00	1.985,61
100010000106	*	01.01.1986	Z001	01.01.1986	999/000					BAUHOF OBERRIED, 2315 QM X 50,00 DM	EUR
59.182,04		0,00				0,00		0,00	0,00	59.182,04	17.565,20
0,00		0,00		0,00		0,00		0,00	0,00	59.182,04	2.195,65
* Geplante Zinsen											EUR
59.182,04		0,00				0,00		0,00	0,00	59.182,04	17.565,20
0,00		0,00		0,00		0,00		0,00	0,00	59.182,04	2.195,65
100020000153	*	26.01.2014	Z002	01.01.2014	010/000			1000		MAN Typ TGM 13.250	EUR
209.497,69		0,00				0,00		0,00	0,00	209.497,69	24.871,57
83.799,08-		0,00		20.949,77-		0,00		0,00	0,00	104.748,84	4.274,80
* Geplante Zinsen											EUR
209.497,69		0,00				0,00		0,00	0,00	209.497,69	24.871,57
83.799,08-		0,00		20.949,77-		0,00		0,00	0,00	104.748,84	4.274,80
** Unterabschnitt	7700			Fuhrpark							EUR
1.100.581,27		0,00				0,00		8.959,35	0,00	1.109.540,62	122.895,34
688.763,05-		0,00		44.828,11-		0,00		0,00	0,00	375.949,46	14.523,41

Buchungskreis      Unterabschnitt      Geplante Zinsen  
 1000                      7710

Anlage	UNr.	Aktivdatum	Absch	Normal-AfA	Dauer	Alt	Index	Werk	Kostenst.	Anlagenbezeichnung	Währg
kum AnschWert		kum Aufw				gef Aufw		Bew	AnschWert	WB-Wert	kum Zins
kum AfA		kum Aufw AfA		gef AfA		gef Aufw AfA		Bew Wertber	Buchwert	Buchwert	gef Zins
100020000173	*	25.07.2018	Z002	01.07.2018	009/000					Schneeräumschild ABS Kärcher Kehrmaschine MC 50	EUR
0,00		0,00				0,00		2.856,00		2.856,00	0,00
0,00		0,00		158,67-		0,00		0,00		2.697,33	51,51
* Geplante Zinsen											EUR
0,00		0,00				0,00		2.856,00		2.856,00	0,00
0,00		0,00		158,67-		0,00		0,00		2.697,33	51,51
100020000174	*	25.07.2018	Z002	01.07.2018	009/000					Mähdeck ABS für Kärcher Kehrmaschine MC 50	EUR
0,00		0,00				0,00		3.689,00		3.689,00	0,00
0,00		0,00		204,94-		0,00		0,00		3.484,06	66,53
* Geplante Zinsen											EUR
0,00		0,00				0,00		3.689,00		3.689,00	0,00
0,00		0,00		204,94-		0,00		0,00		3.484,06	66,53
100020000172	*	12.07.2018	Z002	01.07.2018	009/000					Kehrmaschine MC 50, Kärcher	EUR
0,00		0,00				0,00		14.280,00		14.280,00	0,00
0,00		0,00		793,33-		0,00		0,00		13.486,67	257,54
* Geplante Zinsen											EUR
0,00		0,00				0,00		14.280,00		14.280,00	0,00
0,00		0,00		793,33-		0,00		0,00		13.486,67	257,54
** Unterabschnitt	7710			Bauhof							EUR
0,00		0,00				0,00		20.825,00		20.825,00	0,00
0,00		0,00		1.156,94-		0,00		0,00		19.668,06	375,58
100010000154	*	01.12.1988	Z002	01.07.1988	020/000					SCHLÖSLEWEG OBERRIED FLURBEREINIGUNG	EUR
38.423,75		0,00				0,00		0,00		38.423,75	0,00
38.422,75-		0,00		0,00		0,00		0,00		1,00	0,00
100020000106	*	01.01.1980	Z002	01.01.1980	004/000					VIEHTRANSPORTWAGEN	EUR
869,20		0,00				0,00		0,00		869,20	0,00
868,20-		0,00		0,00		0,00		0,00		1,00	0,00
100020000107	*	11.05.1993	Z002	01.01.1993	010/000					HAFF ELETRON.DIGITALPLANIMETER 330 E	EUR
751,39		0,00				0,00		0,00		751,39	0,00
750,39-		0,00		0,00		0,00		0,00		1,00	0,00
100020000108	*	31.08.1999	Z002	01.07.1999	005/000					FRICKE GRÜNLANDEGGE TYPE PERFEKT S 4 5,00 MTR.	EUR
1.147,79		0,00				0,00		0,00		1.147,79	0,00
1.146,79-		0,00		0,00		0,00		0,00		1,00	0,00
100020000137	*	19.12.2011	Z002	01.12.2011	005/000					Lister Netzgerät, Erlenbacher Weidegemeinschaft	EUR
684,99		0,00				0,00		0,00		684,99	63,54
684,99-		0,00		0,00		0,00		0,00		0,00	0,00
* Geplante Zinsen											EUR
41.877,12		0,00				0,00		0,00		41.877,12	63,54
41.873,12-		0,00		0,00		0,00		0,00		4,00	0,00

Buchungskreis 1000      Unterabschnitt 7800      Geplante Zinsen

Anlage	UNr.	Aktivdatum	Absch	Normal-AfA	Dauer	Alt	Index	Werk	Kostenst.	Anlagenbezeichnung	Währg
kum AnschWert		kum Aufw				gef Aufw		Bew	AnschWert	WB-Wert	kum Zins
kum AfA		kum Aufw AfA		gef AfA		gef Aufw AfA		Bew Wertber	Buchwert	Buchwert	gef Zins
100010000201 *		01.01.1985	Z002	01.01.1985	050/000					WINTERHALTERHOF, GDE.WEG FÜR DIE LANDWIRTSCHAFT	EUR
1.213,25		0,00				0,00		0,00	1.213,25	1.213,25	160,81
774,65-		0,00		25,80-		0,00		0,00	412,80	412,80	15,79
* Geplante Zinsen											EUR
1.213,25		0,00				0,00		0,00	1.213,25	1.213,25	160,81
774,65-		0,00		25,80-		0,00		0,00	412,80	412,80	15,79
100050000051 *		01.01.1986	Z002	01.01.1986	050/000					ZUSCHUSS GEFÄLLMATTENSTRAÙE	EUR
56.369,93-		0,00				0,00		0,00	56.369,93-	56.369,93-	7.643,39-
35.299,57		0,00		1.170,58		0,00		0,00	19.899,78-	19.899,78-	760,00-
* Geplante Zinsen											EUR
56.369,93-		0,00				0,00		0,00	56.369,93-	56.369,93-	7.643,39-
35.299,57		0,00		1.170,58		0,00		0,00	19.899,78-	19.899,78-	760,00-
100010000153 *		01.01.1979	Z002	01.01.1979	050/000					GFÄLLMATTENSTRAÙE ZUSCHUSS AN BODENVERBAND	EUR
162.294,95		0,00				0,00		0,00	162.294,95	162.294,95	15.970,73
122.834,49-		0,00		3.587,31-		0,00		0,00	35.873,15	35.873,15	1.397,44
* Geplante Zinsen											EUR
162.294,95		0,00				0,00		0,00	162.294,95	162.294,95	15.970,73
122.834,49-		0,00		3.587,31-		0,00		0,00	35.873,15	35.873,15	1.397,44
** Unterabschnitt	7800			Förd.d.Land-u.	Forstwirtschaft						EUR
149.015,39		0,00				0,00		0,00	149.015,39	149.015,39	8.551,69
130.182,69-		0,00		2.442,53-		0,00		0,00	16.390,17	16.390,17	653,23
100010000017 *		01.10.1991	Z002	01.07.1991	025/000					NEUBAU KURPARK OBERRIED	EUR
119.280,67		0,00				0,00		0,00	119.280,67	119.280,67	3.820,90
119.280,67-		0,00		0,00		0,00		0,00	0,00	0,00	0,00
100010000049 *		01.01.1977	Z002	01.01.1977	010/000					KLUSENHÜTTE, BRUNNEN U.SCHNITZEREI U. 12 BÄNKE	EUR
2.315,27		0,00				0,00		0,00	2.315,27	2.315,27	0,00
2.314,27-		0,00		0,00		0,00		0,00	1,00	1,00	0,00
100010000050 *		01.01.1978	Z002	01.01.1978	010/000					SCHUTZHÜTTE HOFSGRUND	EUR
1.288,69		0,00				0,00		0,00	1.288,69	1.288,69	0,00
1.287,69-		0,00		0,00		0,00		0,00	1,00	1,00	0,00
100010000053 *		01.07.1995	Z002	01.07.1995	010/000					JUGENDZELTPLATZ HINTERTAL	EUR
87.847,56		0,00				0,00		0,00	87.847,56	87.847,56	0,00
87.846,56-		0,00		0,00		0,00		0,00	1,00	1,00	0,00
100010000054 *		29.12.2006	Z002	01.07.2006	010/000					NEUBAU UND ÜBERDACHUNG GRILLPLATZ	EUR
7.244,32		0,00				0,00		0,00	7.244,32	7.244,32	567,42
7.244,32-		0,00		0,00		0,00		0,00	0,00	0,00	0,00
100010000155 *		01.01.1978	Z002	01.01.1978	005/000					WASSERTRETSTELLE	EUR
2.416,59		0,00				0,00		0,00	2.416,59	2.416,59	0,00
2.415,59-		0,00		0,00		0,00		0,00	1,00	1,00	0,00

Buchungskreis 1000      Unterabschnitt 7900      GeplanteZinsen

Anlage	UNr.	Aktivdatum	Absch	Normal-AfA	Dauer	Alt	Index	Werk	Kostenst.	Anlagenbezeichnung	Währg
kum AnschWert		kum Aufw				gek Aufw		Bew	AnschWert	WB-Wert	kum Zins
kum AfA		kum Aufw AfA				gek AfA	gek Aufw AfA	Bew	Wertber	Buchwert	gek Zins
100010000202	*	01.01.1978	Z002	01.01.1978	010/000					WANDERWEG OBERRIED-ST.WILHELM	EUR
8.857,91		0,00						0,00	0,00	8.857,91	0,00
8.856,91-		0,00				0,00		0,00		1,00	0,00
100010000203	*	01.01.1978	Z002	01.01.1978	010/000					WANDERWEG ANTEIL OBERRIED-ST.WILHELM	EUR
1.191,82		0,00						0,00	0,00	1.191,82	0,00
1.190,82-		0,00				0,00		0,00		1,00	0,00
100010000204	*	01.11.2000	Z002	01.07.2000	005/000					MOUTAINBIKE WEGENETZ OBERRIED	EUR
7.807,85		0,00						0,00	0,00	7.807,85	0,00
7.806,85-		0,00				0,00		0,00		1,00	0,00
100010000205	*	30.08.2006	Z002	01.07.2006	010/000					BESCHILDERUNG MOUNTAINBIKEWEGENETZ	EUR
20.094,00		0,00						0,00	0,00	20.094,00	1.657,54
20.094,00-		0,00				0,00		0,00		0,00	0,00
100010000209	*	01.01.1975	Z002	01.01.1975	010/000					DORFBRUNNEN, SCHULHAUS ZASTLER	EUR
1.022,58		0,00						0,00	0,00	1.022,58	0,00
1.021,58-		0,00				0,00		0,00		1,00	0,00
100010000210	*	01.01.1977	Z002	01.01.1977	010/000					BRUNNENTROG	EUR
437,15		0,00						0,00	0,00	437,15	0,00
436,15-		0,00				0,00		0,00		1,00	0,00
100010000211	*	01.01.1978	Z002	01.01.1978	010/000					GARTENSCHACH	EUR
890,34		0,00						0,00	0,00	890,34	0,00
889,34-		0,00				0,00		0,00		1,00	0,00
100010000212	*	01.01.1978	Z002	01.01.1978	010/000					SITZBÄNKE, BONERT SCHRAY, 11 STÜCK	EUR
793,06		0,00						0,00	0,00	793,06	0,00
792,06-		0,00				0,00		0,00		1,00	0,00
100010000213	*	01.01.1978	Z002	01.01.1978	010/000					WANDERBÄNKE MOD.SCHÖNBERG, 10 STÜCK U. 10 BÄNKE, L	EUR
935,66		0,00						0,00	0,00	935,66	0,00
934,66-		0,00				0,00		0,00		1,00	0,00
100010000214	*	01.01.1978	Z002	01.01.1978	010/000					SITZBÄNKE 10 STÜCK, WANDERWEG OBERRIED-ST.WILHELM	EUR
270,98		0,00						0,00	0,00	270,98	0,00
269,98-		0,00				0,00		0,00		1,00	0,00
100010000215	*	01.01.1978	Z002	01.01.1978	010/000					WEGWEISER 10 ST., 1 TAFEL, 22 TAFELN, 1 WANDERTAFEL	EUR
922,37		0,00						0,00	0,00	922,37	0,00
921,37-		0,00				0,00		0,00		1,00	0,00
100010000216	*	30.04.1999	Z002	01.01.1999	010/000					GARTENBLOCKHAUS	EUR
704,35		0,00						0,00	0,00	704,35	0,00
703,35-		0,00				0,00		0,00		1,00	0,00
100010000217	*	01.09.2000	Z002	01.07.2000	005/000					INFO-STAND HOFSGRUND	EUR
4.808,39		0,00						0,00	0,00	4.808,39	0,00
4.807,39-		0,00				0,00		0,00		1,00	0,00
100020000109	*	01.03.1994	Z002	01.01.1994	005/000					SABO RASENMÄHER 52-151TA M.A.	EUR
1.267,69		0,00						0,00	0,00	1.267,69	0,00
1.266,69-		0,00				0,00		0,00		1,00	0,00
100020000110	*	31.07.1998	Z002	01.07.1998	005/000					SPRACHVERSTÄRKER CHAMPION U. DRAHTLOSE MIKROFONEIN	EUR
1.515,22		0,00						0,00	0,00	1.515,22	0,00
1.514,22-		0,00				0,00		0,00		1,00	0,00

Buchungskreis 1000      Unterabschnitt 7900      GeplanteZinsen

Anlage	UNr.	Aktivdatum	Absch	Normal-AfA	Dauer	Alt	Index	Werk	Kostenst.	Anlagenbezeichnung	Währg
kum AnschWert		kum Aufw				gek Aufw		Bew	AnschWert	WB-Wert	kum Zins
kum AfA		kum Aufw AfA		gek AfA		gek Aufw AfA		Bew Wertber	Buchwert		gek Zins
100020000111	*	28.03.2002	Z002	01.01.2002	005/000					RASENMÄHER SKU18758 9,9KW OHV M. MULCHMÄHWERK	EUR
3.534,47		0,00				0,00		0,00	3.534,47	0,00	
3.533,47-		0,00		0,00		0,00		0,00	1,00	0,00	
100020000112	*	24.06.2003	Z002	01.07.2003	005/000					FREISCHNEIDEGERÄT POWERFLOW	EUR
1.034,48		0,00				0,00		0,00	1.034,48	0,00	
1.033,48-		0,00		0,00		0,00		0,00	1,00	0,00	
100020000113	*	10.09.2007	Z002	01.07.2007	005/000					HOLZ- UND REISSIGGREIFER TG 23 MIT ROTATOR IVR 3	EUR
847,22		0,00				0,00		0,00	847,22	19,56	
847,22-		0,00		0,00		0,00		0,00	0,00	0,00	
100020000114	*	17.07.2007	Z002	01.07.2007	005/000					2 SCHEINWERFER TEC CURVA 1200F FRENSEL UND 2 LICHT	EUR
991,54		0,00				0,00		0,00	991,54	22,86	
991,54-		0,00		0,00		0,00		0,00	0,00	0,00	
100020000115	*	13.03.2007	Z002	01.01.2007	005/000					AUFSITZMÄHER KUBOTA GR 2100 II	EUR
9.340,34		0,00				0,00		0,00	9.340,34	138,60	
9.340,34-		0,00		0,00		0,00		0,00	0,00	0,00	
100020000116	*	22.12.2008	Z002	01.07.2008	008/000					KÜPPERSBUSCH HOLZHERD KH 405.0 W	EUR
900,00		0,00				0,00		0,00	900,00	88,02	
900,00-		0,00		0,00		0,00		0,00	0,00	0,00	
100020000117	*	10.06.2009	Z002	01.01.2009	005/000					RASENMÄHER TORO BO 53 FG-P MIT ZUBEHÖR	EUR
1.271,43		0,00				0,00		0,00	1.271,43	75,39	
1.271,43-		0,00		0,00		0,00		0,00	0,00	0,00	
100030000121	*	03.03.1995	Z002	01.01.1995	010/000					ARCHIV-WINKELEISEN-REGALE FA. RIEHM	EUR
4.270,93		0,00				0,00		0,00	4.270,93	0,00	
4.269,93-		0,00		0,00		0,00		0,00	1,00	0,00	
100030000122	*	18.08.1995	Z002	01.07.1995	005/000					1 QUELLE KLEINKÜCHE	EUR
488,62		0,00				0,00		0,00	488,62	0,00	
487,62-		0,00		0,00		0,00		0,00	1,00	0,00	
100030000123	*	01.02.1996	Z002	01.01.1996	010/000					16 BESUCHERSTÜHELE U. 4 BESPRECHUNGSTISCHE	EUR
4.271,71		0,00				0,00		0,00	4.271,71	0,00	
4.270,71-		0,00		0,00		0,00		0,00	1,00	0,00	
100030000124	*	01.02.1996	Z002	01.01.1996	010/000					30 STAPELSTÜHEL NR.2751 GEPOLSTERT GEBEIZT U.LACKI	EUR
5.498,74		0,00				0,00		0,00	5.498,74	0,00	
5.497,74-		0,00		0,00		0,00		0,00	1,00	0,00	
100030000125	*	01.02.1996	Z002	01.01.1996	010/000					BÜROMÖBEL BEST.AUS 1 SCHREIBTISCH,ECKELEMENTEN.THE	EUR
2.537,16		0,00				0,00		0,00	2.537,16	0,00	
2.536,16-		0,00		0,00		0,00		0,00	1,00	0,00	
100030000126	*	01.03.1996	Z002	01.01.1996	010/000					1 MULTITRAV-VIERFUß-BESPRECHUNGSTISCH	EUR
137,57		0,00				0,00		0,00	137,57	0,00	
136,57-		0,00		0,00		0,00		0,00	1,00	0,00	
100030000128	*	01.10.1996	Z002	01.07.1996	005/000					SCHAUKASTEN ZIMMERNACHWEIS	EUR
2.461,49		0,00				0,00		0,00	2.461,49	0,00	
2.460,49-		0,00		0,00		0,00		0,00	1,00	0,00	
100030000129	*	07.04.1998	Z002	01.01.1998	005/000					Kloster Bestuhlung Innenhof	EUR
865,67		0,00				0,00		0,00	865,67	0,00	
864,67-		0,00		0,00		0,00		0,00	1,00	0,00	

Buchungskreis 1000      Unterabschnitt 7900      GeplanteZinsen

Anlage	UNr.	Aktivdatum	Absch	Normal-AfA	Dauer	Alt	Index	Werk	Kostenst.	Anlagenbezeichnung	Währg
kum AnschWert		kum Aufw				gef Aufw		Bew	AnschWert	WB-Wert	kum Zins
kum AfA		kum Aufw AfA				gef AfA	gef Aufw AfA	Bew	Wertber	Buchwert	gef Zins
100030000130	*	13.05.1998	Z002	01.01.1998	010/000					MULTITRAV VIERFUß BESPRECHUNGSTISCH 80 X 80 CM	EUR
301,72		0,00				0,00		0,00	0,00	301,72	0,00
300,72-		0,00				0,00		0,00	0,00	1,00	0,00
100040000014	*	31.12.2018	0000	01.12.2018	999/000					Besucherlenkung Stollenbach	EUR
0,00		0,00				0,00		3.250,00	0,00	3.250,00	0,00
0,00		0,00				0,00		0,00	0,00	3.250,00	0,00
100050000005	*	01.12.2000	Z002	01.07.2000	005/000					LANDESZUSCHUSS NATURPARK SÜDL.SCHW. ELEKT.MOUNTAIN	EUR
3.374,53-		0,00				0,00		0,00	0,00	3.374,53-	0,00
3.373,53		0,00				0,00		0,00	0,00	1,00-	0,00
100050000006	*	13.12.2007	Z002	01.07.2007	010/000					LANDESZUSCHUSS MOUNTAINBIKEBESCHILDERUNG	EUR
10.047,00-		0,00				0,00		0,00	0,00	10.047,00-	1.048,17-
10.047,00		0,00				0,00		0,00	0,00	0,00	0,00
100050000007	*	03.12.2007	Z002	01.07.2007	010/000					ZUSCHUSS D. DREISAMTALGEMEINDEN A.D. MOUNTAINBIKEB	EUR
6.287,51-		0,00				0,00		0,00	0,00	6.287,51-	655,83-
6.287,51		0,00				0,00		0,00	0,00	0,00	0,00
* Geplante Zinsen											EUR
290.956,52		0,00				0,00		3.250,00	0,00	294.206,52	4.686,29
290.928,52-		0,00				0,00		0,00	0,00	3.278,00	0,00
100010000227	*	30.05.2011	Z002	01.05.2011	010/000			1000		Toilettenhäuser Kluse Hütte	EUR
1.052,92		0,00				0,00		0,00	0,00	1.052,92	173,61
701,94-		0,00				0,00		0,00	0,00	245,69	11,07
* Geplante Zinsen											EUR
1.052,92		0,00				0,00		0,00	0,00	1.052,92	173,61
701,94-		0,00				0,00		0,00	0,00	245,69	11,07
100010000226	*	06.05.2011	Z002	01.05.2011	010/000			1000		Rutsche Kurpark	EUR
1.499,18		0,00				0,00		0,00	0,00	1.499,18	247,19
999,46-		0,00				0,00		0,00	0,00	349,80	15,76
* Geplante Zinsen											EUR
1.499,18		0,00				0,00		0,00	0,00	1.499,18	247,19
999,46-		0,00				0,00		0,00	0,00	349,80	15,76
100020000161	*	23.06.2015	Z002	01.06.2015	009/000			1000	97900000	Sabo-Rasenmäher 47-PRO VARIO	EUR
1.160,90		0,00				0,00		0,00	0,00	1.160,90	95,30
333,22-		0,00				0,00		0,00	0,00	698,69	28,31
* Geplante Zinsen											EUR
1.160,90		0,00				0,00		0,00	0,00	1.160,90	95,30
333,22-		0,00				0,00		0,00	0,00	698,69	28,31

Buchungskreis      Unterabschnitt      Geplante Zinsen  
 1000                      7900

Anlage	UNr.	Aktivdatum	Absch	Normal-AfA	Dauer	Alt	Index	Werk	Kostenst.	Anlagenbezeichnung	Währg
kum AnschWert		kum Aufw				gef Aufw		Bew	AnschWert	WB-Wert	kum Zins
kum AfA		kum Aufw AfA		gef AfA		gef Aufw AfA		Bew Wertber	Buchwert	Buchwert	gef Zins
100010000218	*	30.06.2003	Z002	01.07.2003	050/000					BRUNNEN GRANIT	EUR
1.200,00		0,00				0,00		0,00	0,00	1.200,00	281,38
348,00-		0,00		24,00-		0,00		0,00	0,00	828,00	31,16
* Geplante Zinsen											
1.200,00		0,00				0,00		0,00	0,00	1.200,00	281,38
348,00-		0,00		24,00-		0,00		0,00	0,00	828,00	31,16
100010000055	*	06.09.2007	Z002	01.07.2007	020/000					NEUBAU VOLLEYBALLPLATZ	EUR
8.410,25		0,00				0,00		0,00	0,00	8.410,25	1.684,47
4.416,45-		0,00		420,40-		0,00		0,00	0,00	3.573,40	140,37
* Geplante Zinsen											
8.410,25		0,00				0,00		0,00	0,00	8.410,25	1.684,47
4.416,45-		0,00		420,40-		0,00		0,00	0,00	3.573,40	140,37
100050000004	*	01.12.1996	Z002	01.07.1996	030/000					LANDESZUSCHUSS FORSTDIREKTION JUGENZELTPLATZ HINTE	EUR
28.780,62-		0,00				0,00		0,00	0,00	28.780,62-	3.603,20-
20.525,30		0,00		971,21		0,00		0,00	0,00	7.284,11-	288,26-
* Geplante Zinsen											
28.780,62-		0,00				0,00		0,00	0,00	28.780,62-	3.603,20-
20.525,30		0,00		971,21		0,00		0,00	0,00	7.284,11-	288,26-
100010000520	*	13.09.2017	Z002	01.09.2017	025/000					Mountainbikestrecke Dreisamtal	EUR
9.907,50		0,00				0,00		0,00	0,00	9.907,50	121,71
132,10-		0,00		396,30-		0,00		0,00	0,00	9.379,10	355,32
* Geplante Zinsen											
9.907,50		0,00				0,00		0,00	0,00	9.907,50	121,71
132,10-		0,00		396,30-		0,00		0,00	0,00	9.379,10	355,32
100050000000	*	01.12.1991	Z002	01.07.1991	040/000					LANDESZUSCHUSS FREMDENVERKEHR KURPARK OBERRIED	EUR
36.813,02-		0,00				0,00		0,00	0,00	36.813,02-	4.000,60-
26.414,86		0,00		770,23		0,00		0,00	0,00	9.627,93-	371,48-
* Geplante Zinsen											
36.813,02-		0,00				0,00		0,00	0,00	36.813,02-	4.000,60-
26.414,86		0,00		770,23		0,00		0,00	0,00	9.627,93-	371,48-
100050000001	*	31.12.1993	Z002	01.07.1994	030/000					LANDESZUSCHUSS FORSTDIREKTION MÜHLE VÖRLINSBACH	EUR
57.581,69-		0,00				0,00		0,00	0,00	57.581,69-	6.104,28-
44.849,77		0,00		1.958,76		0,00		0,00	0,00	10.773,16-	436,02-
* Geplante Zinsen											
57.581,69-		0,00				0,00		0,00	0,00	57.581,69-	6.104,28-
44.849,77		0,00		1.958,76		0,00		0,00	0,00	10.773,16-	436,02-

Buchungskreis 1000      Unterabschnitt 7900      Geplante Zinsen

Anlage	UNr.	Aktivdatum	Absch	Normal-AfA	Dauer	Alt	Index	Werk	Kostenst.	Anlagenbezeichnung	Währg
kum AnschWert		kum Aufw				gef Aufw		Bew	AnschWert	WB-Wert	kum Zins
kum AfA		kum Aufw AfA				gef AfA		Bew Wertber	Buchwert	Buchwert	gef Zins
100010000051	*	23.11.1993	Z002	01.07.1993	030/000					UMBBAU MÜHLE VÖRLINSBACH B.ALTENVOGTHOF	EUR
110.985,37		0,00				0,00		0,00	0,00	110.985,37	10.951,32
89.623,37-		0,00				3.884,00-		0,00	0,00	17.478,00	720,48
* Geplante Zinsen											
110.985,37		0,00				0,00		0,00	0,00	110.985,37	10.951,32
89.623,37-		0,00				3.884,00-		0,00	0,00	17.478,00	720,48
100050000003	*	01.12.1994	Z002	01.07.1994	050/000					ZUSCHUSS AUSGLEICHSTOCK UMBBAU VERKEHRSBÜRO OBERRIE	EUR
61.355,03-		0,00				0,00		0,00	0,00	61.355,03-	11.106,37-
28.842,23		0,00				1.226,90		0,00	0,00	31.285,90-	1.183,47-
* Geplante Zinsen											
61.355,03-		0,00				0,00		0,00	0,00	61.355,03-	11.106,37-
28.842,23		0,00				1.226,90		0,00	0,00	31.285,90-	1.183,47-
100050000002	*	01.10.1994	Z002	01.07.1994	050/000					LANDESZUSCHUSS AUSBAU VERKEHRSBÜRO OBERRIED	EUR
184.934,27-		0,00				0,00		0,00	0,00	184.934,27-	33.818,48-
85.934,11		0,00				3.735,86		0,00	0,00	95.264,30-	3.603,61-
* Geplante Zinsen											
184.934,27-		0,00				0,00		0,00	0,00	184.934,27-	33.818,48-
85.934,11		0,00				3.735,86		0,00	0,00	95.264,30-	3.603,61-
100010000052	*	01.10.1994	Z002	01.07.1994	050/000					NEUBAU VERKEHRSBÜRO OBERRIED	EUR
219.290,29		0,00				0,00		0,00	0,00	219.290,29	38.299,79
107.171,49-		0,00				4.230,90-		0,00	0,00	107.887,90	4.081,12
* Geplante Zinsen											
219.290,29		0,00				0,00		0,00	0,00	219.290,29	38.299,79
107.171,49-		0,00				4.230,90-		0,00	0,00	107.887,90	4.081,12
** Unterabschnitt	7900				Fremdenverkehr						EUR
274.998,30		0,00				0,00		3.250,00	0,00	278.248,30	2.091,87-
288.088,28-		0,00				676,84-		0,00	0,00	10.516,82-	499,25-
100010000516	*	01.01.2016	Z002	01.01.2016	020/000					Photovoltaikanlage Bürgerhaus Hofsggrund	EUR
17.751,81		0,00				0,00		0,00	0,00	17.751,81	1.251,33
1.775,18-		0,00				887,59-		0,00	0,00	15.089,04	576,27
* Geplante Zinsen											
17.751,81		0,00				0,00		0,00	0,00	17.751,81	1.251,33
1.775,18-		0,00				887,59-		0,00	0,00	15.089,04	576,27
** Unterabschnitt	8110				Photovoltaikanlage						EUR
17.751,81		0,00				0,00		0,00	0,00	17.751,81	1.251,33
1.775,18-		0,00				887,59-		0,00	0,00	15.089,04	576,27



Buchungskreis 1000      Unterabschnitt 8500      GeplanteZinsen

Anlage	UNr.	Aktivdatum	Absch	Normal-AfA	Dauer	Alt	Index	Werk	Kostenst.	Anlagenbezeichnung	Währg
kum AnschWert		kum Aufw				gef Aufw		Bew	AnschWert	WB-Wert	kum Zins
kum AfA		kum Aufw AfA				gef AfA	gef Aufw AfA	Bew	Wertber	Buchwert	gef Zins
100010000056	*	01.01.1974	Z002	01.01.1974	050/000					WEIDESTALL WEIDE STOLLENBACH	EUR
29.414,62		0,00						0,00	0,00	29.414,62	1.869,20
25.635,91-		0,00			629,79-			0,00	0,00	3.148,92	128,51
* Geplante Zinsen											EUR
29.414,62		0,00						0,00	0,00	29.414,62	1.869,20
25.635,91-		0,00			629,79-			0,00	0,00	3.148,92	128,51
** Unterabschnitt 8500 Landwirtschafliche Unternehmen											EUR
29.414,62		0,00						0,00	0,00	29.414,62	1.869,20
25.635,91-		0,00			629,79-			0,00	0,00	3.148,92	128,51
100010000057	*	01.01.1967	Z002	01.01.1967	010/000					WALDSCHUTZHÜTTE VÖRLINSBACH, FLST.NR. 161	EUR
3.067,75		0,00						0,00	0,00	3.067,75	0,00
3.066,75-		0,00			0,00			0,00	0,00	1,00	0,00
100010000058	*	01.01.1974	Z002	01.01.1974	010/000					WALDSCHUTZHÜTTE OCHSENLAGER, FLST.NR. 149	EUR
1.789,52		0,00						0,00	0,00	1.789,52	0,00
1.788,52-		0,00			0,00			0,00	0,00	1,00	0,00
100010000059	*	01.01.1974	Z002	01.01.1974	010/000					WALDHÜTTEN OT.ZASTLER	EUR
22.179,84		0,00						0,00	0,00	22.179,84	0,00
22.178,84-		0,00			0,00			0,00	0,00	1,00	0,00
100020000118	*	22.07.1998	Z002	01.07.1998	010/000					ASPEN GEFAHRENGUTCONTAINER 2200L	EUR
1.304,82		0,00						0,00	0,00	1.304,82	0,00
1.303,82-		0,00			0,00			0,00	0,00	1,00	0,00
100020000119	*	20.11.2003	Z002	01.07.2003	005/000					VW TRANSPORTER DIESEL T4 SYNCOR FR WV 76	EUR
3.475,00		0,00						0,00	0,00	3.475,00	0,00
3.474,22-		0,00			0,00			0,00	0,00	0,78	0,00
100020000120	*	10.09.2007	Z002	01.07.2007	005/000					HOLZ- UND REISSIGGREIFER TG 23 UND ROTATOR IVR 3	EUR
1.008,18		0,00						0,00	0,00	1.008,18	23,32
1.008,18-		0,00			0,00			0,00	0,00	0,00	0,00
100020000121	*	15.05.2009	Z002	01.01.2009	005/000					STIHL PROFISÄGE MS 260 W	EUR
755,90		0,00						0,00	0,00	755,90	44,82
755,90-		0,00			0,00			0,00	0,00	0,00	0,00
100020000132	*	01.12.2010	Z002	01.12.2010	005/000					Suzuki SX4 2.0 DDIS 5D M/T Club 4x4	EUR
12.302,24		0,00						0,00	0,00	12.302,24	1.141,03
12.302,24-		0,00			0,00			0,00	0,00	0,00	0,00
100030000140	*	21.12.2010	Z002	01.12.2010	005/000					PC Röhmer-Litzmann	EUR
2.133,08		0,00						0,00	0,00	2.133,08	197,84
2.133,08-		0,00			0,00			0,00	0,00	0,00	0,00
100030000141	*	10.11.2010	Z002	01.11.2010	007/000					Motorola Handfunkgeräte	EUR
1.449,42		0,00						0,00	0,00	1.449,42	188,21
1.449,42-		0,00			0,00			0,00	0,00	0,00	0,00
* Geplante Zinsen											EUR
49.465,75		0,00						0,00	0,00	49.465,75	1.595,22
49.460,97-		0,00			0,00			0,00	0,00	4,78	0,00

Buchungskreis 1000      Unterabschnitt 8550      GeplanteZinsen

Anlage	UNr.	Aktivdatum	Absch	Normal-AfA	Dauer	Alt	Index	Werk	Kostenst.	Anlagenbezeichnung	Währg
kum AnschWert		kum Aufw				gef Aufw		Bew	AnschWert	WB-Wert	kum Zins
kum AfA		kum Aufw AfA		gef AfA		gef Aufw AfA		Bew Wertber	Buchwert	Buchwert	gef Zins
100010000187	*	16.11.1987	Z002	01.07.1987	033/000					"WINTERBERGWEIDEWEG, AUFFAHRT " "TIEFENREUTE " "	EUR
878,97		0,00				0,00		0,00	0,00	878,97	49,40
814,93-		0,00		25,62-		0,00		0,00	0,00	38,42	1,90
* Geplante Zinsen											
878,97		0,00				0,00		0,00	0,00	878,97	49,40
814,93-		0,00		25,62-		0,00		0,00	0,00	38,42	1,90
100020000163	*	07.10.2015	Z002	01.10.2015	003/000					Stihl Motorsäge mit Seilwinde	EUR
1.966,69		0,00				0,00		0,00	0,00	1.966,69	102,60
1.475,02-		0,00		491,67-		0,00		0,00	0,00	0,00	6,84
* Geplante Zinsen											
1.966,69		0,00				0,00		0,00	0,00	1.966,69	102,60
1.475,02-		0,00		491,67-		0,00		0,00	0,00	0,00	6,84
100020000167	*	03.12.2015	Z002	01.12.2015	010/000			1000		Hydraulischer Fällheber	EUR
514,36		0,00				0,00		0,00	0,00	514,36	35,61
107,17-		0,00		51,43-		0,00		0,00	0,00	355,76	14,15
* Geplante Zinsen											
514,36		0,00				0,00		0,00	0,00	514,36	35,61
107,17-		0,00		51,43-		0,00		0,00	0,00	355,76	14,15
100020000154	*	25.08.2014	Z002	01.08.2014	008/000			1000		Stihl-Profisäge Ruheberg	EUR
763,86		0,00				0,00		0,00	0,00	763,86	76,15
326,22-		0,00		95,49-		0,00		0,00	0,00	342,15	14,47
* Geplante Zinsen											
763,86		0,00				0,00		0,00	0,00	763,86	76,15
326,22-		0,00		95,49-		0,00		0,00	0,00	342,15	14,47
100010000189	*	01.07.1996	Z002	01.07.1996	033/000					NEUBAU MASCHINENWEG ABT.VI.1 400M DBZ.HINTERZASTLE	EUR
1.192,43		0,00				0,00		0,00	0,00	1.192,43	164,44
781,36-		0,00		35,75-		0,00		0,00	0,00	375,32	14,59
* Geplante Zinsen											
1.192,43		0,00				0,00		0,00	0,00	1.192,43	164,44
781,36-		0,00		35,75-		0,00		0,00	0,00	375,32	14,59
100010000199	*	13.10.2009	Z002	01.07.2009	033/000					NEUBAU MASCHINENWEG UNTERER WITTMOOS WEG	EUR
586,08		0,00				0,00		0,00	0,00	586,08	150,18
151,08-		0,00		17,76-		0,00		0,00	0,00	417,24	15,81
* Geplante Zinsen											
586,08		0,00				0,00		0,00	0,00	586,08	150,18
151,08-		0,00		17,76-		0,00		0,00	0,00	417,24	15,81

Buchungskreis      Unterabschnitt      GeplanteZinsen  
 1000                      8550

Anlage	UNr.	Aktivdatum	Absch	Normal-AfA	Dauer	Alt	Index	Werk	Kostenst.	Anlagenbezeichnung	Währg
kum AnschWert		kum Aufw				gef Aufw		Bew	AnschWert	WB-Wert	kum Zins
kum AfA		kum Aufw AfA		gef AfA		gef Aufw AfA		Bew Wertber	Buchwert	Buchwert	gef Zins
100020000138	*	07.11.2011	Z002	01.11.2011	010/000			1000		Hydraulischer Fällkeil	EUR
1.290,92		0,00				0,00		0,00	0,00	1.290,92	204,27
796,06-		0,00		129,09-		0,00		0,00	0,00	365,77	15,96
* Geplante Zinsen											EUR
1.290,92		0,00				0,00		0,00	0,00	1.290,92	204,27
796,06-		0,00		129,09-		0,00		0,00	0,00	365,77	15,96
100010000190	*	01.11.1997	Z002	01.07.1997	033/000					NEUBAU MASCHINENWEG 500 LFD.M DIENSTBEZIRK ZASTLER	EUR
1.539,35		0,00				0,00		0,00	0,00	1.539,35	227,19
959,47-		0,00		46,39-		0,00		0,00	0,00	533,49	20,65
* Geplante Zinsen											EUR
1.539,35		0,00				0,00		0,00	0,00	1.539,35	227,19
959,47-		0,00		46,39-		0,00		0,00	0,00	533,49	20,65
100010000191	*	01.11.1997	Z002	01.07.1997	033/000					NEUBAU MASCHINENWEG 650 LFD.M FORSTBEZIRK ZASTLER	EUR
2.015,32		0,00				0,00		0,00	0,00	2.015,32	296,92
1.257,38-		0,00		60,64-		0,00		0,00	0,00	697,30	26,99
* Geplante Zinsen											EUR
2.015,32		0,00				0,00		0,00	0,00	2.015,32	296,92
1.257,38-		0,00		60,64-		0,00		0,00	0,00	697,30	26,99
100010000194	*	01.08.2007	Z002	01.07.2007	033/000					NEUBAU LAGERPLATZ BRENDERWALDWEG	EUR
1.743,35		0,00				0,00		0,00	0,00	1.743,35	415,17
555,67-		0,00		52,79-		0,00		0,00	0,00	1.134,89	43,08
* Geplante Zinsen											EUR
1.743,35		0,00				0,00		0,00	0,00	1.743,35	415,17
555,67-		0,00		52,79-		0,00		0,00	0,00	1.134,89	43,08
100010000196	*	01.08.2007	Z002	01.07.2007	033/000					NEUBAU MASCHINENWEG DISTR. 7 STOLLENBACH	EUR
2.205,37		0,00				0,00		0,00	0,00	2.205,37	525,29
702,69-		0,00		66,79-		0,00		0,00	0,00	1.435,89	54,51
* Geplante Zinsen											EUR
2.205,37		0,00				0,00		0,00	0,00	2.205,37	525,29
702,69-		0,00		66,79-		0,00		0,00	0,00	1.435,89	54,51
100010000197	*	19.09.2008	Z002	01.07.2008	033/000					NEUBAU MASCHINENWEG ZUM KIEFERSKOPF	EUR
2.109,28		0,00				0,00		0,00	0,00	2.109,28	521,59
607,51-		0,00		63,91-		0,00		0,00	0,00	1.437,86	54,53
* Geplante Zinsen											EUR
2.109,28		0,00				0,00		0,00	0,00	2.109,28	521,59
607,51-		0,00		63,91-		0,00		0,00	0,00	1.437,86	54,53

Buchungskreis 1000      Unterabschnitt 8550      Geplante Zinsen

Anlage	UNr.	Aktivdatum	Absch	Normal-AfA	Dauer	Alt	Index	Werk	Kostenst.	Anlagenbezeichnung	Währg
kum AnschWert		kum Aufw				gef Aufw		Bew	AnschWert	WB-Wert	kum Zins
kum AfA		kum Aufw AfA		gef AfA		gef Aufw AfA		Bew Wertber	Buchwert	Buchwert	gef Zins
100010000198	*	05.03.2008	Z002	01.01.2008	033/000					NEUBAU MASCHINENWEG VERBINDUNG RAPPENECKWEG/EICHWE	EUR
3.051,76		0,00				0,00		0,00	3.051,76	3.051,76	740,61
926,12-		0,00		92,42-		0,00		0,00	2.033,22	2.033,22	77,15
* Geplante Zinsen											EUR
3.051,76		0,00				0,00		0,00	3.051,76	3.051,76	740,61
926,12-		0,00		92,42-		0,00		0,00	2.033,22	2.033,22	77,15
100010000195	*	01.08.2007	Z002	01.07.2007	033/000					NEUBAU MASCHINENWEG TOTERMANNWEG	EUR
3.290,35		0,00				0,00		0,00	3.290,35	3.290,35	783,95
1.047,71-		0,00		99,67-		0,00		0,00	2.142,97	2.142,97	81,35
* Geplante Zinsen											EUR
3.290,35		0,00				0,00		0,00	3.290,35	3.290,35	783,95
1.047,71-		0,00		99,67-		0,00		0,00	2.142,97	2.142,97	81,35
100010000192	*	01.10.2004	Z002	01.07.2004	033/000					NEUBAU MASCHINENWEG 800 LFD. METER	EUR
4.295,77		0,00				0,00		0,00	4.295,77	4.295,77	909,00
1.754,41-		0,00		130,33-		0,00		0,00	2.411,03	2.411,03	91,87
* Geplante Zinsen											EUR
4.295,77		0,00				0,00		0,00	4.295,77	4.295,77	909,00
1.754,41-		0,00		130,33-		0,00		0,00	2.411,03	2.411,03	91,87
100010000188	*	25.05.1993	Z002	01.01.1993	050/000					NEUBAU MASCHINENWEG BRUMIS- VORDERECK DIST.6-7 U.	EUR
5.854,57		0,00				0,00		0,00	5.854,57	5.854,57	1.006,00
2.932,61-		0,00		116,88-		0,00		0,00	2.805,08	2.805,08	106,24
* Geplante Zinsen											EUR
5.854,57		0,00				0,00		0,00	5.854,57	5.854,57	1.006,00
2.932,61-		0,00		116,88-		0,00		0,00	2.805,08	2.805,08	106,24
100010000200	*	15.05.2009	Z002	01.01.2009	033/000					NEUBAU MASCHINENWEG BRENDENWALDWEG	EUR
4.025,23		0,00				0,00		0,00	4.025,23	4.025,23	1.013,60
1.097,99-		0,00		121,97-		0,00		0,00	2.805,27	2.805,27	106,34
* Geplante Zinsen											EUR
4.025,23		0,00				0,00		0,00	4.025,23	4.025,23	1.013,60
1.097,99-		0,00		121,97-		0,00		0,00	2.805,27	2.805,27	106,34
100010000221	*	31.05.2010	Z002	01.05.2010	033/000					Neubau Maschinenweg Brendenhaldenweg	EUR
5.400,22		0,00				0,00		0,00	5.400,22	5.400,22	1.357,58
1.254,58-		0,00		163,64-		0,00		0,00	3.982,00	3.982,00	150,77
* Geplante Zinsen											EUR
5.400,22		0,00				0,00		0,00	5.400,22	5.400,22	1.357,58
1.254,58-		0,00		163,64-		0,00		0,00	3.982,00	3.982,00	150,77

Buchungskreis 1000      Unterabschnitt 8550      Geplante Zinsen

Anlage	UNr.	Aktivdatum	Absch	Normal-AfA	Dauer	Alt	Index	Werk	Kostenst.	Anlagenbezeichnung	Währg
kum AnschWert		kum Aufw				gef Aufw		Bew	AnschWert	WB-Wert	kum Zins
kum AfA		kum Aufw AfA		gef AfA		gef Aufw AfA		Bew Wertber	Buchwert	Buchwert	gef Zins
100010000193	*	01.08.2007	Z002	01.07.2007	033/000					NEUBAU MASCHINENWEG RAPPENECK/HÄUSLEBERG	EUR
8.565,38		0,00				0,00		0,00	0,00	8.565,38	2.041,08
2.726,46-		0,00		259,51-		0,00		0,00	0,00	5.579,41	211,81
* Geplante Zinsen											EUR
8.565,38		0,00				0,00		0,00	0,00	8.565,38	2.041,08
2.726,46-		0,00		259,51-		0,00		0,00	0,00	5.579,41	211,81
100010000220	*	31.08.2010	Z002	01.08.2010	033/000					Neubau Maschinenweg Zeigerhaldenweg	EUR
8.703,07		0,00				0,00		0,00	0,00	8.703,07	2.125,62
1.956,00-		0,00		263,73-		0,00		0,00	0,00	6.483,34	245,42
* Geplante Zinsen											EUR
8.703,07		0,00				0,00		0,00	0,00	8.703,07	2.125,62
1.956,00-		0,00		263,73-		0,00		0,00	0,00	6.483,34	245,42
100020000147	*	17.07.2013	Z002	01.07.2013	012/000			1000		Waldarbeiterschutzwagen	EUR
11.817,15		0,00				0,00		0,00	0,00	11.817,15	1.602,96
4.431,42-		0,00		984,76-		0,00		0,00	0,00	6.400,97	255,74
* Geplante Zinsen											EUR
11.817,15		0,00				0,00		0,00	0,00	11.817,15	1.602,96
4.431,42-		0,00		984,76-		0,00		0,00	0,00	6.400,97	255,74
100050000070	*	21.12.2012	Z002	01.12.2012	020/000			1000		Zuschuss für Waldwegeneubau Vordereckweg	EUR
9.933,00-		0,00				0,00		0,00	0,00	9.933,00-	1.635,22-
2.524,64		0,00		496,65		0,00		0,00	0,00	6.911,71-	265,64-
* Geplante Zinsen											EUR
9.933,00-		0,00				0,00		0,00	0,00	9.933,00-	1.635,22-
2.524,64		0,00		496,65		0,00		0,00	0,00	6.911,71-	265,64-
100010000233	*	31.10.2012	Z002	01.10.2012	020/000			1000		Ruheberg Waldwegeneubau	EUR
12.881,45		0,00				0,00		0,00	0,00	12.881,45	2.179,69
3.381,37-		0,00		644,07-		0,00		0,00	0,00	8.856,01	340,51
* Geplante Zinsen											EUR
12.881,45		0,00				0,00		0,00	0,00	12.881,45	2.179,69
3.381,37-		0,00		644,07-		0,00		0,00	0,00	8.856,01	340,51
100010000497	*	22.02.2014	Z002	01.02.2014	033/000					Maschinenweg Verlängerung 230 lfm	EUR
16.198,88		0,00				0,00		0,00	0,00	16.198,88	1.962,97
1.712,80-		0,00		498,09-		0,00		0,00	0,00	13.987,99	528,19
* Geplante Zinsen											EUR
16.198,88		0,00				0,00		0,00	0,00	16.198,88	1.962,97
1.712,80-		0,00		498,09-		0,00		0,00	0,00	13.987,99	528,19

Buchungskreis 1000      Unterabschnitt 8550      GeplanteZinsen

Anlage	UNr.	Aktivdatum	Absch	Normal-AfA	Dauer	Alt	Index	Werk	Kostenst.	Anlagenbezeichnung	Währg
kum AnschWert		kum Aufw				gef Aufw		Bew	AnschWert	WB-Wert	kum Zins
kum AfA		kum Aufw AfA		gef AfA		gef Aufw AfA		Bew Wertber	Buchwert	Buchwert	gef Zins
100010000150	*	24.01.2014	Z002	01.01.2014	010/000			1000		Mercedes-Benz Trapo, Waldarbeiterkombi	EUR
30.835,28		0,00				0,00		0,00	0,00	30.835,28	3.660,76
12.334,12-		0,00		3.083,53-		0,00		0,00	0,00	15.417,63	629,19
* Geplante Zinsen											EUR
30.835,28		0,00				0,00		0,00	0,00	30.835,28	3.660,76
12.334,12-		0,00		3.083,53-		0,00		0,00	0,00	15.417,63	629,19
100010000232	*	22.11.2012	Z002	01.11.2012	020/000			1000		Vordereckweg Waldwegeneubau	EUR
29.972,82		0,00				0,00		0,00	0,00	29.972,82	5.003,21
7.742,97-		0,00		1.498,64-		0,00		0,00	0,00	20.731,21	796,93
* Geplante Zinsen											EUR
29.972,82		0,00				0,00		0,00	0,00	29.972,82	5.003,21
7.742,97-		0,00		1.498,64-		0,00		0,00	0,00	20.731,21	796,93
100010000186	*	01.01.1976	Z002	01.01.1976	050/000					WALDWEGE OBERRIED	EUR
115.867,13		0,00				0,00		0,00	0,00	115.867,13	10.531,87
92.210,61-		0,00		2.957,07-		0,00		0,00	0,00	20.699,45	822,80
* Geplante Zinsen											EUR
115.867,13		0,00				0,00		0,00	0,00	115.867,13	10.531,87
92.210,61-		0,00		2.957,07-		0,00		0,00	0,00	20.699,45	822,80
100010000156	*	10.11.2006	Z002	01.07.2006	050/000					NEUANLAGE FRIEDHOF RUHEBERG	EUR
29.559,44		0,00				0,00		0,00	0,00	29.559,44	7.457,99
6.796,44-		0,00		591,25-		0,00		0,00	0,00	22.171,75	833,54
* Geplante Zinsen											EUR
29.559,44		0,00				0,00		0,00	0,00	29.559,44	7.457,99
6.796,44-		0,00		591,25-		0,00		0,00	0,00	22.171,75	833,54
100010000242	*	01.07.2013	Z002	01.07.2013	020/000			1000		Neubau Wege Ruheberg	EUR
42.998,06		0,00				0,00		0,00	0,00	42.998,06	4.497,02
7.087,74-		0,00		2.316,79-		0,00		0,00	0,00	33.593,53	1.289,30
* Geplante Zinsen											EUR
42.998,06		0,00				0,00		0,00	0,00	42.998,06	4.497,02
7.087,74-		0,00		2.316,79-		0,00		0,00	0,00	33.593,53	1.289,30
100010000157	*	12.12.2008	Z002	01.07.2008	050/000					ERSTE ERWEITERUNG FRIEDHOF RUHEBERG	EUR
52.653,43		0,00				0,00		0,00	0,00	52.653,43	13.941,60
9.556,15-		0,00		1.064,13-		0,00		0,00	0,00	42.033,15	1.579,17
* Geplante Zinsen											EUR
52.653,43		0,00				0,00		0,00	0,00	52.653,43	13.941,60
9.556,15-		0,00		1.064,13-		0,00		0,00	0,00	42.033,15	1.579,17

Buchungskreis 1000      Unterabschnitt 8550      GeplanteZinsen

Anlage	UNr.	Aktivdatum	Absch	Normal-AfA	Dauer	Alt	Index	Werk	Kostenst.	Anlagenbezeichnung	Währg
kum AnschWert		kum Aufw				gef Aufw		Bew	AnschWert	WB-Wert	kum Zins
kum AfA		kum Aufw AfA				gef AfA	gef Aufw AfA	Bew	Wertber	Buchwert	gef Zins
100010000120	*	01.03.1995	Z001	01.01.1995	999/000					WALD HOFSGRUND FLST.NR. 119/9	EUR
71.580,86		0,00				0,00		0,00	0,00	71.580,86	21.245,20
0,00		0,00			0,00	0,00		0,00	0,00	71.580,86	2.655,65
* Geplante Zinsen											EUR
71.580,86		0,00				0,00		0,00	0,00	71.580,86	21.245,20
0,00		0,00			0,00	0,00		0,00	0,00	71.580,86	2.655,65
100010000119	*	01.01.1980	Z001	01.01.1980	999/000					WALD OBERRIED	EUR
1.475.077,08		0,00				0,00		0,00	0,00	1.475.077,08	437.802,88
0,00		0,00			0,00	0,00		0,00	0,00	1.475.077,08	54.725,36
* Geplante Zinsen											EUR
1.475.077,08		0,00				0,00		0,00	0,00	1.475.077,08	437.802,88
0,00		0,00			0,00	0,00		0,00	0,00	1.475.077,08	54.725,36
** Unterabschnitt 8550 Forstwirtschaftl. Unternehmen											EUR
1.988.966,66		0,00				0,00		0,00	0,00	1.988.966,66	522.592,40
214.420,39-		0,00			15.527,16-	0,00		0,00	0,00	1.759.019,11	65.545,17
100010000000	*	01.01.1967	Z002	01.01.1967	033/000					TALSTATION (HOLZHAUS) MIT ANBAU FÜR SCHNEEWALZE	EUR
98.797,95		0,00				0,00		0,00	0,00	98.797,95	0,00
98.796,95-		0,00			0,00	0,00		0,00	0,00	1,00	0,00
100010000001	*	01.01.1967	Z002	01.01.1967	033/000					BLOCKHÜTTE FÜR LIFT III	EUR
7.314,54		0,00				0,00		0,00	0,00	7.314,54	0,00
7.122,54-		0,00			0,00	0,00		0,00	0,00	192,00	0,00
100010000003	*	01.01.1970	Z002	01.01.1970	033/000					TRAFOSTATION BAUWERK	EUR
1.799,75		0,00				0,00		0,00	0,00	1.799,75	0,00
1.798,75-		0,00			0,00	0,00		0,00	0,00	1,00	0,00
100010000004	*	01.01.1974	Z002	01.01.1974	033/000					OFFENER SCHUPPEN ZUR LAGERUNG VON STREUSALZ	EUR
10.271,34		0,00				0,00		0,00	0,00	10.271,34	0,00
10.270,34-		0,00			0,00	0,00		0,00	0,00	1,00	0,00
100010000005	*	01.01.1976	Z002	01.01.1976	020/000					FLUCHTLICHTANLAGE MIT 4 HALOGENSCHEINWERFER 1.500	EUR
1.659,65		0,00				0,00		0,00	0,00	1.659,65	0,00
1.658,65-		0,00			0,00	0,00		0,00	0,00	1,00	0,00
100010000006	*	01.01.1976	Z002	01.01.1976	020/000					LANGLAUFLOIPE	EUR
521,52		0,00				0,00		0,00	0,00	521,52	0,00
520,52-		0,00			0,00	0,00		0,00	0,00	1,00	0,00
100010000009	*	01.01.1986	Z002	01.01.1986	010/000					STAHLTANK 3.000 LITER DIN 6608/2 + DIESELZAPFSÄULE	EUR
4.133,28		0,00				0,00		0,00	0,00	4.133,28	0,00
4.132,28-		0,00			0,00	0,00		0,00	0,00	1,00	0,00
100020000000	*	01.01.1986	Z002	01.01.1986	010/000					DOPPELKASTENSTREUAUTOMAT DST 7.1 MIT GERÄTEPLATTE	EUR
16.926,83		0,00				0,00		0,00	0,00	16.926,83	0,00
16.925,83-		0,00			0,00	0,00		0,00	0,00	1,00	0,00

Buchungskreis 1000      Unterabschnitt 8610      GeplanteZinsen

Anlage	UNr.	Aktivdatum	Absch	Normal-AfA	Dauer	Alt	Index	Werk	Kostenst.	Anlagenbezeichnung	Währg
kum AnschWert		kum Aufw				gef Aufw		Bew	AnschWert	WB-Wert	kum Zins
kum AfA		kum Aufw AfA		gef AfA		gef Aufw AfA		Bew Wertber	Buchwert	gef Zins	
* Geplante Zinsen											EUR
141.424,86		0,00				0,00		0,00	141.424,86		0,00
141.225,86-		0,00		0,00		0,00		0,00	199,00		0,00
100010000002	*	01.01.1967	Z002	01.01.1967	099/000					VERSCHIEDENE RESTBUCHWERTE LT.ANLAGENACHW.WIBERA 0	EUR
4,09		0,00				0,00		0,00	4,09		1,13
0,56-		0,00		0,07-		0,00		0,00	3,46		0,13
* Geplante Zinsen											EUR
4,09		0,00				0,00		0,00	4,09		1,13
0,56-		0,00		0,07-		0,00		0,00	3,46		0,13
100010000008	*	01.01.1985	Z002	01.01.1985	050/000					GARAGEN FÜR PISTENWALZEN	EUR
40.542,89		0,00				0,00		0,00	40.542,89		4.916,44
27.133,29-		0,00		788,80-		0,00		0,00	12.620,80		482,86
* Geplante Zinsen											EUR
40.542,89		0,00				0,00		0,00	40.542,89		4.916,44
27.133,29-		0,00		788,80-		0,00		0,00	12.620,80		482,86
** Unterabschnitt	8610			Skilifte Stollenbach							EUR
181.971,84		0,00				0,00		0,00	181.971,84		4.917,57
168.359,71-		0,00		788,87-		0,00		0,00	12.823,26		482,99
100010000060	*	01.01.1953	Z002	01.01.1953	050/000					WOHNHAUS, FLST.NR.129/3	EUR
47.485,30		0,00				0,00		0,00	47.485,30		0,00
47.484,30-		0,00		0,00		0,00		0,00	1,00		0,00
100010000061	*	01.01.1966	Z002	01.01.1966	050/000					WOHNHAUS, FLST.NR. 118/15	EUR
113.262,40		0,00				0,00		0,00	113.262,40		1.764,00
113.262,40-		0,00		0,00		0,00		0,00	0,00		0,00
100010000069	*	01.01.1983	Z002	01.01.1983	025/000					4 STAHLBETON FERTIGGATAGEN	EUR
7.362,60		0,00				0,00		0,00	7.362,60		0,00
7.361,60-		0,00		0,00		0,00		0,00	1,00		0,00
100010000499	*	31.12.2014	0000	01.12.2014	999/000					Ursulinenareal Weg und Wald	EUR
2.587,90		0,00				0,00		0,00	2.587,90		0,00
0,00		0,00		0,00		0,00		0,00	2.587,90		0,00
100010000500	*	31.12.2014	0000	01.12.2014	999/000					Ursulinenareal Weg und Wald	EUR
358,07		0,00				0,00		0,00	358,07		0,00
0,00		0,00		0,00		0,00		0,00	358,07		0,00
100010000501	*	31.12.2014	0000	01.12.2014	999/000					Ursulinenareal Weg und Wald	EUR
376,64		0,00				0,00		0,00	376,64		0,00
0,00		0,00		0,00		0,00		0,00	376,64		0,00
100010000502	*	31.12.2014	0000	01.12.2014	999/000					Ursulinenareal Weg und Wald	EUR
8.227,39		0,00				0,00		0,00	8.227,39		0,00
0,00		0,00		0,00		0,00		0,00	8.227,39		0,00



Buchungskreis 1000      Unterabschnitt 8800      Geplante Zinsen

Anlage	UNr.	Aktivdatum	Absch	Normal-AfA	Dauer	Alt	Index	Werk	Kostenst.	Anlagenbezeichnung	Währg
kum AnschWert		kum Aufw				gef Aufw		Bew	AnschWert	WB-Wert	kum Zins
kum AfA		kum Aufw AfA				gef Aufw AfA		Bew	Wertber	Buchwert	gef Zins
100020000122	*	05.05.2008	Z002	01.01.2008	005/000					TIEFKÜHLSCHRANK BMB 0004, 1400 LITER	EUR
1.500,00		0,00				0,00		0,00	0,00	1.500,00	50,10
1.500,00-		0,00				0,00		0,00	0,00	0,00	0,00
100030000132	*	01.01.1995	Z002	01.01.1995	010/000					BESTUHLUNG STOLLENBACHER HÜTTE, LT.VERTRAG RIEGELE	EUR
9.141,41		0,00				0,00		0,00	0,00	9.141,41	0,00
9.140,41-		0,00				0,00		0,00	0,00	1,00	0,00
100040000012	*	08.05.2018	0000	01.05.2018	999/000					Bürgerhaus Hofsgrund Außenanlage	EUR
0,00		0,00				0,00		261.793,70	0,00	261.793,70	0,00
0,00		0,00				0,00		0,00	0,00	261.793,70	0,00
* Geplante Zinsen											EUR
190.301,71		0,00				0,00		261.793,70	0,00	452.095,41	1.814,10
178.748,71-		0,00				0,00		0,00	0,00	273.346,70	0,00
100010000062	*	01.01.1974	Z002	01.01.1974	050/000					HÖRNEGRUND 2 HÄUSER, FLST.NR. 158/1	EUR
9.203,25		0,00				0,00		0,00	0,00	9.203,25	0,22
9.202,81-		0,00				0,00		0,00	0,00	0,37	0,02
* Geplante Zinsen											EUR
9.203,25		0,00				0,00		0,00	0,00	9.203,25	0,22
9.202,81-		0,00				0,00		0,00	0,00	0,37	0,02
100010000124	*	20.09.1995	Z001	01.07.1995	999/000					FLST.NR. 24/102, 12 QM HOFSGRUND	EUR
30,68		0,00				0,00		0,00	0,00	30,68	9,12
0,00		0,00				0,00		0,00	0,00	30,68	1,14
* Geplante Zinsen											EUR
30,68		0,00				0,00		0,00	0,00	30,68	9,12
0,00		0,00				0,00		0,00	0,00	30,68	1,14
100010000113	*	26.10.1989	Z001	01.07.1989	999/000					VÖRLINSBACHST., FLST.NR. 131/110, 18 QM X 10 DM	EUR
92,03		0,00				0,00		0,00	0,00	92,03	27,28
0,00		0,00				0,00		0,00	0,00	92,03	3,41
* Geplante Zinsen											EUR
92,03		0,00				0,00		0,00	0,00	92,03	27,28
0,00		0,00				0,00		0,00	0,00	92,03	3,41
100010000067	*	01.01.1979	Z002	01.01.1979	050/000					GERÄTESCHUPPEN	EUR
1.047,75		0,00				0,00		0,00	0,00	1.047,75	93,96
815,60-		0,00				0,00		0,00	0,00	211,05	8,22
* Geplante Zinsen											EUR
1.047,75		0,00				0,00		0,00	0,00	1.047,75	93,96
815,60-		0,00				0,00		0,00	0,00	211,05	8,22

Buchungskreis 1000      Unterabschnitt 8800      Geplante Zinsen

Anlage	UNr.	Aktivdatum	Absch	Normal-AfA	Dauer	Alt	Index	Werk	Kostenst.	Anlagenbezeichnung	Währg
kum AnschWert		kum Aufw				gef Aufw		Bew	AnschWert	WB-Wert	kum Zins
kum AfA		kum Aufw AfA				gef AfA		Bew Wertber	Buchwert	Buchwert	gef Zins
100010000115	*	01.12.1996	Z001	01.07.1996	999/000					NEUBAUGEBIET SCHWÖRERHOF, FLST.NR. 133/27 U.A.	EUR
246,95		0,00				0,00		0,00	0,00	246,95	73,28
0,00		0,00				0,00		0,00	0,00	246,95	9,16
* Geplante Zinsen											
246,95		0,00				0,00		0,00	0,00	246,95	73,28
0,00		0,00				0,00		0,00	0,00	246,95	9,16
100010000526	*	21.12.2018	Z001	01.12.2018	999/000					Grundstück unbebaut Flurstück 11/108	EUR
0,00		0,00				0,00		4.000,00	0,00	4.000,00	0,00
0,00		0,00				0,00		0,00	0,00	4.000,00	12,37
* Geplante Zinsen											
0,00		0,00				0,00		4.000,00	0,00	4.000,00	0,00
0,00		0,00				0,00		0,00	0,00	4.000,00	12,37
100010000506	*	03.08.2015	Z001	01.08.2015	999/000					Grundstückskauf wg. Linksabbiegespur Weilersbach	EUR
378,00		0,00				0,00		0,00	0,00	378,00	33,88
0,00		0,00				0,00		0,00	0,00	378,00	14,02
* Geplante Zinsen											
378,00		0,00				0,00		0,00	0,00	378,00	33,88
0,00		0,00				0,00		0,00	0,00	378,00	14,02
100010000123	*	01.01.1992	Z001	01.01.1992	999/000					FLST.NR. 124/110, 97 QM	EUR
409,03		0,00				0,00		0,00	0,00	409,03	121,44
0,00		0,00				0,00		0,00	0,00	409,03	15,18
* Geplante Zinsen											
409,03		0,00				0,00		0,00	0,00	409,03	121,44
0,00		0,00				0,00		0,00	0,00	409,03	15,18
100010000129	*	23.11.2007	Z001	01.07.2007	999/000					VERKEHRSFLÄCHE , FLST. NR. 257/1, 26 QM	EUR
440,36		0,00				0,00		0,00	0,00	440,36	130,72
0,00		0,00				0,00		0,00	0,00	440,36	16,34
* Geplante Zinsen											
440,36		0,00				0,00		0,00	0,00	440,36	130,72
0,00		0,00				0,00		0,00	0,00	440,36	16,34
100010000224	*	07.10.2011	Z002	01.10.2011	010/000			1000		Duschkabine Hörnegrund	EUR
1.610,77		0,00				0,00		0,00	0,00	1.610,77	256,78
1.006,74-		0,00				161,07-		0,00	0,00	442,96	19,42
* Geplante Zinsen											
1.610,77		0,00				0,00		0,00	0,00	1.610,77	256,78
1.006,74-		0,00				161,07-		0,00	0,00	442,96	19,42

Buchungskreis 1000      Unterabschnitt 8800      GeplanteZinsen

Anlage	UNr.	Aktivdatum	Absch	Normal-AfA	Dauer	Alt	Index	Werk	Kostenst.	Anlagenbezeichnung	Währg
kum AnschWert		kum Aufw				gef Aufw		Bew	AnschWert	WB-Wert	kum Zins
kum AfA		kum Aufw AfA				gef AfA	gef Aufw AfA	Bew Wertber		Buchwert	gef Zins
100010000122	*	01.08.1990	Z001	01.07.1990	999/000					FLST.NR. 19, 275 QM	EUR
703,03		0,00				0,00		0,00	0,00	703,03	208,64
0,00		0,00				0,00		0,00	0,00	703,03	26,08
* Geplante Zinsen											EUR
703,03		0,00				0,00		0,00	0,00	703,03	208,64
0,00		0,00				0,00		0,00	0,00	703,03	26,08
100010000127	*	13.08.1997	Z001	01.07.1997	999/000					FLST.NR. 7/122 HOFSGRUND	EUR
869,20		0,00				0,00		0,00	0,00	869,20	258,00
0,00		0,00				0,00		0,00	0,00	869,20	32,25
* Geplante Zinsen											EUR
869,20		0,00				0,00		0,00	0,00	869,20	258,00
0,00		0,00				0,00		0,00	0,00	869,20	32,25
100010000075	*	01.07.1992	Z002	01.07.1992	050/000					1 STAHLBETONFERTIGGARAGE TYP EL 600-298	EUR
4.241,89		0,00				0,00		0,00	0,00	4.241,89	717,04
2.165,05-		0,00				84,77-		0,00	0,00	1.992,07	75,48
* Geplante Zinsen											EUR
4.241,89		0,00				0,00		0,00	0,00	4.241,89	717,04
2.165,05-		0,00				84,77-		0,00	0,00	1.992,07	75,48
100010000076	*	19.05.1994	Z002	01.01.1994	050/000					1 GRÖTZ GARAGE TYP EL	EUR
4.168,12		0,00				0,00		0,00	0,00	4.168,12	739,82
2.007,84-		0,00				83,09-		0,00	0,00	2.077,19	78,61
* Geplante Zinsen											EUR
4.168,12		0,00				0,00		0,00	0,00	4.168,12	739,82
2.007,84-		0,00				83,09-		0,00	0,00	2.077,19	78,61
100010000125	*	14.01.1997	Z001	01.01.1997	999/000					FLST.NR. 24 U. 45, HOFSGRUND	EUR
2.378,02		0,00				0,00		0,00	0,00	2.378,02	705,76
0,00		0,00				0,00		0,00	0,00	2.378,02	88,22
* Geplante Zinsen											EUR
2.378,02		0,00				0,00		0,00	0,00	2.378,02	705,76
0,00		0,00				0,00		0,00	0,00	2.378,02	88,22
100010000068	*	01.01.1982	Z002	01.01.1982	050/000					DOPPELGARAGE	EUR
11.958,75		0,00				0,00		0,00	0,00	11.958,75	1.292,36
8.572,03-		0,00				241,91-		0,00	0,00	3.144,81	121,16
* Geplante Zinsen											EUR
11.958,75		0,00				0,00		0,00	0,00	11.958,75	1.292,36
8.572,03-		0,00				241,91-		0,00	0,00	3.144,81	121,16

Buchungskreis 1000      Unterabschnitt 8800      GeplanteZinsen

Anlage	UNr.	Aktivdatum	Absch	Normal-AfA	Dauer	Alt	Index	Werk	Kostenst.	Anlagenbezeichnung	Währg
kum AnschWert		kum Aufw				gef Aufw		Bew	AnschWert	WB-Wert	kum Zins
kum AfA		kum Aufw AfA		gef AfA		gef Aufw AfA		Bew Wertber	Buchwert	Buchwert	gef Zins
100050000342	*	31.12.2018	Z002	01.12.2018	020/000					Bürgerhaus Hofsggrund Außenanlage Zuweisungen	EUR
0,00		0,00				0,00		40.000,00-	40.000,00-	0,00	
0,00		0,00		166,67		0,00		0,00	39.833,33-	123,41-	
* Geplante Zinsen											
0,00		0,00				0,00		40.000,00-	40.000,00-	0,00	EUR
0,00		0,00		166,67		0,00		0,00	39.833,33-	123,41-	
100010000117	*	01.12.2004	Z001	01.07.2004	999/000					ABWASSERBEITRAG SCHÜTZENHAUS ZASTLER	EUR
4.738,00		0,00				0,00		0,00	4.738,00	1.406,24	
0,00		0,00		0,00		0,00		0,00	4.738,00	175,78	
* Geplante Zinsen											
4.738,00		0,00				0,00		0,00	4.738,00	1.406,24	EUR
0,00		0,00		0,00		0,00		0,00	4.738,00	175,78	
100010000010	*	01.11.1998	Z001	01.07.1998	999/000					KANALANSCHLUß TALSTATION GEGENDRUM	EUR
5.093,15		0,00				0,00		0,00	5.093,15	1.511,68	
0,00		0,00		0,00		0,00		0,00	5.093,15	188,96	
* Geplante Zinsen											
5.093,15		0,00				0,00		0,00	5.093,15	1.511,68	EUR
0,00		0,00		0,00		0,00		0,00	5.093,15	188,96	
100050000055	*	27.11.2009	Z002	01.07.2009	048/000					ZUSCHUSS LANDESSANIERUNGSPROGRAMM (KONZEPTION RIEG	EUR
7.200,00-		0,00				0,00		0,00	7.200,00-	1.936,64-	
1.275,00		0,00		150,00		0,00		0,00	5.775,00-	217,04-	
* Geplante Zinsen											
7.200,00-		0,00				0,00		0,00	7.200,00-	1.936,64-	EUR
1.275,00		0,00		150,00		0,00		0,00	5.775,00-	217,04-	
100010000064	*	01.01.1974	Z002	01.01.1974	050/000					DREIFAMILIENWOHNHAUS FLST.NR. 15/2	EUR
51.742,74		0,00				0,00		0,00	51.742,74	3.290,67	
45.090,45-		0,00		1.108,72-		0,00		0,00	5.543,57	226,23	
* Geplante Zinsen											
51.742,74		0,00				0,00		0,00	51.742,74	3.290,67	EUR
45.090,45-		0,00		1.108,72-		0,00		0,00	5.543,57	226,23	
100010000007	*	01.01.1983	Z001	01.01.1983	999/000					FLST NR. 7 GEMARKUNG HOFSGRUND	EUR
7.669,38		0,00				0,00		0,00	7.669,38	2.276,24	
0,00		0,00		0,00		0,00		0,00	7.669,38	284,53	
* Geplante Zinsen											
7.669,38		0,00				0,00		0,00	7.669,38	2.276,24	EUR
0,00		0,00		0,00		0,00		0,00	7.669,38	284,53	

Buchungskreis 1000      Unterabschnitt 8800      Geplante Zinsen

Anlage	UNr.	Aktivdatum	Absch	Normal-AfA	Dauer	Alt	Index	Werk	Kostenst.	Anlagenbezeichnung	Währg
kum AnschWert		kum Aufw				gef Aufw		Bew	AnschWert	WB-Wert	kum Zins
kum AfA		kum Aufw AfA		gef AfA		gef Aufw AfA		Bew Wertber	Buchwert	Buchwert	gef Zins
100010000072	*	01.01.1987	Z002	01.01.1989	033/000					KLÄRANLAGE STOLLENBACH	EUR
78.286,28		0,00				0,00		0,00	0,00	78.286,28	5.773,76
68.559,62-		0,00		2.431,67-		0,00		0,00	0,00	7.294,99	315,75
* Geplante Zinsen											
78.286,28		0,00				0,00		0,00	0,00	78.286,28	5.773,76
68.559,62-		0,00		2.431,67-		0,00		0,00	0,00	7.294,99	315,75
100010000071	*	01.01.1987	Z002	01.01.1989	033/000					KLÄRANLAGE STOLLENBACH (LEITUNGEN)	EUR
83.088,83		0,00				0,00		0,00	0,00	83.088,83	5.977,16
73.019,49-		0,00		2.517,34-		0,00		0,00	0,00	7.552,00	326,88
* Geplante Zinsen											
83.088,83		0,00				0,00		0,00	0,00	83.088,83	5.977,16
73.019,49-		0,00		2.517,34-		0,00		0,00	0,00	7.552,00	326,88
100010000078	*	05.04.2005	Z002	01.01.2005	033/000					KANALANSCHLÜSSE GEMEINDEHÄUSER IM FINKENACKER 1 -	EUR
15.200,58		0,00				0,00		0,00	0,00	15.200,58	3.280,49
5.989,88-		0,00		460,54-		0,00		0,00	0,00	8.750,16	333,17
* Geplante Zinsen											
15.200,58		0,00				0,00		0,00	0,00	15.200,58	3.280,49
5.989,88-		0,00		460,54-		0,00		0,00	0,00	8.750,16	333,17
100010000066	*	01.01.1974	Z002	01.01.1974	050/000					STOLLENBACHER HOF	EUR
78.227,66		0,00				0,00		0,00	0,00	78.227,66	4.974,59
68.171,22-		0,00		1.676,07-		0,00		0,00	0,00	8.380,37	342,00
* Geplante Zinsen											
78.227,66		0,00				0,00		0,00	0,00	78.227,66	4.974,59
68.171,22-		0,00		1.676,07-		0,00		0,00	0,00	8.380,37	342,00
100050000052	*	01.01.1987	Z002	01.01.1988	033/000					ZUWEISUNG LAND FÜR KLÄRANLAGE STOLLENBACH	EUR
124.071,11-		0,00				0,00		0,00	0,00	124.071,11-	8.209,92-
112.216,21		0,00		3.951,63		0,00		0,00	0,00	7.903,27-	366,51-
* Geplante Zinsen											
124.071,11-		0,00				0,00		0,00	0,00	124.071,11-	8.209,92-
112.216,21		0,00		3.951,63		0,00		0,00	0,00	7.903,27-	366,51-
100010000245	*	15.10.2013	Z002	01.10.2013	017/000			1000		Einbau Fettabscheider Stollenbacher Hof	EUR
14.077,54		0,00				0,00		0,00	0,00	14.077,54	1.942,22
3.519,38-		0,00		828,09-		0,00		0,00	0,00	9.730,07	376,35
* Geplante Zinsen											
14.077,54		0,00				0,00		0,00	0,00	14.077,54	1.942,22
3.519,38-		0,00		828,09-		0,00		0,00	0,00	9.730,07	376,35

Buchungskreis: 1000  
 Unterabschnitt: 8800  
 Geplante Zinsen

Anlage	UNr.	Aktivdatum	Absch	Normal-AfA	Dauer	Alt	Index	Werk	Kostenst.	Anlagenbezeichnung	Währg
kum AnschWert		kum Aufw				gef Aufw		Bew	AnschWert	WB-Wert	kum Zins
kum AfA		kum Aufw AfA				gef AfA	gef Aufw AfA	Bew Wertber		Buchwert	gef Zins
100010000114	*	01.08.1996	Z001	01.07.1996	999/000					AUSKEHRANSRUCH U.GRUNDERWERB NEUBAUGEB.WINTERHALT	EUR
10.433,42		0,00				0,00		0,00	0,00	10.433,42	3.096,64
0,00		0,00			0,00	0,00		0,00	0,00	10.433,42	387,08
* Geplante Zinsen											EUR
10.433,42		0,00				0,00		0,00	0,00	10.433,42	3.096,64
0,00		0,00			0,00	0,00		0,00	0,00	10.433,42	387,08
100010000128	*	28.09.1999	Z001	01.07.1999	999/000					WASSER U. ABWASSERBEITRAG CLUBHEIM SPORTPLATZ OBER	EUR
11.188,24		0,00				0,00		0,00	0,00	11.188,24	3.320,64
0,00		0,00			0,00	0,00		0,00	0,00	11.188,24	415,08
* Geplante Zinsen											EUR
11.188,24		0,00				0,00		0,00	0,00	11.188,24	3.320,64
0,00		0,00			0,00	0,00		0,00	0,00	11.188,24	415,08
100010000126	*	27.02.1997	Z001	01.01.1997	999/000					FLST.NR. 133/27/28/33/35/36/121	EUR
12.352,81		0,00				0,00		0,00	0,00	12.352,81	3.666,32
0,00		0,00			0,00	0,00		0,00	0,00	12.352,81	458,29
* Geplante Zinsen											EUR
12.352,81		0,00				0,00		0,00	0,00	12.352,81	3.666,32
0,00		0,00			0,00	0,00		0,00	0,00	12.352,81	458,29
100010000111	*	01.01.1986	Z001	01.01.1986	999/000					ZASTLER HÜTTE, FLST.NR. 42 , 854 QM HOF U. GEB., 6	EUR
17.229,00		0,00				0,00		0,00	0,00	17.229,00	5.113,60
0,00		0,00			0,00	0,00		0,00	0,00	17.229,00	639,20
* Geplante Zinsen											EUR
17.229,00		0,00				0,00		0,00	0,00	17.229,00	5.113,60
0,00		0,00			0,00	0,00		0,00	0,00	17.229,00	639,20
100010000063	*	01.01.1974	Z002	01.01.1975	050/000					MAIERHOF FLST.NR. 196	EUR
134.063,80		0,00				0,00		0,00	0,00	134.063,80	9.241,76
114.248,66-		0,00			2.830,73-	0,00		0,00	0,00	16.984,41	682,63
* Geplante Zinsen											EUR
134.063,80		0,00				0,00		0,00	0,00	134.063,80	9.241,76
114.248,66-		0,00			2.830,73-	0,00		0,00	0,00	16.984,41	682,63
100010000107	*	01.01.1986	Z001	01.01.1986	999/000					LEHRERWOHNHAUS, FLST.NR. 129/3, 517 QM	EUR
18.503,65		0,00				0,00		0,00	0,00	18.503,65	5.491,92
0,00		0,00			0,00	0,00		0,00	0,00	18.503,65	686,49
* Geplante Zinsen											EUR
18.503,65		0,00				0,00		0,00	0,00	18.503,65	5.491,92
0,00		0,00			0,00	0,00		0,00	0,00	18.503,65	686,49

Buchungskreis 1000      Unterabschnitt 8800      Geplante Zinsen

Anlage	UNr.	Aktivdatum	Absch	Normal-AfA	Dauer	Alt	Index	Werk	Kostenst.	Anlagenbezeichnung	Währg
kum AnschWert		kum Aufw				gek Aufw		Bew	AnschWert	WB-Wert	kum Zins
kum AfA		kum Aufw AfA				gek AfA		Bew	Wertber	Buchwert	gek Zins
100010000112	*	01.01.1986	Z001	01.01.1986	999/000					STOLLENBACHER HOF, FLST.NR. 39 , WEIDE, 73885 QM	EUR
18.888,14		0,00				0,00		0,00	0,00	18.888,14	5.606,00
0,00		0,00				0,00		0,00	0,00	18.888,14	700,75
* Geplante Zinsen											EUR
18.888,14		0,00				0,00		0,00	0,00	18.888,14	5.606,00
0,00		0,00				0,00		0,00	0,00	18.888,14	700,75
100050000053	*	01.08.1989	Z002	01.07.1989	050/000					ZUWEISUNG LAND ASYLANTENWOHNHAUS HÖRNEGRUND 3	EUR
51.794,29-		0,00				0,00		0,00	0,00	51.794,29-	7.839,32-
29.524,69		0,00				1.035,80		0,00	0,00	21.233,80-	806,99-
* Geplante Zinsen											EUR
51.794,29-		0,00				0,00		0,00	0,00	51.794,29-	7.839,32-
29.524,69		0,00				1.035,80		0,00	0,00	21.233,80-	806,99-
100040000008	*	24.10.2014	Z001	01.10.2014	999/000					Beteiligung gGmbH - Oberried	EUR
25.000,00		0,00				0,00		0,00	0,00	25.000,00	3.014,38
0,00		0,00				0,00		0,00	0,00	25.000,00	927,50
* Geplante Zinsen											EUR
25.000,00		0,00				0,00		0,00	0,00	25.000,00	3.014,38
0,00		0,00				0,00		0,00	0,00	25.000,00	927,50
100010000108	*	01.01.1986	Z001	01.01.1986	999/000					WEHREHOFSTRAÙE 4, FLST.NR. 118/15, 977 QM	EUR
34.967,25		0,00				0,00		0,00	0,00	34.967,25	10.378,24
0,00		0,00				0,00		0,00	0,00	34.967,25	1.297,28
* Geplante Zinsen											EUR
34.967,25		0,00				0,00		0,00	0,00	34.967,25	10.378,24
0,00		0,00				0,00		0,00	0,00	34.967,25	1.297,28
100010000116	*	16.11.1998	Z001	01.07.1998	999/000					ECKWEG GRUNDST.INCL.ERSCHL. HACKSCHNITZELANLAGE, F	EUR
44.309,27		0,00				0,00		0,00	0,00	44.309,27	13.150,96
0,00		0,00				0,00		0,00	0,00	44.309,27	1.643,87
* Geplante Zinsen											EUR
44.309,27		0,00				0,00		0,00	0,00	44.309,27	13.150,96
0,00		0,00				0,00		0,00	0,00	44.309,27	1.643,87
100010000109	*	01.01.1986	Z001	01.01.1986	999/000					WOHNHÄUSER HÖRNEGRUND, FLST.NR. 158/1, 2 STÜCK	EUR
46.563,65		0,00				0,00		0,00	0,00	46.563,65	13.820,08
0,00		0,00				0,00		0,00	0,00	46.563,65	1.727,51
* Geplante Zinsen											EUR
46.563,65		0,00				0,00		0,00	0,00	46.563,65	13.820,08
0,00		0,00				0,00		0,00	0,00	46.563,65	1.727,51

Buchungskreis 1000      Unterabschnitt 8800      GeplanteZinsen

Anlage	UNr.	Aktivdatum	Absch	Normal-AfA	Dauer	Alt	Index	Werk	Kostenst.	Anlagenbezeichnung	Währg
kum AnschWert		kum Aufw				gef Aufw		Bew	AnschWert	WB-Wert	kum Zins
kum AfA		kum Aufw AfA		gef AfA		gef Aufw AfA		Bew Wertber	Buchwert	Buchwert	gef Zins
100010000110	*	01.01.1986	Z001	01.01.1986	999/000					GEMEINDWOHNHÄUSER ZASTLER, FLST.NR. 15/2, 3327 QM	EUR
48.000,76		0,00				0,00		0,00	0,00	48.000,76	14.246,64
0,00		0,00		0,00		0,00		0,00	0,00	48.000,76	1.780,83
* Geplante Zinsen											
48.000,76		0,00				0,00		0,00	0,00	48.000,76	14.246,64
0,00		0,00		0,00		0,00		0,00	0,00	48.000,76	1.780,83
100010000073	*	01.01.1988	Z002	01.01.1989	050/000					ASYLANTENWOHNHEIM HÖRNEGRUND 3, TOTAL RENOVIERUNG	EUR
128.643,52		0,00				0,00		0,00	0,00	128.643,52	19.088,58
74.619,24-		0,00		2.572,58-		0,00		0,00	0,00	51.451,70	1.956,58
* Geplante Zinsen											
128.643,52		0,00				0,00		0,00	0,00	128.643,52	19.088,58
74.619,24-		0,00		2.572,58-		0,00		0,00	0,00	51.451,70	1.956,58
100010000070	*	01.01.1987	Z002	01.01.1988	050/000					UMBAU STOLLENBACHER HÜTTE	EUR
152.442,70		0,00				0,00		0,00	0,00	152.442,70	21.861,12
91.062,70-		0,00		3.069,00-		0,00		0,00	0,00	58.311,00	2.220,27
* Geplante Zinsen											
152.442,70		0,00				0,00		0,00	0,00	152.442,70	21.861,12
91.062,70-		0,00		3.069,00-		0,00		0,00	0,00	58.311,00	2.220,27
100010000065	*	01.01.1974	Z002	01.01.1974	050/000					SECHSFAMILIENWOHNHAUS FLST.NR, 15/2	EUR
385.092,77		0,00				0,00		0,00	0,00	385.092,77	47.336,64
289.398,77-		0,00		15.949,00-		0,00		0,00	0,00	79.745,00	3.254,39
* Geplante Zinsen											
385.092,77		0,00				0,00		0,00	0,00	385.092,77	47.336,64
289.398,77-		0,00		15.949,00-		0,00		0,00	0,00	79.745,00	3.254,39
100010000251	*	28.05.2014	Z002	01.05.2014	020/000			1000		Pelletsheizung Im Finkenacker	EUR
113.808,70		0,00				0,00		0,00	0,00	113.808,70	10.990,79
16.622,69-		0,00		5.950,16-		0,00		0,00	0,00	91.235,85	3.495,23
* Geplante Zinsen											
113.808,70		0,00				0,00		0,00	0,00	113.808,70	10.990,79
16.622,69-		0,00		5.950,16-		0,00		0,00	0,00	91.235,85	3.495,23
100010000074	*	01.12.1992	Z002	01.07.1992	050/000					NEUBAU ASYLANTENWOHNHEIM ST.WILHELM	EUR
200.221,31		0,00				0,00		0,00	0,00	200.221,31	34.038,20
101.633,31-		0,00		4.024,00-		0,00		0,00	0,00	94.564,00	3.582,97
* Geplante Zinsen											
200.221,31		0,00				0,00		0,00	0,00	200.221,31	34.038,20
101.633,31-		0,00		4.024,00-		0,00		0,00	0,00	94.564,00	3.582,97



Buchungskreis	Unterabschnitt	Geplante Zinsen						Währg	
1000	8800								
Anlage	UNr.	Aktivdatum	Absch Normal-Afa	Dauer	Alt	Index Werk	Kostenst.	Anlagenbezeichnung	Währg
kum AnschWert		kum Aufw			gek Aufw	Bew	AnschWert	WB-Wert	kum Zins
kum Afa		kum Aufw Afa			gek Aufw Afa	Bew	Wertber	Buchwert	gek Zins
1000100000077 *		01.10.2001	Z002	01.07.2001	050/000			TOTALSANIERUNG MAIERHOF ALS WOHNGEBÄUDE	EUR
225.890,06		0,00			0,00		0,00	225.890,06	50.296,33
74.503,98-		0,00		4.518,99-	0,00		0,00	146.867,09	5.532,60
* Geplante Zinsen									EUR
225.890,06		0,00			0,00		0,00	225.890,06	50.296,33
74.503,98-		0,00		4.518,99-	0,00		0,00	146.867,09	5.532,60
1000500000054 *		10.12.2007	Z002	01.07.2007	050/000			ZUSCHUSS LANDESSANIERUNGSPROGRAMM (GRUNDERWEG RIE	EUR
272.499,00-		0,00			0,00		0,00	272.499,00-	70.363,59-
57.224,84		0,00		5.449,98	0,00		0,00	209.824,18-	7.885,57-
* Geplante Zinsen									EUR
272.499,00-		0,00			0,00		0,00	272.499,00-	70.363,59-
57.224,84		0,00		5.449,98	0,00		0,00	209.824,18-	7.885,57-
1000100000121 *		01.01.1986	Z001	01.01.1986	999/000			UNBEBAUTE GRUNDSTÜCKE (GESAMTGEMEINDE)	EUR
1.641.726,69		0,00			0,00		27.169,50-	1.614.557,19	489.234,27
0,00		0,00		0,00	0,00		0,00	1.614.557,19	60.320,07
* Geplante Zinsen									EUR
1.641.726,69		0,00			0,00		27.169,50-	1.614.557,19	489.234,27
0,00		0,00		0,00	0,00		0,00	1.614.557,19	60.320,07
** Unterabschnitt	8800	Allgemeines Grundvermögen						EUR	
3.379.965,04		0,00			0,00		198.624,20	3.578.589,24	711.559,09
1.028.717,43-		0,00		37.774,82-	0,00		0,00	2.512.096,99	85.399,83
***Buchungskreis	1000	Gemeinde Oberried						EUR	
21.267.270,09		0,00			0,00		141.476,59	21.408.746,68	3.231.189,12
8.848.163,68-		0,00		375.818,30-	0,00		0,00	12.184.764,70	450.143,05

# Vermögensrechnung

Aktiva		Anfangsbestand	Zugang	Abgang	Endbestand
<i>(Grundlage: maschinelle und manuelle Werte)</i>		<i>(01.01.2018)</i>			<i>(31.12.2018)</i>
0	Anlagevermögen				
01	Kostenrechnende Einrichtungen				
011	Sachanlagen				
0110	Sachanlagen				
0111	Grundstücke und grundstücksgleiche Rechte				
1300	Feuerschutz	0,00	0,00	6.715,95	6.715,95-
7500	Bestattungswesen/Friedhöfe	0,00	0,00	14.728,34	14.728,34-
7900	Tourismus	0,00	3.250,00	8.790,51	5.540,51-
8610	Lifte Stollenbach	0,00	0,00	788,87	788,87-
0112	Bewegliche Sachen				
1300	Feuerschutz	0,00	0,00	23.512,90	23.512,90-
2910	Kernzeitbetreuung	0,00	0,00	153,16	153,16-
7500	Bestattungswesen/Friedhöfe	0,00	0,00	1.107,70	1.107,70-
7510	Bestattungswesen/Ruheberg	0,00	0,00	760,77	760,77-
7900	Tourismus	0,00	0,00	549,29	549,29-
8110	Photovoltaikanlagen	0,00	0,00	887,59	887,59-
012	Finanzanlagen				
0121	Darlehensforderungen				
0122	Beteiligungen, Kapitaleinlagen				
9300	Beteiligungen	0,00	25.000,00	0,00	25.000,00
02	Verwaltungsvermögen				
021	Sachanlagen				
0210	Sachanlagen				
0211	Grundstücke und grundstücksgleiche Rechte				
0000	Gemeindeorgane	0,00	0,00	706,19	706,19-
0600	Einrichtungen für die gesamte Verwaltung	0,00	264.173,70	70.131,20	194.042,50
2110	Grundschulen	0,00	0,00	28.630,05	28.630,05-
3400	Heimspflege	0,00	0,00	3.756,31	3.756,31-
4310	Soziale Einrichtungen für Senioren	0,00	0,00	4.456,54	4.456,54-

Aktiva		Anfangsbestand	Zugang	Abgang	Endbestand
<i>(Grundlage: maschinelle und manuelle Werte)</i>		<i>(01.01.2018)</i>			<i>(31.12.2018)</i>
4360	Soziale Einrichtungen für Aussiedler u. Ausländer	0,00	47.028,07	9.963,15	37.064,92
4640	Tageseinrichtungen für Kinder	0,00	0,00	659,57	659,57-
5500	Förderung des Sports	0,00	0,00	269,80	269,80-
5600	Sportplätze, Turnhalle	0,00	0,00	97.520,83	97.520,83-
5800	Park- und Gartenanlagen	0,00	103.941,00	7.795,58	96.145,42
6150	Sanierungs-/Entwicklungsmaßnahmen n. Städtebauförderungsges.	0,00	4.113,24	0,00	4.113,24
6300	Gemeindestraßen	0,00	0,00	109.069,03	109.069,03-
6700	Strassenbeleuchtung	0,00	58.276,02	4.242,56	54.033,46
6750	Winterdienst	0,00	0,00	2.062,74	2.062,74-
7670	Klosterscheune Oberried	0,00	0,00	54.858,00	54.858,00-
7700	Fuhrpark, Bauhof	0,00	0,00	12.428,19	12.428,19-
7800	Förderung der Land- und Forstwirtschaft	0,00	0,00	3.613,11	3.613,11-
8500	Jungviehweide Stollenbach	0,00	0,00	629,79	629,79-
8550	Forstwirtschaftliche Unternehmen	0,00	0,00	11.187,84	11.187,84-
8800	Allgemeines Grundvermögen	0,00	4.000,00	48.528,90	44.528,90-
0212	<b>Bewegliche Sachen</b>				
0000	Gemeindeorgane	0,00	0,00	396,27	396,27-
0300	Finanzverwaltung	0,00	0,00	148,16	148,16-
0600	Einrichtungen für die gesamte Verwaltung	0,00	0,00	13.128,06	13.128,06-
2110	Grundschulen	0,00	0,00	1.985,81	1.985,81-
5600	Sportplätze, Turnhalle	0,00	0,00	255,71	255,71-
6300	Gemeindestraßen	0,00	0,00	452,16	452,16-
6700	Strassenbeleuchtung	0,00	0,00	277,08	277,08-
6750	Winterdienst	0,00	0,00	617,81	617,81-
7670	Klosterscheune Oberried	0,00	0,00	629,15	629,15-
7700	Fuhrpark, Bauhof	0,00	29.784,35	40.556,86	10.772,51-
8550	Forstwirtschaftliche Unternehmen	0,00	0,00	4.835,97	4.835,97-
022	<b>Finanzanlagen</b>				
0221	<b>Darlehensforderungen</b>				
0222	<b>Beteiligungen, Kapitaleinlagen</b>				
05	<b>Ausgleichsposten für nicht erfasste Sachanlagen</b>				

Aktiva		Anfangsbestand (01.01.2018)	Zugang	Abgang	Endbestand (31.12.2018)
<i>(Grundlage: maschinelle und manuelle Werte)</i>					
7510	Bestattungswesen/Ruheberg	0,00	1.673,14	0,00	1.673,14
1	Abgrenzung zum Anlagevermögen				
11	Haushaltsausgabereste				
7900	Tourismus	10.000,00	10.000,00-	0,00	0,00
8550	Forstwirtschaftliche Unternehmen	18.000,00	18.000,00-	0,00	0,00
***	<b>Zwischensumme 0 - 1</b>	<b>28.000,00</b>	<b>513.239,52</b>	<b>591.787,50</b>	<b>50.547,98-</b>

Aktiva		Anfangsbestand	Zugang	Abgang	Endbestand
<i>(Grundlage: maschinelle und manuelle Werte)</i>		<i>(01.01.2018)</i>			<i>(31.12.2018)</i>
2	Geldanlagen				
21	Einlagen bei Kreditinstituten				
9210	Geldanlagen	0,00	0,00	176.948,10	176.948,10-
22	Bauspareinlagen				
23	Wertpapiere als Geldanlage				
24	Darlehensforderung als Geldanlage				
29	Sonstige Geldanlage				
3	Forderungen aus inneren Darlehen				
4	Forderungen aus laufender Rechnung				
41	Kasseneinnahmereste einschl. Abgrenzungsreste				
411	KER des VwH				
0200	Hauptverwaltung	162,00	0,00	162,00	0,00
0300	Finanzverwaltung	3.458,59	2.317,04	3.458,59	2.317,04
0500	Standesamt	121,50	28,50	121,50	28,50
0600	Einrichtungen für die gesamte Verwaltung	1.128,37	22.108,86	1.128,37	22.108,86
1100	Öffentliche Ordnung	1.057,50	1.306,30	1.057,50	1.306,30
1300	Feuerschutz	772,00	12.543,22	772,00	12.543,22
2110	Grundschulen	0,00	1.604,92	0,00	1.604,92
2910	Kernzeitbetreuung	0,00	112,00	0,00	112,00
4310	Soziale Einrichtungen für Senioren	0,00	5.115,93	0,00	5.115,93
4360	Soziale Einrichtungen für Aussiedler u. Ausländer	19.671,58	90.059,99	19.671,58	90.059,99
4640	Tageseinrichtungen für Kinder	13.170,67	12.200,92	13.170,67	12.200,92
5600	Sportplätze, Turnhalle	1.630,29	33.038,47	1.630,29	33.038,47
6150	Sanierungs-/Entwicklungsmaßnahmen n. Städtebauförderungsges.	0,00	1.879,45	0,00	1.879,45
6300	Gemeindestraßen	0,00	35.026,24	0,00	35.026,24
6700	Strassenbeleuchtung	0,00	176,07	0,00	176,07
6750	Winterdienst	10.634,35	10.634,35	10.634,35	10.634,35
7500	Bestattungswesen/Friedhöfe	598,12	2.558,99	598,12	2.558,99
7510	Bestattungswesen/Ruheberg	5.110,00	5.980,00	5.110,00	5.980,00
7670	Klostertscheune Oberried	1.833,15	18.557,50	1.833,15	18.557,50

Aktiva		Anfangsbestand	Zugang	Abgang	Endbestand
<i>(Grundlage: maschinelle und manuelle Werte)</i>		<i>(01.01.2018)</i>			<i>(31.12.2018)</i>
7680	Bürgersaal Hofsgrund	225,00	0,00	225,00	0,00
7700	Fuhrpark, Bauhof	0,00	7.000,00	0,00	7.000,00
7800	Förderung der Land- und Forstwirtschaft	1.499,70	1.170,58	1.499,70	1.170,58
7900	Tourismus	24.914,62	30.230,14	24.914,62	30.230,14
8550	Forstwirtschaftliche Unternehmen	55.210,40	10.143,86	55.210,40	10.143,86
8800	Allgemeines Grundvermögen	66.125,08	72.079,42	66.125,08	72.079,42
9000	Steuern, allg. Zuweisungen u. allg. Umlagen	47.687,90	67.242,75	47.687,90	67.242,75
412	<b>KER des VmH</b>				
0600	Einrichtungen für die gesamte Verwaltung	0,00	40.000,00	0,00	40.000,00
4360	Soziale Einrichtungen für Aussiedler u. Ausländer	77.196,82	0,00	77.196,82	0,00
4640	Tageseinrichtungen für Kinder	0,00	145.666,92	0,00	145.666,92
6150	Sanierungs-/Entwicklungsmaßnahmen n. Städtebauförderungsges.	0,00	1.135,08	0,00	1.135,08
6700	Strassenbeleuchtung	0,00	42.257,32	0,00	42.257,32
413	<b>KER des Shv (ohne Geldanlagen und Kassenbestand)</b>				
0035	Allgemeine Durchlaufposten	4.903,33	0,00	4.903,33	0,00
0300	Finanzverwaltung	9.891,61	11.743,14	9.891,61	11.743,14
0399	Landeseinh.Diverse Konten	0,00	4.181,45-	0,00	4.181,45-
8150	Wasserversorgung	52.752,44	140.853,54	52.752,44	140.853,54
42	<b>Haushaltseinnahmereste</b>				
4640	Tageseinrichtungen für Kinder	48.000,00	48.000,00-	0,00	0,00
7900	Tourismus	3.900,00	3.900,00-	0,00	0,00
8800	Allgemeines Grundvermögen	38.000,00	38.000,00-	0,00	0,00
43	<b>Fehlbeträge (Vorjahre und lfd. Jahr)</b>				
9100	Sonstige allgemeine Finanzwirtschaft	0,00	0,00	15.627,89	15.627,89-
44	<b>Kassenbestand</b>				
9910	Kassenbestand	0,00	717.414,06	221.987,47	495.426,59
***	<b>Zwischensumme 2 - 4</b>	<b>489.655,02</b>	<b>1.448.104,11</b>	<b>814.318,48</b>	<b>1.123.440,65</b>
****	<b>Summe Aktiva</b>	<b>517.655,02</b>	<b>1.961.343,63</b>	<b>1.406.105,98</b>	<b>1.072.892,67</b>

Passiva		Anfangsbestand	Zugang	Abgang	Endbestand
<i>(Grundlage: maschinelle und manuelle Werte)</i>		<i>(01.01.2018)</i>			<i>(31.12.2018)</i>
5	Deckungskapital				
51	objektbezogenes Deckungskapital				
511	Beiträge u.ä. Entgelte				
512	Zuweisungen und Zuschüsse				
1300	Feuerschutz	0,00	0,00	11.575,57	11.575,57-
7500	Bestattungswesen/Friedhöfe	0,00	0,00	1.948,99	1.948,99-
7900	Tourismus	0,00	0,00	8.662,96	8.662,96-
52	objektbezogenes Deckungskapital für Verwaltungsvermögen				
521	Beiträge u.ä. Entgelte				
6300	Gemeindestraßen	0,00	0,00	44.099,62	44.099,62-
522	Zuweisungen und Zuschüsse				
0600	Einrichtungen für die gesamte Verwaltung	0,00	42.763,20	21.442,31	21.320,89
2110	Grundschulen	0,00	0,00	1.604,92	1.604,92-
4310	Soziale Einrichtungen für Senioren	0,00	0,00	5.115,93	5.115,93-
4360	Soziale Einrichtungen für Aussiedler u. Ausländer	0,00	0,00	1.543,94	1.543,94-
4640	Tageseinrichtungen für Kinder	0,00	145.666,92	12.200,92	133.466,00
5600	Sportplätze, Turnhalle	0,00	0,00	32.788,47	32.788,47-
5800	Park- und Gartenanlagen	0,00	74.879,00	0,00	74.879,00
6150	Sanierungs-/Entwicklungsmaßnahmen n. Städtebauförderungsges.	0,00	5.451,08	1.879,45	3.571,63
6300	Gemeindestraßen	0,00	0,00	35.026,24	35.026,24-
6700	Strassenbeleuchtung	0,00	42.257,32	176,07	42.081,25
7670	Klosterscheune Oberried	0,00	0,00	18.482,50	18.482,50-
7700	Fuhrpark, Bauhof	0,00	0,00	7.000,00	7.000,00-
7800	Förderung der Land- und Forstwirtschaft	0,00	0,00	1.170,58	1.170,58-
8550	Forstwirtschaftliche Unternehmen	0,00	0,00	496,65	496,65-
8800	Allgemeines Grundvermögen	0,00	38.716,80	10.754,08	27.962,72
53	Kredite				
530	vom Bund				
531	vom Land				



Passiva		Anfangsbestand	Zugang	Abgang	Endbestand
<i>(Grundlage: maschinelle und manuelle Werte)</i>		<i>(01.01.2018)</i>			<i>(31.12.2018)</i>
532	von Gemeinden und Gemeindeverbänden				
533	von Zweckverbänden und dergleichen				
534	vom sonstigen öffentlichen Bereich				
537	von privaten Unternehmen				
9100	Sonstige allgemeine Finanzwirtschaft	0,00	0,00	4.611,84	4.611,84-
538	vom übrigen Bereich				
9100	Sonstige allgemeine Finanzwirtschaft	0,00	0,00	75.305,39	75.305,39-
54	Innere Darlehen				
55	Kreditähnliche Rechtsgeschäfte				
56	Sonstiges Deckungskapital				
4640	Tageseinrichtungen für Kinder	0,00	0,00	3.206,70	3.206,70-
9100	Sonstige allgemeine Finanzwirtschaft	0,00	568.126,22	591.787,50	23.661,28-
7	Abgrenzung zum Deckungskapital				
71	Haushaltseinnahmereste				
4640	Tageseinrichtungen für Kinder	48.000,00	48.000,00-	0,00	0,00
7900	Tourismus	3.900,00	3.900,00-	0,00	0,00
8800	Allgemeines Grundvermögen	38.000,00	38.000,00-	0,00	0,00
72	Fehlbeträge				
9100	Sonstige allgemeine Finanzwirtschaft	0,00	0,00	15.627,89	15.627,89-
***	<b>Zwischensumme 5 - 7</b>	<b>89.900,00</b>	<b>827.960,54</b>	<b>906.508,52</b>	<b>11.352,02</b>

Passiva		Anfangsbestand	Zugang	Abgang	Endbestand
<i>(Grundlage: maschinelle und manuelle Werte)</i>		<i>(01.01.2018)</i>			<i>(31.12.2018)</i>
8	Rücklagen/sonstige Geldvermögensbindungen				
81	Allgemeine Rücklage				
82	Sonderrücklagen				
83	Sondervermögen in Geld				
9	Verpflichtungen aus laufender Rechnung				
91	Kassenausgabereste einschließlich Abgrenzungsreste				
911	KAR des VwH				
0000	Gemeindeorgane	7.875,22	0,00	7.875,22	0,00
0200	Hauptverwaltung	2.112,97	0,00	2.112,97	0,00
0300	Finanzverwaltung	4.238,73	0,00	4.238,73	0,00
0500	Standesamt	79,80	0,00	79,80	0,00
0600	Einrichtungen für die gesamte Verwaltung	2.519,71	0,00	2.519,71	0,00
1100	Öffentliche Ordnung	223,98	0,00	223,98	0,00
1300	Feuerschutz	17.088,87	0,00	17.088,87	0,00
2110	Grundschulen	1.935,61	0,00	1.935,61	0,00
2910	Kernzeitbetreuung	267,90	0,00	267,90	0,00
3320	Kulturkreis	425,97	0,00	425,97	0,00
3400	Heimatspflege	546,37	0,00	546,37	0,00
4310	Soziale Einrichtungen für Senioren	3.002,64	0,00	3.002,64	0,00
4360	Soziale Einrichtungen für Aussiedler u. Ausländer	22.995,36	42.540,80	22.995,36	42.540,80
4640	Tageseinrichtungen für Kinder	6.365,99	0,00	6.365,99	0,00
5600	Sportplätze, Turnhalle	2.046,81	0,00	2.046,81	0,00
5800	Park- und Gartenanlagen	350,00	0,00	350,00	0,00
6700	Strassenbeleuchtung	4.082,74-	0,00	4.082,74-	0,00
6750	Winterdienst	29.093,26	0,00	29.093,26	0,00
7510	Bestattungswesen/Ruheberg	276,13	0,00	276,13	0,00
7670	Klostertscheune Oberried	1.566,98	0,00	1.566,98	0,00
7680	Bürgersaal Hofgrund	258,96	0,00	258,96	0,00
7700	Fuhrpark, Bauhof	9.963,42	78,30-	9.963,42	78,30-
7900	Tourismus	8.923,70	0,00	8.923,70	0,00

Passiva		Anfangsbestand	Zugang	Abgang	Endbestand
<i>(Grundlage: maschinelle und manuelle Werte)</i>		<i>(01.01.2018)</i>			<i>(31.12.2018)</i>
7920	Förderung des öffentl. Personennahverkehrs	5.700,58	0,00	5.700,58	0,00
8550	Forstwirtschaftliche Unternehmen	5.000,19	0,00	5.000,19	0,00
8610	Lifte Stollenbach	8.739,28	0,00	8.739,28	0,00
8800	Allgemeines Grundvermögen	7.128,25	0,00	7.128,25	0,00
9000	Steuern, allg. Zuweisungen u. allg. Umlagen	1.146,27	1.923,17-	1.146,27	1.923,17-
9100	Sonstige allgemeine Finanzwirtschaft	6.234,73	174.159,83	6.234,73	174.159,83
912	KAR des VmH				
6150	Sanierungs-/Entwicklungsmaßnahmen n. Städtebauförderungsges.	1.951,01	0,00	1.951,01	0,00
7900	Tourismus	0,00	3.250,00	0,00	3.250,00
9100	Sonstige allgemeine Finanzwirtschaft	9.503,32	1.169,28	9.503,32	1.169,28
913	KAR des ShV				
0035	Allgemeine Durchlaufposten	1.731,11	0,00	1.731,11	0,00
0220	Personalamt	15.744,13	16.528,74	15.744,13	16.528,74
0300	Finanzverwaltung	22.990,28	13.493,08	22.990,28	13.493,08
7510	Bestattungswesen/Ruheberg	408.499,80	431.506,80	408.499,80	431.506,80
8150	Wasserversorgung	58.315,62	90.919,79	58.315,62	90.919,79
92	Haushaltsausgabereste				
921	HHR des VwH				
922	HHR des VmH				
7900	Tourismus	10.000,00	10.000,00-	0,00	0,00
8550	Forstwirtschaftliche Unternehmen	18.000,00	18.000,00-	0,00	0,00
93	Kassenkredite				
94	Kassenvorgriff				
***	<b>Zwischensumme 8 - 9</b>	<b>698.760,21</b>	<b>743.566,85</b>	<b>670.760,21</b>	<b>771.566,85</b>
****	<b>Summe Passiva</b>	<b>788.660,21</b>	<b>1.571.527,39</b>	<b>1.577.268,73</b>	<b>782.918,87</b>

## Zusammenstellung der Geldrechnungsvorgänge 2018

Einnahmen									Ausgaben			
Reste vom Vorjahr €	Soll €	Ist €	Neue Reste €	Verrechnungsstelle	Reste vom Vorjahr €	Soll €	Ist €	Neue Reste €				
255.010,82 K	8.108.862,84	7.920.758,16	443.115,50 K	Verwaltungshaushalt	152.024,94 K	8.108.862,84	8.046.188,62	214.699,16 K				
210.386,64 K 89.900,00 H	611.991,34	565.656,73	346.621,25 K H	Vermögenshaushalt	11.454,33 K 28.000,00 H	611.991,34	647.026,39	4.419,28 K H				
465.397,46 K 89.900,00 H	8.720.854,18	8.486.414,89	789.736,75 K 0,00 H	Summe Haushaltsrechnung	163.479,27 K 28.000,00 H	8.720.854,18	8.693.215,01	219.118,44 K 0,00 H				
244.495,48 K	2.145.384,96	2.241.465,21	148.415,23 K	Summe Haushaltsfremde Vorgänge (ohne Kassenvorrat oder Kassenvorgriff des Haushaltsjahres)	830.301,14 K	2.145.384,96	1.539.238,50	1.436.447,60 K				
709.892,94 K 89.900,00 H	10.866.239,14	10.727.880,10	938.151,98 K 0,00 H	Zwischensumme	993.780,41 K 28.000,00 H	10.866.239,14	10.232.453,51	1.655.566,04 K 0,00 H				
221.987,47 K	717.414,06	221.987,47	717.414,06 K	Rechnungsmäßiger Kassenvorrat/Kassenvorgriff	K	717.414,06	717.414,06	K				
<b>931.880,41 K 89.900,00 H</b>	<b>11.583.653,20</b>	<b>10.949.867,57</b>	<b>1.655.566,04 K 0,00 H</b>	<b>Gesamtsumme</b>	<b>993.780,41 K 28.000,00 H</b>	<b>11.583.653,20</b>	<b>10.949.867,57</b>	<b>1.655.566,04 K 0,00 H</b>				

Die Gesamteinnahmen betragen im "Ist" 10.949.867,57

Die Gesamtausgaben betragen im "Ist" 10.232.453,51

Rechnungsmäßiger Kassenbestand 717.414,06

Oberried, den 13.11.2020

Sandmann

# Eigenbetrieb Ursulinenhof



## Feststellung des Jahresabschlusses 2018

Der Jahresabschluss des Eigenbetriebs Ursulinenhof der Gemeinde Oberried für das Haushaltsjahr 2018 wurde dem Gemeinderat am 02.11.2020 gem. § 16 Eigenbetriebsgesetz in Verbindung mit § 12 Eigenbetriebsverordnung vorgelegt.

<b>1. Bilanzsumme</b>	<b>1.966.011,44€</b>
a. Aktivseite	
i. Anlagevermögen	1.152.891,08€
ii. Umlaufvermögen	813.020,36€
b. Passivseite	
i. Eigenkapital	39.768,56€
ii. Rückstellungen	5.780,00€
iii. Verbindlichkeiten	2.000.000,00€
c. <b>Jahresverlust</b>	<b>91.938,06€</b>
i. Summe der Erträge	9.893,56€
ii. Summe der Aufwendungen	76.498,29€
iii. Zinsaufwendungen und ähnlich Aufwendungen	25.333,33€

## 2. Behandlung des Jahresverlustes

Der Jahresverlust aus dem Wirtschaftsjahr 2018 ist in voller Höhe auf das neue Rechnungsjahr vorzutragen und ist in 2019 durch den Gemeindehaushalt zu decken.

Oberried, den 02.11.2020

  
Klaus Vosberg  
Bürgermeister

Der Jahresabschluss kann von Montag, 09.11.2020 bis Mittwoch, 18.11.2020 im Rathaus Oberried, Klosterplatz 4, Vorraum zu Zimmer 6 während der üblichen Öffnungszeiten eingesehen werden.

**JAHRESABSCHLUSS**

**ZUM**

**31. DEZEMBER 2018**

**GEMEINDE OBERRIED**

**URSULINENHOF OBERRIED**

**(EIGENBETRIEB)**

Bilanz zum 31. Dezember 2018

AKTIVSEITE

	31.12.2018		01.01.2018
	€	€	€
<b>A ANLAGEVERMÖGEN</b>			
<b>I Sachanlagen</b>			
geleistete Anzahlungen und Anlagen im Bau	<u>1.152.891,08</u>	1.152.891,08	<u>0,00</u> 0,00
<b>B UMLAUFVERMÖGEN</b>			
<b>I Forderungen und sonstige Vermögensgegenstände</b>			
1. Forderungen aus Lieferungen und Leistungen	234.015,84		0,00
2. Forderungen gegenüber Gemeinde	<u>579.104,52</u>		<u>25.000,00</u>
		813.120,36	25.000,00
		<u>1.966.011,44</u>	<u>25.000,00</u>

PASSIVSEITE

	31.12.2018		01.01.2018
	€	€	€
<b>A EIGENKAPITAL</b>			
<b>I Stammkapital</b>		25.000,00	25.000,00
<b>II Rücklagen</b>			
Allgemeine Rücklagen		27.169,50	0,00
<b>III Gewinn / Verlust</b>			
Gewinn des Vorjahres		0,00	0,00
Verwendung für / Ausgleich durch Jahresgewinn / -verlust (-)		0,00	0,00
		<u>-91.938,06</u>	<u>0,00</u>
		-91.938,06	0,00
<b>B Rückstellungen</b>			
Sonstige Rückstellungen		5.780,00	0,00
<b>C Verbindlichkeiten</b>			
1. Verbindlichkeiten gegenüber Kreditinstituten		2.000.000,00	0,00
2. Verbindlichkeiten aus Lieferungen und Leistungen		<u>0,00</u>	<u>0,00</u>
		2.000.000,00	0,00
		<u>1.966.011,44</u>	<u>25.000,00</u>

**Gewinn- und Verlustrechnung für das Wirtschaftsjahr 2018  
(01.01. - 31.12.)**

	2018		
	€	€	€
1. sonstige betriebliche Erträge		1.067,74	1.067,74
2. Personalaufwand			
a) Löhne und Gehälter	24.636,88		
b) soziale Abgaben und Aufwendungen für Altersversorgung und für Unterstützung	2.634,44		
		27.271,32	
3. Abschreibungen auf immaterielle Vermögensgegenstände des Anlagevermögens und Sachanlagen		0,00	
4. sonstige betriebliche Aufwendungen		49.226,97	76.498,29
5. Sonstige Zinsen und ähnliche Erträge		8.825,82	
6. Zinsen und ähnliche Aufwendungen		25.333,33	16.507,51
7. Ergebnis der gewöhnlichen Geschäftstätigkeit / Jahresgewinn / -verlust (-)			-91.938,06

Nachrichtlich:

Behandlung des Jahresverlustes

a) zu tilgen aus dem Gewinnvortrag	0,00 €
b) aus dem Haushalt der Gemeinde auszugleichen	0,00 €
c) auf neue Rechnung vorzutragen	91.938,06 €



**Ursulinenhof Oberried**  
**A N H A N G**  
**für das Wirtschaftsjahr 2018**  
**(01.01. bis 31.12.)**

**I. Grundsätzliche Angaben**

Der Ursulinenhof wird als Eigenbetrieb der Gemeinde Oberried geführt und ist deshalb zur Bilanzierung verpflichtet. Es gilt die Betriebssatzung vom 11.12.2017.

**II. Angaben zu Form und Darstellung von Bilanz bzw. Gewinn- und Verlustrechnung**

Für Form und Darstellung des Jahresabschlusses gelten die Vorschriften des Eigenbetriebsgesetzes (EigBG) i.d.F. der Bekanntmachung vom 8. Januar 1992, zuletzt geändert durch Art. 3 des Gesetzes vom 4. Mai 2009, und der Eigenbetriebsverordnung Baden-Württemberg (EigBVO BW) vom 7. Dezember 1992.

Für die Gliederung der Bilanz und der Gewinn- und Verlustrechnung werden grundsätzlich Formblatt 1 (Bilanz) und Formblatt 4 (Gewinn- und Verlustrechnung) der EigBVO BW zugrunde gelegt. Für die Darstellung des Anlagespiegels wurden die Formblätter 2 und 3 der EigBVO BW angewendet.

Soweit Davon-Vermerke wahlweise in Bilanz, Gewinn- und Verlustrechnung oder im Anhang gemacht werden können, sind diese insgesamt im Anhang aufgeführt.

Positionen die weder im laufenden Jahr noch im Vorjahr einen Betrag aufweisen (sog. Leerposten), werden nicht aufgeführt (§ 265 Abs. 8 HGB).

**III. Erläuterungen zu den Positionen von Bilanz und Gewinn- und Verlustrechnung bezüglich Ausweis, Bilanzierung und Bewertung**

**1. Bilanzierungs- und Bewertungsmethoden**

Das Sachanlagevermögen wurde zu Anschaffungs- bzw. Herstellungskosten angesetzt und soweit abnutzbar, um planmäßige Abschreibungen vermindert.

In die Herstellungskosten wurden neben den unmittelbar zurechenbaren Kosten auch notwendige Gemeinkosten einbezogen.

Die Nutzungsdauer wird überwiegend nach den Empfehlungen der Kommunalen Gemeinschaftsstelle für Verwaltungsvereinfachung (KGST) und den in steuerlichen Abschreibungstabellen vorgegebenen Nutzungsdauern bestimmt, wobei die beweglichen Wirtschaftsgüter ausschließlich nach der linearen Methode abgeschrieben werden.

Forderungen und sonstige Vermögensgegenstände wurden unter Berücksichtigung aller erkennbaren Risiken bewertet.

Verbindlichkeiten wurden zum Rückzahlungsbetrag angesetzt.

## **2. Bilanzierungs- und Bewertungsmethoden**

Beim Jahresabschluss konnten die bisher angewandten Bilanzierungs- und Bewertungsmethoden im Wesentlichen übernommen werden. Ein grundlegender Wechsel von Bilanzierungs- und Bewertungsmethoden gegenüber dem Vorjahr fand nicht statt.

## **IV. Angaben und Erläuterungen zu einzelnen Positionen der Bilanz und Gewinn- und Verlustrechnung**

### **1. Anlagevermögen**

#### *Brutto-Anlagespiegel*

Die Entwicklung der einzelnen Posten des Anlagevermögens und der darauf entfallenden Abschreibungen des Wirtschaftsjahres sind in der Anlage zum Anhang dargestellt.

#### *Wirtschaftsjahresabschreibung*

Die Jahresabschreibung je Posten der Bilanz ist aus dem Anlagenachweis zu entnehmen.

### **2. Umlaufvermögen**

#### *Angaben zu Forderungen*

Forderungen an die Gemeinde, die Umsatzerlöse betreffen, werden entsprechend den Regelungen der Eigenbetriebsverordnung unter den Forderungen aus Lieferungen und Leistungen ausgewiesen.

In den Forderungen sind keine Beträge mit einer Restlaufzeit von mehr als einem Jahr enthalten.

### 3. Eigenkapital

#### Stammkapital

Das Stammkapital ist gemäß § 3 der Satzung auf € 25.000,00 festgesetzt und voll eingezahlt.

### 4. Rückstellungen

#### Sonstige Rückstellungen

Die sonstigen Rückstellungen setzen sich wie folgt zusammen:

	01.01.2018 €	Zuführung €	Auflösung €	Inanspruch- nahme €	31.12.2018 €
1. Erstellung Jahresabschluss	0,00	3.000,00		0,00	3.000,00
2. Urlaub	0,00	2.280,00			2.280,00
2. Archivierung	0,00	500,00		0,00	500,00
Summe	0,00	5.780,00	0,00	0,00	5.780,00

### 5. Verbindlichkeiten

Alle Verbindlichkeiten sind mit ihrem Rückzahlungsbetrag angesetzt. Dingliche Sicherheiten sind nicht vereinbart. Es bestehen folgende Restlaufzeiten:

Art der Verbindlichkeit	Gesamt- betrag €	Restlaufzeiten		
		bis 1 Jahr €	1 bis 5 Jahre €	über 5 Jahre €
gegenüber Kreditinstituten	2.000.000,00	0,00	0,00	2.000.000,00
Summe	2.000.000,00	0,00	0,00	2.000.000,00

### 6. Angaben zu Positionen der Gewinn- und Verlustrechnung

#### Personalaufwand

Der Personalaufwand wurde dem Eigenbetrieb zeitanteilig belastet.

#### Sonstige betriebliche Aufwendungen

Von den sonstigen betrieblichen Aufwendungen entfallen u.a. T€ 38 auf Miet- und Pachtzahlungen, T€ 5 für Rechts- und Beratungskosten und T€ 6,2 auf sonstige Verwaltungsaufwendungen

sowie eine Vielzahl kleinerer Aufwendungen für den allgemeinen Geschäftsaufwand, EDV, sonstige Beiträge und Versicherungen.

#### *Zinsen und ähnliche Aufwendungen*

Der Zinsaufwand betrifft ausschließlich Darlehenszinsen gegenüber Kreditinstituten.

### **V. Ergänzende Angaben**

#### **1. Wahrnehmung der Organfunktion**

Gemäß § 4 der Betriebssatzung sind Organe des Eigenbetriebs der Gemeinderat und der Bürgermeister.

Die Aufwendungen für die Tätigkeit der Organe für den Eigenbetrieb werden im Rahmen des Verwaltungskostenbeitrages abgegolten.

#### **2. Angaben zum Jahresergebnis**

Der Jahresverlust 2018 soll auf Vorschlag der Betriebsleitung in voller Höhe auf neue Rechnung vorgetragen werden.

Oberried, 12. Oktober 2020

  
Klaus Vosberg  
Bürgermeister

Übersicht über die Entwicklung des Sachanlagevermögens im Wirtschaftsjahr 2018  
 ( 01.01. - 31.12. )

Anlage 1 zum Anhang

Posten des Anlagevermögens	Anschaffungs- und Herstellungskosten					Abschreibungen					Restbuchwerte		Kennzahlen	
	Anfangsstand €	Zugang €	Abgang €	Umbuchungen €	Endstand €	Anfangsstand €	Abschreibungen €	Zuschüsse €	Abgang €	Endstand €	Endstand €	Vorjahr €	Absch.- satz %	Restbuch- wert %
<b>I. Sachanlagen</b>														
geleistete Anzahlungen und Anliegen im Bau	0,00	1.152.891,08			1.152.891,08	0,00	0,00			0,00	1.152.891,08	0,00	0,0	100,0
<b>Summe</b>	<b>0,00</b>	<b>1.152.891,08</b>	<b>0,00</b>	<b>0,00</b>	<b>1.152.891,08</b>	<b>0,00</b>	<b>0,00</b>	<b>0,00</b>	<b>0,00</b>	<b>0,00</b>	<b>1.152.891,08</b>	<b>0,00</b>		

# **Allgemeine Geschäftsbedingungen für Steuerberater, Steuerbevollmächtigte und Steuerberatungsgesellschaften**

Stand: Juli 2018

Die folgenden „Allgemeinen Geschäftsbedingungen“ gelten für Verträge zwischen Steuerberatern, Steuerbevollmächtigten und Steuerberatungsgesellschaften (im Folgenden „Steuerberater“ genannt) und ihren Auftraggebern, soweit nicht etwas Anderes ausdrücklich in Textform vereinbart oder gesetzlich zwingend vorgeschrieben ist.

## **1. Umfang und Ausführung des Auftrags**

- (1) Für den Umfang der vom Steuerberater zu erbringenden Leistungen ist der erteilte Auftrag maßgebend. Der Auftrag wird nach den Grundsätzen ordnungsgemäßer Berufsausübung unter Beachtung der einschlägigen berufsrechtlichen Normen und der Berufspflichten (vgl. StBerG, BOSTB) ausgeführt.
- (2) Die Berücksichtigung ausländischen Rechts bedarf einer ausdrücklichen Vereinbarung in Textform.
- (3) Ändert sich die Rechtslage nach abschließender Erledigung einer Angelegenheit, so ist der Steuerberater nicht verpflichtet, den Auftraggeber auf die Änderung oder die sich daraus ergebenden Folgen hinzuweisen.
- (4) Die Prüfung der Richtigkeit, Vollständigkeit und Ordnungsmäßigkeit der dem Steuerberater übergebenen Unterlagen und Zahlen, insbesondere der Buchführung und Bilanz, gehört nur zum Auftrag, wenn dies in Textform vereinbart ist. Der Steuerberater wird die vom Auftraggeber gemachten Angaben, insbesondere Zahlenangaben, als richtig zu Grunde legen. Soweit er offensichtliche Unrichtigkeiten feststellt, ist er verpflichtet, darauf hinzuweisen.
- (5) Der Auftrag stellt keine Vollmacht für die Vertretung vor Behörden, Gerichten und sonstigen Stellen dar. Sie ist gesondert zu erteilen. Ist wegen der Abwesenheit des Auftraggebers eine Abstimmung mit diesem über die Einlegung von Rechtsbehelfen oder Rechtsmitteln nicht möglich, ist der Steuerberater im Zweifel zur fristwahren Handlung berechtigt und verpflichtet.

## **2. Verschwiegenheitspflicht**

- (1) Der Steuerberater ist nach Maßgabe der Gesetze verpflichtet, über alle Tatsachen, die ihm im Zusammenhang mit der Ausführung des Auftrags zur Kenntnis gelangen, Stillschweigen zu bewahren, es sei denn, der Auftraggeber entbindet ihn von dieser Verpflichtung. Die Verschwiegenheitspflicht besteht auch nach Beendigung des Vertragsverhältnisses fort. Die Verschwiegenheitspflicht besteht im gleichen Umfang auch für die Mitarbeiter des Steuerberaters.
- (2) Die Verschwiegenheitspflicht besteht nicht, soweit die Offenlegung zur Wahrung berechtigter Interessen des Steuerberaters erforderlich ist. Der Steuerberater ist auch insoweit von der Verschwiegenheitspflicht entbunden, als er nach den Versicherungsbedingungen seiner Berufshaftpflichtversicherung zur Information und Mitwirkung verpflichtet ist.
- (3) Gesetzliche Auskunfts- und Aussageverweigerungsrechte nach § 102 AO, § 53 StPO und § 383 ZPO bleiben unberührt.
- (4) Der Steuerberater ist von der Verschwiegenheitspflicht entbunden, soweit dies zur Durchführung eines Zertifizierungsaudits in der Kanzlei des Steuerberaters erforderlich ist und die insoweit tätigen Personen ihrerseits über ihre Verschwiegenheitspflicht belehrt worden sind. Der Auftraggeber erklärt sich damit einverstanden, dass durch den Zertifizierer/Auditor Einsicht in seine – vom Steuerberater angelegte und geführte – Handakte genommen wird.

## **3. Mitwirkung Dritter**

Der Steuerberater ist berechtigt, zur Ausführung des Auftrags Mitarbeiter und unter den Voraussetzungen des § 62a StBerG auch externe Dienstleister (insbesondere datenverarbeitende Unternehmen) heranzuziehen. Die Beteiligung fachkundiger Dritter zur Mandatsbearbeitung (z.B. andere Steuerberater, Wirtschaftsprüfer, Rechtsanwälte) bedarf der Einwilligung und des Auftrags des Auftraggebers. Der Steuerberater ist nicht berechtigt und verpflichtet, diese Dritten ohne Auftrag des Auftraggebers heranzuziehen.

## **3a. Elektronische Kommunikation, Datenschutz<sup>1</sup>**

- (1) Der Steuerberater ist berechtigt, personenbezogene Daten des Auftraggebers im Rahmen der erteilten Aufträge maschinell zu erheben und in einer automatisierten Datei zu verarbeiten oder einem Dienstleistungszentrum zur weiteren Auftragsdatenverarbeitung zu übertragen.
- (2) Der Steuerberater ist berechtigt, in Erfüllung seiner Pflichten nach der DSGVO und dem Bundesdatenschutzgesetz einen Beauftragten für den Datenschutz zu bestellen. Sofern dieser Beauftragte für den Datenschutz nicht bereits nach Ziff. 2 Abs. 1 Satz 3 der Verschwiegenheitspflicht unterliegt, hat der Steuerberater dafür Sorge zu tragen, dass der Beauftragte für den Datenschutz sich mit Aufnahme seiner Tätigkeit zur Wahrung des Datengeheimnisses verpflichtet.
- (3) Soweit der Auftraggeber mit dem Steuerberater die Kommunikation per Telefaxanschluss oder über eine E-Mail-Adresse wünscht, hat der Auftraggeber sich an den Kosten zur Einrichtung und Aufrechterhaltung des Einsatzes von Signaturverfahren und Verschlüsselungsverfahren des Steuerberaters (bspw. zur Anschaffung und Einrichtung notwendiger Soft- bzw. Hardware) zu beteiligen.

## **4. Mängelbeseitigung**

- (1) Der Auftraggeber hat Anspruch auf Beseitigung etwaiger Mängel. Dem Steuerberater ist Gelegenheit zur Nachbesserung zu geben. Der Auftraggeber hat das Recht – wenn und soweit es sich bei dem Mandat um einen Dienstvertrag i. S. d. §§ 611, 675 BGB handelt –, die Nachbesserung durch den Steuerberater abzulehnen, wenn das Mandat durch den Auftraggeber beendet und der Mangel erst nach wirksamer Beendigung des Mandats festgestellt wird.
- (2) Beseitigt der Steuerberater die geltend gemachten Mängel nicht innerhalb einer angemessenen Frist oder lehnt er die Mängelbeseitigung ab, so kann der Auftraggeber auf Kosten des Steuerberaters die Mängel durch einen anderen Steuerberater beseitigen lassen bzw. nach seiner Wahl Herabsetzung der Vergütung oder Rückgängigmachung des Vertrags verlangen.
- (3) Offenbare Unrichtigkeiten (z.B. Schreibfehler, Rechenfehler) können vom Steuerberater jederzeit, auch Dritten gegenüber, berichtigt werden. Sonstige Mängel darf der Steuerberater Dritten gegenüber mit Einwilligung des Auftraggebers berichten. Die Einwilligung ist nicht erforderlich, wenn berechnete Interessen des Steuerberaters den Interessen des Auftraggebers vorgehen.

## **5. Haftung**

- (1) Die Haftung des Steuerberaters und seiner Erfüllungsgehilfen für einen Schaden, der aus einer oder – bei einheitlicher Schadensfolge – aus mehreren Pflichtverletzungen anlässlich der Erfüllung eines Auftrags resultiert, wird auf 1.000.000,00 € (in Worten: eine Million €)<sup>2</sup> begrenzt. Die Haftungsbegrenzung bezieht sich allein auf Fahrlässigkeit. Die Haftung für Vorsatz bleibt insoweit unberührt. Von der Haftungsbegrenzung ausgenommen sind Haftungsansprüche für Schäden aus der Verletzung des Lebens, des Körpers oder der Gesundheit. Die Haftungsbegrenzung gilt für die gesamte Tätigkeit des Steuerberaters für den Auftraggeber, also insbesondere auch für eine Ausweitung des Auftragsinhalts; einer erneuten Vereinbarung der Haftungsbegrenzung bedarf es insoweit nicht. Die Haftungsbegrenzung gilt auch bei Bildung einer Sozietät/Partnerschaft und Übernahme des Auftrags durch die Sozietät/Partnerschaft sowie für neu in die Sozietät/Partnerschaft eintretende Sozien/Partner. Die Haftungsbegrenzung gilt ferner auch gegenüber Dritten, soweit diese in den Schutzbereich des Mandatsverhältnisses fallen; § 334 BGB wird insoweit ausdrücklich nicht abbedungen. Einzelvertragliche Haftungsbegrenzungsvereinbarungen gehen dieser Regelung vor, lassen die Wirksamkeit dieser Regelung jedoch – soweit nicht ausdrücklich anders geregelt – unberührt.
- (2) Die Haftungsbegrenzung gilt, wenn entsprechend hoher Versicherungsschutz bestanden hat, rückwirkend von Beginn des Mandatsverhältnisses bzw. dem Zeitpunkt der Höherversicherung an und erstreckt sich, wenn der Auftragsumfang nachträglich geändert oder erweitert wird, auch auf diese Fälle.

<sup>1</sup> Zur Verarbeitung personenbezogener Daten muss zudem eine Rechtsgrundlage aus Art. 6 DSGVO einschlägig sein. Dieser zählt die Rechtsgrundlagen rechtmäßiger Verarbeitung personenbezogener Daten lediglich auf. Der Steuerberater muss außerdem die Informationspflichten gem. Art. 13 oder 14 DSGVO durch Übermittlung zusätzlicher Informationen erfüllen. Hierzu sind die Hinweise und Erläuterungen im Hinweisblatt zu dem Vordruck Nr. 1005 „Datenschutzinformationen für Mandanten“ und Nr. 1006 „Datenschutzinformation zur Verarbeitung von Beschäftigtendaten“ zu beachten.

<sup>2</sup> Bitte ggf. Betrag einsetzen. Um von dieser Regelung Gebrauch machen zu können, muss ein Betrag von mindestens 1 Mio. € angegeben werden und die vertragliche Versicherungssumme muss wenigstens 1 Mio. € für den einzelnen Schadensfall betragen; anderenfalls ist die Ziffer 5 zu streichen. Im diesem Fall ist darauf zu achten, dass die einzelvertragliche Haftungsvereinbarung eine Regelung entsprechend Ziff. 5 Abs. 2 enthält. Auf die weiterführenden Hinweise im Merkblatt Nr. 1001 wird verwiesen.

## 6. Pflichten des Auftraggebers; unterlassene Mitwirkung und Annahmeverzug des Auftraggebers

- (1) Der Auftraggeber ist zur Mitwirkung verpflichtet, soweit es zur ordnungsgemäßen Erledigung des Auftrags erforderlich ist. Insbesondere hat er dem Steuerberater unaufgefordert alle für die Ausführung des Auftrags notwendigen Unterlagen vollständig und so rechtzeitig zu übergeben, dass dem Steuerberater eine angemessene Bearbeitungszeit zur Verfügung steht. Entsprechendes gilt für die Unterrichtung über alle Vorgänge und Umstände, die für die Ausführung des Auftrags von Bedeutung sein können. Der Auftraggeber ist verpflichtet, alle schriftlichen und mündlichen Mitteilungen des Steuerberaters zur Kenntnis zu nehmen und bei Zweifelsfragen Rücksprache zu halten.
- (2) Der Auftraggeber hat alles zu unterlassen, was die Unabhängigkeit des Steuerberaters oder seiner Erfüllungsgehilfen beeinträchtigen könnte.
- (3) Der Auftraggeber verpflichtet sich, Arbeitsergebnisse des Steuerberaters nur mit dessen Einwilligung weiterzugeben, soweit sich nicht bereits aus dem Auftragsinhalt die Einwilligung zur Weitergabe an einen bestimmten Dritten ergibt.
- (4) Setzt der Steuerberater beim Auftraggeber in dessen Räumen Datenverarbeitungsprogramme ein, so ist der Auftraggeber verpflichtet, den Hinweisen des Steuerberaters zur Installation und Anwendung der Programme nachzukommen. Des Weiteren ist der Auftraggeber verpflichtet, die Programme nur in dem vom Steuerberater vorgeschriebenen Umfang zu nutzen, und er ist auch nur in dem Umfang zur Nutzung berechtigt. Der Auftraggeber darf die Programme nicht verbreiten. Der Steuerberater bleibt Inhaber der Nutzungsrechte. Der Auftraggeber hat alles zu unterlassen, was der Ausübung der Nutzungsrechte an den Programmen durch den Steuerberater entgegensteht.
- (5) Unterlässt der Auftraggeber eine ihm nach Ziff. 6 Abs. 1 bis 4 oder anderweitig obliegende Mitwirkung oder kommt er mit der Annahmen der vom Steuerberater angebotenen Leistung in Verzug, so ist der Steuerberater berechtigt, den Vertrag fristlos zu kündigen (vgl. Ziff. 9 Abs. 3). Unberührt bleibt der Anspruch des Steuerberaters auf Ersatz der ihm durch den Verzug oder die unterlassene Mitwirkung des Auftraggebers entstandenen Mehraufwendungen sowie des verursachten Schadens, und zwar auch dann, wenn der Steuerberater von dem Kündigungsrecht keinen Gebrauch macht.

## 7. Urheberrechtsschutz

Die Leistungen des Steuerberaters stellen dessen geistiges Eigentum dar. Sie sind urheberrechtlich geschützt. Eine Weitergabe von Arbeitsergebnissen außerhalb der bestimmungsgemäßen Verwendung ist nur mit vorheriger Zustimmung des Steuerberaters in Textform zulässig.

## 8. Vergütung, Vorschuss und Aufrechnung

- (1) Die Vergütung (Gebühren und Auslagensatz) des Steuerberaters für seine Berufstätigkeit nach § 33 StBerG bemisst sich nach der Steuerberatervergütungsverordnung (StBVV). Eine höhere oder niedrigere als die gesetzliche Vergütung kann in Textform vereinbart werden. Die Vereinbarung einer niedrigeren Vergütung ist nur in außergerichtlichen Angelegenheiten zulässig. Sie muss in einem angemessenen Verhältnis zu der Leistung, der Verantwortung und dem Haftungsrisiko des Steuerberaters stehen (§ 3 Abs. 3 StBVV).
- (2) Für Tätigkeiten, die in der Vergütungsverordnung keine Regelung erfahren (z.B. § 57 Abs. 3 Nrn. 2 und 3 StBerG), gilt die vereinbarte Vergütung, andernfalls die für diese Tätigkeit vorgesehene gesetzliche Vergütung, ansonsten die übliche Vergütung (§ 612 Abs. 2 und § 632 Abs. 2 BGB).
- (3) Eine Aufrechnung gegenüber einem Vergütungsanspruch des Steuerberaters ist nur mit unbestrittenen oder rechtskräftig festgestellten Forderungen zulässig.
- (4) Für bereits entstandene und voraussichtlich entstehende Gebühren und Auslagen kann der Steuerberater einen Vorschuss fordern. Wird der eingeforderte Vorschuss nicht gezahlt, kann der Steuerberater nach vorheriger Ankündigung seine weitere Tätigkeit für den Auftraggeber einstellen, bis der Vorschuss eingeht. Der Steuerberater ist verpflichtet, seine Absicht, die Tätigkeit einzustellen, dem Auftraggeber rechtzeitig bekanntzugeben, wenn dem Auftraggeber Nachteile aus einer Einstellung der Tätigkeit erwachsen könne.

## 9. Beendigung des Vertrags

- (1) Der Vertrag endet mit Erfüllung der vereinbarten Leistungen, durch Ablauf der vereinbarten Laufzeit oder durch Kündigung. Der Vertrag endet nicht durch den Tod, durch den Eintritt der Geschäftsunfähigkeit des Auftraggebers oder im Falle einer Gesellschaft durch deren Auflösung.
- (2) Der Vertrag kann – wenn und soweit er einen Dienstvertrag i. S. der §§ 611, 675 BGB darstellt – von jedem Vertragspartner außerordentlich gekündigt werden, es sei denn, es handelt sich um ein Dienstverhältnis mit festen Bezügen, § 627 Abs. 1 BGB; die Kündigung hat in Textform zu erfolgen. Soweit im Einzelfall hiervon abgewichen werden soll, bedarf es einer Vereinbarung, die zwischen Steuerberater und Auftraggeber auszuhandeln ist.
- (3) Bei Kündigung des Vertrags durch den Steuerberater sind zur Vermeidung von Rechtsnachteilen des Auftraggebers in jedem Fall noch diejenigen Handlungen durch den Steuerberater vorzunehmen, die zumutbar sind und keinen Aufschub dulden (z.B. Fristverlängerungsantrag bei drohendem Fristablauf).
- (4) Der Steuerberater ist verpflichtet, dem Auftraggeber alles, was er zur Ausführung des Auftrags erhält oder erhalten hat und was er aus der Geschäftsbesorgung erlangt, herauszugeben. Außerdem ist der Steuerberater verpflichtet, dem Auftraggeber auf Verlangen über den Stand der Angelegenheit Auskunft zu erteilen und Rechenschaft abzulegen.
- (5) Mit Beendigung des Vertrags hat der Auftraggeber dem Steuerberater die beim Auftraggeber zur Ausführung des Auftrags eingesetzten Datenverarbeitungsprogramme einschließlich angefertigter Kopien sowie sonstige Programmunterlagen unverzüglich herauszugeben bzw. sie von der Festplatte zu löschen.
- (6) Nach Beendigung des Auftragsverhältnisses sind die Unterlagen beim Steuerberater abzuholen.
- (7) Endet der Auftrag vor seiner vollständigen Ausführung, so richtet sich der Vergütungsanspruch des Steuerberaters nach dem Gesetz. Soweit im Einzelfall hiervon abgewichen werden soll, bedarf es einer gesonderten Vereinbarung in Textform.

## 10. Aufbewahrung, Herausgabe und Zurückbehaltungsrecht in Bezug auf Arbeitsergebnisse und Unterlagen.

- (1) Der Steuerberater hat die Handakten für die Dauer von zehn Jahren nach Beendigung des Auftrags aufzubewahren. Diese Verpflichtung erlischt jedoch schon vor Beendigung dieses Zeitraums, wenn der Steuerberater den Auftraggeber aufgefordert hat, die Handakten in Empfang zu nehmen, und der Auftraggeber dieser Aufforderung binnen sechs Monaten, nachdem er sie erhalten hat, nicht nachgekommen ist.
- (2) Handakten i. S. v. Abs. 1 sind nur die Schriftstücke, die der Steuerberater aus Anlass seiner beruflichen Tätigkeit von dem Auftraggeber oder für ihn erhalten hat, nicht aber der Briefwechsel zwischen dem Steuerberater und seinem Auftraggeber und für die Schriftstücke, die dieser bereits in Urschrift oder Abschrift erhalten hat, sowie für die zu internen Zwecken gefertigten Arbeitspapiere (§ 66 Abs. 3 StBerG).
- (3) Auf Anforderung des Auftraggebers, spätestens aber nach Beendigung des Auftrags, hat der Steuerberater dem Auftraggeber die Handakten innerhalb einer angemessenen Frist herauszugeben. Der Steuerberater kann von Unterlagen, die er an den Auftraggeber zurückgibt, Abschriften oder Fotokopien anfertigen und zurückbehalten.
- (4) Der Steuerberater kann die Herausgabe der Handakten verweigern, bis er wegen seiner Gebühren und Auslagen befriedigt ist. Dies gilt nicht, soweit die Vorenthaltung der Handakten und der einzelnen Schriftstücke nach den Umständen unangemessen wäre (§ 66 Abs. 2 Satz 2 StBerG).

## 11. Sonstiges

Für den Auftrag, seine Ausführung und die sich hieraus ergebenden Ansprüche gilt ausschließlich deutsches Recht. Erfüllungsort ist der Wohnsitz des Auftraggebers, soweit er nicht Kaufmann, juristische Person des öffentlichen Rechts oder öffentlich-rechtliches Sondervermögen ist, ansonsten die berufliche Niederlassung des Steuerberaters. Der Steuerberater ist – nicht – bereit, an einem Streitbeilegungsverfahren vor einer Verbraucherschlichtungsstelle teilzunehmen (§§36, 37 VSBG).<sup>3</sup>

## 12. Wirksamkeit bei Teilnichtigkeit

Falls einzelne Bestimmungen dieser Geschäftsbedingungen unwirksam sein oder werden sollten, wird die Wirksamkeit der übrigen Bestimmungen dadurch nicht berührt.

<sup>3</sup> Falls die Durchführung von Streitbeilegungsverfahren vor der Verbraucherschlichtungsstelle gewünscht ist, ist das Wort „nicht“ zu streichen. Auf die zuständige Verbraucherschlichtungsstelle ist in diesem Fall unter Angabe von deren Anschrift und Website hinzuweisen.

# Eigenbetrieb Wasserversorgung



## Feststellung des Jahresabschlusses 2018

Der Jahresabschluss des Eigenbetriebs Wasserversorgung der Gemeinde Oberried für das Haushaltsjahr 2018 wurden dem Gemeinderat am 16.09.2019 gem. § 16 Eigenbetriebsgesetz in Verbindung mit § 12 Eigenbetriebsverordnung vorgelegt.

<b>1. Bilanzsumme</b>	<b>2.290.253,10€</b>
a. Aktivseite	
i. Anlagevermögen	2.255.177,18€
ii. Umlaufvermögen	35.075,92€
b. Passivseite	
i. Eigenkapital	453.134,04€
ii. Empfangene Ertragszuschüsse	1.045.975,24€
iii. Rückstellungen	13.860,00€
iv. Verbindlichkeiten	777.283,82€
c. Jahresverlust	28.915,48€
i. Summe der Erträge	371.501,39€
ii. Zinsen und ähnliche Erträge	0,00€
iii. Summe der Aufwendungen	374.546,00€
iv. Zinsaufwendungen und ähnlich Aufwendungen	25.870,87€

## 2. Behandlung des Jahresverlustes

Der Jahresverlust aus dem Wirtschaftsjahr 2018 ist in voller Höhe auf das neue Rechnungsjahr vorzutragen.

Oberried, den 16.09.2019

  
Klaus Vosberg  
Bürgermeister

Der Jahresabschluss kann von Freitag, 27.09.2019 bis Freitag, 11.10.2019 im Rathaus Oberried, Klosterplatz 4, Vorraum zu Zimmer 6 während der üblichen Öffnungszeiten eingesehen werden.





STEUERBERATUNG  
KOMMUNALBERATUNG

**JAHRESABSCHLUSS**

**ZUM**

**31. DEZEMBER 2018**

**GEMEINDE OBERRIED**

**WASSERVERSORGUNG**

**(EIGENBETRIEB)**

**Gemeinde Oberried  
Wasserversorgung**

**Bilanz zum 31. Dezember 2018**

AKTIVSEITE	31.12.2018	31.12.2017	31.12.2018	31.12.2017
	€	€	€	€
<b>A ANLAGEVERMÖGEN</b>				
<b>I Immaterielle Vermögensgegenstände</b> Konzessionen, gewerbliche Schutzrechte und ähnliche Rechte und Werte sowie Lizenzen an solchen Rechten und Werten	10.344,01	10.344,01		
<b>II Sachanlagen</b>				
1. Grundstücke und grundstücksgleiche Rechte mit Geschäfts-, Betriebs- und anderen Bauten	28.038,59	30.095,12		
2. Gewinnungsanlagen	366.519,46	382.760,84		
3. Verteilungsanlagen	1.829.213,33	1.849.711,75		
4. Betriebs- und Geschäftsausstattung	21.061,79	24.739,71		
5. Anlagen im Bau	0,00	6.000,00		
	<u>2.244.833,17</u>	<u>2.293.307,42</u>		
<b>B UMLAUFVERMÖGEN</b>				
<b>I Vorräte</b>				
Roh-, Hilfs- und Betriebsstoffe	28.800,00	26.980,00		
<b>II Forderungen und sonstige Vermögensgegenstände</b>				
Forderungen aus Lieferungen und Leistungen	6.275,92	7.239,74		
	<u>2.290.253,10</u>	<u>2.337.871,17</u>		
<b>PASSIVSEITE</b>				
<b>A EIGENKAPITAL</b>				
<b>I Stammkapital</b>	25.000,00	25.000,00		
<b>II Rücklagen</b>				
1. Allgemeine Rücklage	284.938,16	284.938,16		
2. Zweckgebundene Rücklagen	273.701,19	273.701,19		
	<u>558.639,35</u>	<u>558.639,35</u>		
<b>III Gewinn / Verlust (-)</b>				
Gewinn / Verlust (-) des Vorjahres	-101.589,83	-71.668,80		
Verwendung für den Haushalt	0,00	0,00		
Jahresgewinn / -verlust (-)	<u>-28.915,48</u>	<u>-29.921,03</u>		
	<u>-130.505,31</u>	<u>-101.589,83</u>		
<b>B EMPFANGENE ERTRAGSZUSCHÜSSE</b>				
1. Empfangene Ertragszuschüsse	28.294,79	40.315,50		
2. Investitionszuschüsse	1.017.680,45	1.077.190,37		
	<u>1.045.975,24</u>	<u>1.117.505,87</u>		
<b>C RÜCKSTELLUNGEN</b>				
Sonstige Rückstellungen	13.860,00	12.470,00		
<b>D Verbindlichkeiten</b>				
1. Verbindlichkeiten gegenüber Kreditinstituten	6.170,68	6.170,68		
2. Verbindlichkeiten aus Lieferungen und Leistungen	16.947,08	17.664,79		
3. Verbindlichkeiten gegenüber der Gemeinde	143.268,13	53.784,84		
	<u>777.283,82</u>	<u>725.845,78</u>		
	<u>2.290.253,10</u>	<u>2.337.871,17</u>		

## Gemeinde Oberried Wasserversorgung



### Gewinn- und Verlustrechnung für das Wirtschaftsjahr 2018 (01.01. - 31.12.)

	2018		2017
	€	€	€
1. Umsatzerlöse		369.899,29	314.245,49
2. sonstige betriebliche Erträge		<u>1.602,10</u>	<u>1.686,20</u>
		371.501,39	315.931,69
3. Materialaufwand			
a) Aufwendungen für Roh-, Hilfs- und Betriebsstoffe und für bezogene Waren	20.179,68		22.047,06
b) Aufwendungen für bezogene Leistungen	<u>54.615,04</u>		<u>45.057,07</u>
		74.794,72	67.104,13
4. Personalaufwand			
a) Löhne und Gehälter	76.831,90		72.551,29
b) soziale Abgaben und Aufwendungen für Altersversorgung und für Unterstützung	<u>19.250,69</u>		<u>16.650,85</u>
		96.082,59	89.202,14
5. Abschreibungen auf immaterielle Vermögensgegenstände des Anlagevermögens und Sachanlagen		135.208,51	134.605,86
6. sonstige betriebliche Aufwendungen		<u>68.460,18</u>	<u>29.325,77</u>
		374.546,00	320.237,90
7. sonstige Zinsen und ähnliche Erträge			8,00
			0,00
8. Zinsen und ähnliche Aufwendungen		<u>25.870,87</u>	<u>25.622,82</u>
9. Ergebnis der gewöhnlichen Geschäftstätigkeit = Jahresgewinn / -verlust (-)		<u><u>-28.915,48</u></u>	<u><u>-29.921,03</u></u>

#### Nachrichtlich:

Behandlung des Jahresverlustes

a) zu tilgen aus dem Gewinnvortrag	0,00 €
b) aus dem Haushalt der Gemeinde auszugleichen	0,00 €
c) auf neue Rechnung vorzutragen	28.915,48 €

**Gemeinde Oberried**  
**Wasserversorgung**  
**A N H A N G**  
**für das Wirtschaftsjahr 2018**  
**(01.01. bis 31.12.)**

**I. Grundsätzliche Angaben**

Die Wasserversorgung der Gemeinde Oberried wird als Eigenbetrieb im Sinne des § 102 GemO BW geführt. Die Betriebssatzung vom 10.03.2015 trat zum 01.01.2015 in Kraft.

**II. Angaben zur Form und Darstellung von Bilanz bzw. Gewinn- und Verlustrechnung**

Für Form und Darstellung des Jahresabschlusses gelten die Vorschriften des Eigenbetriebsgesetzes (EigBG) i.d.F. der Bekanntmachung vom 8. Januar 1992, zuletzt geändert durch Art. 3 des Gesetzes vom 4. Mai 2009, und der Eigenbetriebsverordnung Baden-Württemberg (EigBVO BW) vom 7. Dezember 1992.

Für die Gliederung der Bilanz und der Gewinn- und Verlustrechnung werden grundsätzlich Formblatt 1 (Bilanz) und Formblatt 4 (Gewinn- und Verlustrechnung) der EigBVO BW zugrunde gelegt. Für die Darstellung des Anlagespiegels wurden die Formblätter 2 und 3 der EigBVO BW angewendet.

Soweit Davon-Vermerke wahlweise in Bilanz, Gewinn- und Verlustrechnung oder im Anhang gemacht werden können, sind diese insgesamt im Anhang aufgeführt.

Positionen die weder im laufenden Jahr noch im Vorjahr einen Betrag aufweisen (sog. Leerposten), werden nicht aufgeführt (§ 265 Abs. 8 HGB).

**III. Angaben zur Bilanzierung und Bewertung einschließlich steuerlicher Maßnahmen**

**1. Bilanzierungs- und Bewertungsmethoden**

Erworbene immaterielle Anlagewerte wurden zu Anschaffungskosten angesetzt und sofern sie der Abnutzung unterlagen, um planmäßige Abschreibungen vermindert.

Das Sachanlagevermögen wurde zu Anschaffungs- bzw. Herstellungskosten angesetzt und soweit abnutzbar, um planmäßige Abschreibungen vermindert.

Die planmäßigen Abschreibungen wurden nach der voraussichtlichen Nutzungsdauer der Vermögensgegenstände linear vorgenommen. Auf die Altanlagen wurden die Abschreibungen teils nach der linearen, teils nach der degressiven Methode weiterhin vorgenommen. Der Übergang von der degressiven zur linearen Abschreibung erfolgt in den Fällen, in denen dies zu einer höheren Jahresabschreibung führt.

Von den Regelungen des § 6 Abs. 2 und 2a EStG (GwG-Regelung und Poolbildung) wurde im Wirtschaftsjahr kein Gebrauch gemacht. Ab 2018 wurden alle geringwertigen Wirtschaftsgüter, deren Anschaffungskosten € 800,00 nicht übersteigen, in Ausübung des Wahlrechts nach § 6 Abs. 2 S. 1 EStG im Jahr des Zugangs in voller Höhe abgeschrieben.

Die erhobenen Baukostenzuschüsse und Hausanschlusskosten werden seit dem Wirtschaftsjahr 2003 gemäß § 8 Abs. 3 EigBVO erfolgsneutral bei den selbst getragenen Anschaffungs- und Herstellungskosten abgezogen.

Bis einschließlich 2002 vereinbarte und vereinnahmte Baukostenzuschüsse werden weiterhin als empfangene Ertragszuschüsse passiviert und jährlich mit einem Zwanzigstel zugunsten der Umsatzerlöse aufgelöst.

Soweit erforderlich, wurde der am Bilanzstichtag vorliegende niedrigere Wert angesetzt.

Die Vorräte wurden zu Anschaffungs- bzw. Herstellungskosten angesetzt. Sofern die Tageswerte am Bilanzstichtag niedriger waren, wurden diese angesetzt.

Forderungen und sonstige Vermögensgegenstände wurden unter Berücksichtigung aller erkennbaren Risiken bewertet.

Die sonstigen Rückstellungen wurden für alle weiteren ungewissen Verbindlichkeiten gebildet. Sie sind nach § 253 HGB mit dem Erfüllungsbetrag bewertet, der nach vernünftiger kaufmännischer Beurteilung notwendig ist. Sie berücksichtigen künftige Preis- und Kostensteigerungen. Dabei wurden alle erkennbaren Risiken berücksichtigt.

Verbindlichkeiten wurden zum Erfüllungsbetrag angesetzt. Sofern die Tageswerte über den Rückzahlungsbeträgen lagen, wurden die Verbindlichkeiten zum höheren Tageswert angesetzt.

#### **IV. Angaben und Erläuterungen zu einzelnen Positionen der Bilanz und Gewinn- und Verlustrechnung**

##### **1. Anlagevermögen**

###### *Brutto-Anlagespiegel*

Die Entwicklung der einzelnen Posten des Anlagevermögens und der darauf entfallenden Abschreibungen des Wirtschaftsjahres sind in der Anlage zum Anhang dargestellt.

### *Wirtschaftsjahresabschreibung*

Die Jahresabschreibung je Posten der Bilanz ist aus dem Anlagenachweis zu entnehmen.

## **2. Umlaufvermögen**

### *Roh-, Hilfs- und Betriebsstoffe*

Die Vorräte an Roh-, Hilfs- und Betriebsstoffen sind nach dem Niederstwertprinzip angesetzt.

### *Angaben zu Forderungen*

In den Forderungen aus Lieferungen und Leistungen ist der abgegrenzte Verbrauch zwischen Ablese- und Bilanzstichtag enthalten.

Forderungen an die Gemeinde, die Umsatzerlöse betreffen, werden entsprechend den Regelungen der Eigenbetriebsverordnung unter den Forderungen aus Lieferungen und Leistungen ausgewiesen.

In den Forderungen sind keine Beträge mit einer Restlaufzeit von mehr als einem Jahr enthalten.

### *Aktive latente Steuern*

Zwischen Handels- und Steuerbilanz bestehen bei dem Betrieb im Wirtschaftsjahr keine temporären Differenzen. Somit werden keine latenten Steuern ausgewiesen.

## **3. Eigenkapital**

### *Stammkapital*

Das Stammkapital ist gemäß § 3 der Betriebssatzung auf € 25.000,00 festgesetzt und voll eingezahlt.

## **4. Empfangene Ertragszuschüsse**

Ertragszuschüsse bis einschließlich 2002 werden nach der Wasserversorgungssatzung erhoben und mit jährlich 5 % der Ursprungsbeträge erfolgswirksam aufgelöst (§ 8 EigBVO).

## 5. Rückstellungen

### Sonstige Rückstellungen

Die sonstigen Rückstellungen setzen sich wie folgt zusammen:

	01.01.2018 €	Zuführung €	Auflösung €	Inanspruch- nahme €	31.12.2018 €
1. Erstellung Jahres- abschluss	3.200,00	3.200,00		3.200,00	3.200,00
2. Urlaub und Überstunden	7.770,00	9.160,00		7.770,00	9.160,00
3. Archivierung	1.500,00	1.500,00		1.500,00	1.500,00
Summe	12.470,00	13.860,00	0,00	12.470,00	13.860,00

## 6. Verbindlichkeiten

Alle Verbindlichkeiten sind mit ihrem Erfüllungsbetrag angesetzt. Dingliche Sicherheiten sind nicht vereinbart. Es bestehen folgende Restlaufzeiten:

Art der Verbindlichkeit	Gesamtbetrag €	Restlaufzeiten		
		bis 1 Jahr €	1 bis 5 Jahre €	über 5 Jahre €
1. gegenüber Kreditinstituten	617.068,61	37.327,54	84.509,52	495.231,55
2. aus Lieferungen und Leistungen	16.947,08	16.947,08		
3. gegenüber der Gemeinde	143.268,13	143.268,13		
Summe	777.283,82	197.542,75	84.509,52	495.231,55

## 7. Gewinn- und Verlustrechnung

### Umsatzerlöse

Die Umsatzerlöse des Wirtschaftsjahres setzen sich wie folgt zusammen:

	2018 €	2017 €	Ergebnis- veränderung €
Erlöse aus der Wasserabgabe	298.368,66	240.718,95	57.649,71
Teilauflösung empfangener Ertragszuschüsse	71.530,63	73.526,54	-1.995,91
Summe	369.899,29	314.245,49	55.653,80

### Sonstige betriebliche Erträge

Die sonstigen betrieblichen Erträge enthalten lediglich sonstige Ersätze für Materialverkäufe.

### Materialaufwand

Der Materialaufwand setzt sich wie folgt zusammen:

	2018 €	2017 €	Ergebnis- veränderung €
Wasserentnahmeentgelt	12.496,28	11.454,06	-1.042,22
Strombezug	4.859,97	5.439,07	579,10
Sonstige Waren	2.823,43	5.153,93	2.330,50
Summe	20.179,68	22.047,06	1.867,38

### Sonstige betriebliche Aufwendungen

Die sonstigen betrieblichen Aufwendungen ergeben sich aus:

	2018 €	2017 €	Ergebnis- veränderung €
Innere Verrechnung für Verwaltung und Bauhof	5.420,59	6.021,96	601,37
Bereitschaft EWK	13.430,98	543,63	-12.887,35
Versicherungen und Beiträge	2.369,73	2.281,37	-88,36
Mieten und Pachten	132,94	132,94	0,00
Geschäftsaufwand	47.105,94	20.345,87	-26.760,07
Summe	68.460,18	29.325,77	-39.134,41

### Zinsen und ähnliche Aufwendungen

Der Zinsaufwand enthält hauptsächlich Darlehenszinsen aus der Inanspruchnahme von Darlehen von Kreditinstituten.

## V. Ergänzende Angaben

### 1. Wahrnehmung der Organfunktionen

Eine Betriebsleitung ist nicht bestellt. Aufgaben der Werkleitung werden im Rahmen der Kämmereiverwaltung erledigt. Es liegen daher keine besonderen Vergütungen vor. Der Betrieb erstattet lediglich entsprechend der Inanspruchnahme anteilige Verwaltungskosten als Verwaltungskostenbeitrag.

Ein Betriebsausschuss ist ebenfalls nicht bestellt.



## 2. Belegschaft

Der Betrieb beschäftigt selbst keine Angestellten oder Lohnempfänger. Für die Inanspruchnahme von Bediensteten des Bauhofs wird ein nach Zeitaufwand entsprechender Lohnanteil der Gemeinde erstattet.

## 3. Angaben zum Jahresergebnis

Der Jahresverlust 2018 soll auf Vorschlag der Verwaltung auf neue Rechnung vorgetragen werden.

Oberried, 08. August 2019

Bürgermeister, Klaus Vosberg

A handwritten signature in blue ink, appearing to read "Klaus Vosberg".

## Gemeinde Oberried Wasserversorgung



### Übersicht über die Entwicklung des Anlagevermögens im Wirtschaftsjahr 2018

### Anlage 1 zum Anhang

Posten des Anlagevermögens	Anschaffungs- und Herstellungskosten				Abschreibungen				Restbuchwerte		Kennzahlen			
	Anfangsstand	Zugang	Abgang	Umgliederung	Endstand	Anfangsstand	Abschreibung	Zuschuss	Abgang	Endstand	31.12.2015	01.01.2015	durchschnittlicher AfA-Satz	Restbuchwert
	€	€	€	€	€	€	€	€	€	€	€	€	%	%
<b>I. Immaterielle Vermögensgegenstände</b>	10.344,01				10.344,01	0,00	0,00	0,00		0,00	10.344,01	10.344,01	0,00	100,00
<b>II. Sachanlagen</b>														
1. Grundstücke und grundstücksgleiche Rechte mit Geschäfts-, Betriebs- u.a. Bauten	39.908,34				39.908,34	9.813,22	2.056,53			11.869,75	28.038,59	30.095,12	0,05	70,26
2. Erzeugungs-, Gewinnungs- und Bezugsanlagen	830.375,07				830.375,07	447.614,23	16.241,38			463.855,61	366.519,46	382.760,84	0,02	44,14
3. Verteilungsanlagen														
a) Speicheranlagen	2.070.908,99				2.070.908,99	1.291.672,09	47.139,21			1.338.811,30	732.097,69	779.236,90	0,02	35,35
b) Leitungsnetz	2.908.464,38	86.734,26		6.000,00	3.001.198,64	1.841.669,26	65.499,57			1.907.168,83	1.094.029,81	1.066.795,12	0,02	36,45
c) Hausanschlüsse	58.175,46				58.175,46	29.556,48	1.436,05			30.992,53	27.182,93	28.618,98	0,02	46,73
d) Beiträge ab 2004	-36.599,00				-36.599,00	-11.280,01	-933,80			-12.213,81	-24.385,19	-25.318,99	0,03	66,63
e) Maßnahmeanlagen	35.806,91				35.806,91	35.427,17	91,65			35.518,82	288,09	379,74	0,00	0,80
4. Betriebs- und Geschäftsausstattung	71.928,73	0,00			71.928,73	47.189,02	3.677,92			50.866,94	21.061,79	24.739,71	0,05	29,28
5. Anlagen im Bau und geleistete Anzahlungen	6.000,00			-6.000,00	0,00	0,00	0,00			0,00	0,00	6.000,00	#DIV/0!	#DIV/0!
	5.995.312,89	86.734,26	0,00	0,00	6.082.047,15	3.691.661,46	135.208,51	0,00	0,00	3.826.869,97	2.255.177,18	2.303.651,43	0,02	37,08

## Gemeinde Oberried Wasserversorgung



### Übersicht über die Entwicklung der langfristigen Darlehen im Wirtschaftsjahr 2018

### Anlage 2 zum Anhang

Aufnahme-zeitpunkt	Ursprungs-betrag	Stand 01.01.	Neuauf-nahme	Tilgung lfd. Jahr	Stand 31.12.	Zins lfd. Jahr	Zinssatz in %	Restlaufzeit bis 1 Jahr	Restlaufzeit über 5 Jahre
<b>1. Verbindlichkeiten geg. Kreditinstituten</b>									
LBBW									
- Nr. 607 484 969	423.156,52	365.454,11		6.870,79	358.583,32	15.895,05	4,38	6.870,78	336.080,39
Sparkasse									
- Nr. 81306	20.576,00	1.085,37		1.085,37	0,00	1,61	0,55	1.085,37	0,00
- Nr. 600016 8929	105.896,11	89.646,11		5.000,00	84.646,11	614,40	0,70	5.000,00	59.646,11
Deutsche Genossenschafts- u. Hypothekenbank									
- Nr. 301895 1806	184.316,60	131.841,22		7.609,17	124.232,05	5.147,55	3,99	7.609,17	99.505,05
- Nr. 301895 1807	180.652,26	66.369,34		16.762,21	49.607,13	1.797,67	2,99	16.762,22	0,00
<b>Summe Verb. geg. Kreditinstituten</b>	<b>-</b>	<b>654.396,15</b>	<b>0,00</b>	<b>37.327,54</b>	<b>617.068,61</b>	<b>23.456,28</b>	<b>-</b>	<b>37.327,54</b>	<b>495.231,55</b>

# Eigenbetrieb Abwasserbeseitigung



## Feststellung des Jahresabschlusses 2018

Der Jahresabschluss des Eigenbetriebs Abwasserbeseitigung der Gemeinde Oberried für das Haushaltsjahr 2017 wurde dem Gemeinderat am 16.09.2019 gem. § 16 Eigenbetriebsgesetz in Verbindung mit § 12 Eigenbetriebsverordnung vorgelegt.

<b>1. Bilanzsumme</b>	<b>3.197.135,28€</b>
a. Aktivseite	
i. Anlagevermögen	3.076.822,72€
ii. Umlaufvermögen	94.547,31€
b. Passivseite	
i. Eigenkapital	292.340,50€
ii. Empfangene Ertragszuschüsse	2.210.987,55€
iii. Rückstellungen	211.318,24€
iv. Verbindlichkeiten	482.488,99€
c. Jahresgewinn/-verlust	0,00€
i. Summe der Erträge	370.846,09€
ii. Zinsen und ähnliche Erträge	0,00€
iii. Summe der Aufwendungen	356.297,10€
iv. Zinsaufwendungen und ähnliche Aufwendungen	14.548,99€

## 2. Gebührenüberdeckung

Die Gebührenüberdeckung von 74.473,28€ wird in die Gebührenausgleichsrückstellung eingestellt.

Oberried, den 16.09.2019

  
Klaus Vosberg  
Bürgermeister

Der Jahresabschluss kann von Freitag, 27.09.2019 bis Freitag, 11.10.2019 im Rathaus Oberried, Klosterplatz 4, Vorraum zu Zimmer 6 während der üblichen Öffnungszeiten eingesehen werden.

**JAHRESABSCHLUSS**

**ZUM**

**31. DEZEMBER 2018**

**GEMEINDE OBERRIED**

**ABWASSERBESEITIGUNG**

**(EIGENBETRIEB)**

Bilanz zum 31. Dezember 2018

		PASSIVSEITE	
		31.12.2018	31.12.2017
		€	€
<b>AKTIVSEITE</b>			
<b>A ANLAGEVERMÖGEN</b>			
<b>I Sachanlagen</b>			
1. Grundstücke und grundstückgleiche Rechte mit Geschäfts-, Betriebs- und anderen Bauten	113.215,50	117.949,25	
2. Grundstücke und grundstückgleiche Rechte ohne Bauten	7.221,10	7.221,10	0,00
3. Verteilungs- und Sammlungsanlagen	2.956.386,12	3.087.863,92	0,00
	3.076.822,72	3.213.034,27	0,00
<b>II Finanzanlagen</b>			
Beteiligungen	25.765,25	25.765,25	0,00
<b>B UMLAUFVERMÖGEN</b>			
<b>I Forderungen und sonstige Vermögensgegenstände</b>			
1. Forderungen aus Lieferungen und Leistungen	3.627,52	4.751,15	0,00
2. Forderungen gegenüber Gemeinde	90.919,79	58.315,62	0,00
	94.547,31	63.066,77	0,00
<b>II EMPFANGENE ERTRAGSZUSCHÜSSE</b>			
1. Empfangene Ertragszuschüsse	1.053.817,05	1.095.601,79	0,00
2. Investitionszuschüsse	1.157.170,50	1.205.677,80	0,00
	2.210.987,55	2.301.279,59	0,00
<b>C Rückstellungen</b>			
Sonstige Rückstellungen		211.318,24	141.434,96
<b>D Verbindlichkeiten</b>			
1. Verbindlichkeiten gegenüber Kreditinstituten		517.094,61	0,00
2. Verbindlichkeiten aus Lieferungen und Leistungen		-34.943,99	0,00
3. Verbindlichkeit gegenüber der Gemeinde		338,37	0,00
		517.094,61	0,00
		-34.943,99	0,00
		338,37	0,00
		211.318,24	141.434,96
		2.210.987,55	2.301.279,59
		2.210.987,55	2.301.279,59

Titeln enthalten  
 204.128,24  
 5.7 Gblang

**Gemeinde Oberried  
Abwasserbeseitigung**



**Gewinn- und Verlustrechnung für das Wirtschaftsjahr 2018  
(01.01. - 31.12.)**

	2018		2017
	€	€	€
1. Umsatzerlöse		<u>370.846,09</u>	<u>367.073,67</u>
		370.846,09	367.073,67
2. Materialaufwand			
a) Aufwendungen für Roh-, Hilfs- und Betriebsstoffe und für bezogene Waren	77.774,35		96.966,11
b) Aufwendungen für bezogene Leistungen	<u>26.894,05</u>		<u>7.807,37</u>
		104.668,40	104.773,48
3. Personalaufwand			
a) Löhne und Gehälter	17.076,13		23.113,41
b) soziale Abgaben und Aufwendungen für Altersversorgung und für Unterstützung	<u>2.634,44</u>		<u>1.220,63</u>
		19.710,57	24.334,04
4. Abschreibungen auf immaterielle Vermögensgegenstände des Anlagevermögens und Sachanlagen		136.211,55	135.024,43
5. sonstige betriebliche Aufwendungen		<u>95.706,58</u>	<u>82.873,98</u>
		356.297,10	347.005,93
6. Zinsen und ähnliche Aufwendungen		<u>14.548,99</u>	<u>20.067,74</u>
7. Ergebnis der gewöhnlichen Geschäftstätigkeit / Jahresgewinn / -verlust (-)		<u>0,00</u>	<u>0,00</u>

## **Abwasserbeseitigung Oberried**

### **A N H A N G**

**für das Wirtschaftsjahr 2018**

**(01.01. bis 31.12.)**

#### **I. Grundsätzliche Angaben**

Die Abwasserbeseitigung wird als Eigenbetrieb der Gemeinde Oberried geführt und ist deshalb zur Bilanzierung verpflichtet. Es gilt die Betriebssatzung vom 10.03.2015.

#### **II. Angaben zu Form und Darstellung von Bilanz bzw. Gewinn- und Verlustrechnung**

Für Form und Darstellung des Jahresabschlusses gelten die Vorschriften des Eigenbetriebsgesetzes (EigBG) i.d.F. der Bekanntmachung vom 8. Januar 1992, zuletzt geändert durch Art. 3 des Gesetzes vom 4. Mai 2009, und der Eigenbetriebsverordnung Baden-Württemberg (EigBVO BW) vom 7. Dezember 1992.

Für die Gliederung der Bilanz und der Gewinn- und Verlustrechnung werden grundsätzlich Formblatt 1 (Bilanz) und Formblatt 4 (Gewinn- und Verlustrechnung) der EigBVO BW zugrunde gelegt. Für die Darstellung des Anlagespiegels wurden die Formblätter 2 und 3 der EigBVO BW angewendet.

Soweit Davon-Vermerke wahlweise in Bilanz, Gewinn- und Verlustrechnung oder im Anhang gemacht werden können, sind diese insgesamt im Anhang aufgeführt.

Positionen die weder im laufenden Jahr noch im Vorjahr einen Betrag aufweisen (sog. Leerposten), werden nicht aufgeführt (§ 265 Abs. 8 HGB).

#### **III. Erläuterungen zu den Positionen von Bilanz und Gewinn- und Verlustrechnung bezüglich Ausweis, Bilanzierung und Bewertung**

##### **1. Bilanzierungs- und Bewertungsmethoden**

Das Sachanlagevermögen wurde zu Anschaffungs- bzw. Herstellungskosten angesetzt und soweit abnutzbar, um planmäßige Abschreibungen vermindert.



In die Herstellungskosten wurden neben den unmittelbar zurechenbaren Kosten auch notwendige Gemeinkosten einbezogen.

Die Nutzungsdauer wird überwiegend nach den Empfehlungen der Kommunalen Gemeinschaftsstelle für Verwaltungsvereinfachung (KGST) und der Abwassertechnischen Vereinigung (ATV) sowie nach den in steuerlichen Abschreibungstabellen vorgegebenen Nutzungsdauern bestimmt, wobei die beweglichen Wirtschaftsgüter ausschließlich nach der linearen Methode abgeschrieben werden.

Die Beteiligungen wurden zu Anschaffungskosten angesetzt und bewertet.

Forderungen und sonstige Vermögensgegenstände wurden unter Berücksichtigung aller erkennbaren Risiken bewertet.

Verbindlichkeiten wurden zum Rückzahlungsbetrag angesetzt.

## **2. Bilanzierungs- und Bewertungsmethoden**

Beim Jahresabschluss konnten die bisher angewandten Bilanzierungs- und Bewertungsmethoden im Wesentlichen übernommen werden. Ein grundlegender Wechsel von Bilanzierungs- und Bewertungsmethoden gegenüber dem Vorjahr fand nicht statt.

## **IV. Angaben und Erläuterungen zu einzelnen Positionen der Bilanz und Gewinn- und Verlustrechnung**

### **1. Anlagevermögen**

#### *Brutto-Anlagespiegel*

Die Entwicklung der einzelnen Posten des Anlagevermögens und der darauf entfallenden Abschreibungen des Wirtschaftsjahres sind in der Anlage zum Anhang dargestellt.

#### *Wirtschaftsjahresabschreibung*

Die Jahresabschreibung je Posten der Bilanz ist aus dem Anlagenachweis zu entnehmen.

### **2. Umlaufvermögen**

#### *Angaben zu Forderungen*

In den Forderungen aus Lieferungen und Leistungen ist der abgegrenzte Verbrauch zwischen Ablese- und Bilanzstichtag enthalten.

Forderungen an die Gemeinde, die Umsatzerlöse betreffen, werden entsprechend den Regelungen der Eigenbetriebsverordnung unter den Forderungen aus Lieferungen und Leistungen ausgewiesen.

In den Forderungen sind keine Beträge mit einer Restlaufzeit von mehr als einem Jahr enthalten.

### 3. Eigenkapital

#### *Stammkapital*

Auf die Festsetzung eines Stammkapitals wurde aufgrund § 12 Abs. 2 EigBG verzichtet.

### 4. Empfangene Ertragszuschüsse

Ertragszuschüsse werden nach der Abwasserbeseitigungssatzung erhoben und mit dem durchschnittlichen Abschreibungssatz des Anlagevermögens aufgelöst.

### 5. Rückstellungen

#### *Sonstige Rückstellungen*

Die sonstigen Rückstellungen setzen sich wie folgt zusammen:

	01.01.2018 €	Zuführung €	Auflösung €	Inanspruchnahme €	31.12.2018 €
1. Erstellung Jahresabschluss	2.250,00	3.000,00		2.250,00	3.000,00
2. Urlaub und Überstunden	7.530,00	2.190,00		7.530,00	2.190,00
3. Archivierung	2.000,00	2.000,00		2.000,00	2.000,00
4. Gebührenaussgleich	129.654,96	74.473,28			204.128,24
Summe	141.434,96	81.663,28	0,00	11.780,00	211.318,24

## 6. Verbindlichkeiten

Alle Verbindlichkeiten sind mit ihrem Rückzahlungsbetrag angesetzt. Dingliche Sicherheiten sind nicht vereinbart. Es bestehen folgende Restlaufzeiten:

Art der Verbindlichkeit	Gesamt- betrag €	Restlaufzeiten		
		bis 1 Jahr €	1 bis 5 Jahre €	über 5 Jahre €
1. gegenüber Kreditinstituten	517.094,61	33.540,24	101.012,83	382.541,54
2. aus Lieferungen und Leistungen	-34.943,99	-34.943,99	0,00	0,00
3. gegenüber der Gemeinde	338,37	338,37	0,00	0,00
Summe	482.488,99	-1.065,38	101.012,83	382.541,54

## 7. Angaben zu Positionen der Gewinn- und Verlustrechnung

### Umsatzerlöse

Die Umsatzerlöse enthalten Einnahmen aus Schmutzwassergebühren, Straßentwässerungsgebühren, Niederschlagswassergebühren und Entwässerungsgebühren von der Gemeinde (T€ 280,5) sowie die Auflösung empfangener Ertragszuschüsse (T€ 90,3).

### Materialaufwand

Im Materialaufwand sind vor allem die Aufwendungen für die Umlagen des Zweckverbandes (T€ 77,8) und die Unterhaltung des Netzes (T€ 26,9) sowie mehrere kleinere Aufwendungen für die Unterhaltung der Anlagen enthalten.

### Personalaufwand

Der Personalaufwand wurde dem Eigenbetrieb zeitanteilig belastet.

### Sonstige betriebliche Aufwendungen

Von den sonstigen betrieblichen Aufwendungen entfallen u.a. T€ 74,5 für die Gebührenaussgleichsrückstellung, T€ 23 für die Netzdigitalisierung und T€ 1,8 auf sonstige Verwaltungsaufwendungen sowie eine Vielzahl kleinerer Aufwendungen für den allgemeinen Geschäftsaufwand, EDV, sonstige Beiträge und Versicherungen.

Einstellung in die Gebührenaussgleichsrückstellung:

Nach § 14 Abs. 2 KAG sind Gebührenüberdeckungen innerhalb von fünf Jahren zurückzuzahlen. Dementsprechend wurde der sich ergebende Gewinn 2018 (€ 74.473,28) zuzüglich des Gewinnvortrags aus den Vorjahren (€ 129.654,96) mit insgesamt € 204.128,24 in die Gebührenaussgleichsrückstellung eingestellt.

### *Zinsen und ähnliche Aufwendungen*

Der Zinsaufwand betrifft hauptsächlich Darlehenszinsen gegenüber Kreditinstituten.

## **V. Ergänzende Angaben**

### **1. Wahrnehmung der Organfunktion**

Gemäß § 4 der Betriebssatzung vom 10.03.2015 sind Organe des Eigenbetriebs der Gemeinderat und der Bürgermeister.

Die Aufwendungen für die Tätigkeit der Organe für die Abwasserbeseitigung werden im Rahmen des Verwaltungskostenbeitrages abgegolten.

### **2. Angaben zum Jahresergebnis**

Der Jahresgewinn 2018 soll auf Vorschlag der Betriebsleitung in voller Höhe in die Rückstellung für Gebührenaussgleich eingestellt werden.

Oberried, den 07. August 2019

Klaus Vosberg  
Bürgermeister



Übersicht über die Entwicklung des Sachanlagevermögens im Wirtschaftsjahr 2018  
(01.01. - 31.12.)

Anlage 1 zum Anhang

Posten des Anlagevermögens	Anschaffungs- und Herstellungskosten						Abschreibungen				Restbuchwerte		Kennzahlen		
	Anfangsstand €	Zugang €	Abgang €	Umbuchungen €	Endstand €	Anfangsstand €	Abschreibungen €	Zuschüsse €	Abgang €	Endstand €	Endstand €	Vorjahr €	Absch.- sate %	Restbuch- wert %	durchschnittlicher Absch.- sate %
<b>I. Sachanlagen</b>															
1. Grundstücke und grundstücksgleiche Rechte mit Geschäfts-, Betriebs- u.a. Bauten	200.594,33				200.594,33	82.645,08	4.733,75			87.378,83	113.215,50	117.949,25	2,4	56,4	
2. Grundstücke und grundstücksgleiche Rechte ohne Bauten	7.221,10				7.221,10	0,00	0,00			0,00	7.221,10	7.221,10	0,0	100,0	
3. Abwassersammelanlagen															
a) Regenwasserkanäle	992.402,89				992.402,89	555.349,23	18.573,06			573.922,29	418.480,60	437.053,66	1,9	42,2	
b) Schmutzwasserkanäle	2.584.843,93				2.584.843,93	1.142.031,57	51.714,39			1.193.745,96	1.391.097,97	1.442.812,36	2,0	53,8	
c) Sammler	2.455.076,70				2.455.076,70	1.330.849,33	58.354,32			1.389.203,65	1.085.873,05	1.124.227,37	2,4	43,4	
d) Hausanschlüsse	141.167,83				141.167,83	57.397,30	2.836,03			60.233,33	80.954,50	83.770,53	2,0	57,3	
e) Abzugskapital	-4.419.078,66	0,00	0,00	0,00	-4.419.078,66	-2.117.798,07	-90.292,04			-2.208.091,11	-2.210.987,55	-2.301.279,59	2,0	50,0	
4. Betriebs- und Geschäftsausstattung	10.429,87				10.429,87	10.429,87	0,00			10.429,87	0,00	0,00	0,0	0,0	
<b>II. Finanzanlagen</b>															
Beteiligung	25.765,25				25.765,25	0,00	0,00			0,00	25.765,25	25.765,25	0,0	100,0	
<b>Summe</b>	<b>1.998.423,24</b>	<b>0,00</b>	<b>0,00</b>	<b>0,00</b>	<b>1.998.423,24</b>	<b>1.060.903,31</b>	<b>45.919,51</b>	<b>0,00</b>	<b>0,00</b>	<b>1.106.822,82</b>	<b>891.600,42</b>	<b>937.519,93</b>	<b>2,3</b>	<b>44,6</b>	